



ÅRSREGNSKAPET FOR REGNSKAPSÅRET 2023 - GENERELL INFORMASJON

Enheten

Organisasjonsnummer: 938 662 843
Organisasjonsform: Stiftelse
Foretaksnavn: THOMAS ANGELLS STIFTELSE
Forretningsadresse: Bispegata 4
7013 TRONDHEIM

Regnskapsår

Årsregnskapets periode: 01.01.2023 - 31.12.2023

Konsern

Morselskap i konsern: Ja
Konsernregnskap lagt ved: Nei

Regnskapsregler

Regler for små foretak benyttet: Ja
Benyttet ved utarbeidelsen av årsregnskapet til selskapet: Regnskapslovens alminnelige regler

Årsregnskapet fastsatt av kompetent organ

Bekreftet av representant for selskapet: Ingrid Finboe Svendsen
Dato for fastsettelse av årsregnskapet: 19.03.2024

Grunnlag for avgivelse

År 2023: Årsregnskapet er elektronisk innlevert
År 2022: Tall er hentet fra elektronisk innlevert årsregnskap fra 2023

Det er ikke krav til at årsregnskapet m.v. som sendes til Regnskapsregisteret er undertegnet. Kontrollen på at dette er utført ligger hos revisor/enhetens øverste organ. Sikkerheten ivaretas ved at innsender har rolle/rettighet for innsending av årsregnskapet via Altinn, og ved at det bekreftes at årsregnskapet er fastsatt av kompetent organ.

Brønnøysundregistrene, 16.04.2025



Resultatregnskap

Beløp i: NOK	Note	2023	2022
RESULTATREGNSKAP			
Inntekter			
Salgsinntekt		6 311 152	4 862 786
Annen driftsinntekt		199 567	320 309
Leieinntekt	2, 3	10 162 536	9 742 906
Sum inntekter		16 673 255	14 926 000
Kostnader			
Varekostnad		738 491	1 248 716
Lønnskostnad	4	6 198 235	5 818 525
Avskrivning av driftsmidler og immaterielle eiendeler	5	837 473	845 583
Annen driftskostnad	4	6 653 475	4 079 759
Sum kostnader		14 427 674	11 992 583
Driftsresultat		2 245 582	2 933 417
Finansinntekter og finanskostnader			
Inntekt på andre investeringer		16 030	19 295
Annen renteinntekt		156 837	78 589
Annen finansinntekt	3	43 280	50 833
Verdiøkning markedsbaserte omløpsmidler		1 221 810	
Sum finansinntekter		1 437 957	148 717
Verdireduksjon markedsbaserte omløpsmidler		-196 511	1 353 239
Rentekostnad til foretak i samme konsern	6	21 543	11 219
Annen rentekostnad		115 462	49 658
Annen finanskostnad		-341 608	
Sum finanskostnader		-401 113	1 414 116
Netto finans		1 839 070	-1 265 399
Ordinært resultat før skattekostnad		4 084 652	1 668 018
Skattekostnad på resultat		56 704	49 590
Ordinært resultat etter skattekostnad		4 027 948	1 618 428
Årsresultat		4 027 948	1 618 428



Resultatregnskap

Beløp i: NOK	Note	2023	2022
Årsresultat etter minoritetsinteresser		4 027 948	1 618 428
Totalresultat		4 027 948	1 618 428
Overføringer og disponeringer			
Udekket tap	7, 7		
Avsatt til annen egenkapital	7	4 027 948	1 618 428
Overført fra annen egenkapital	7		
Sum overføringer og disponeringer		4 027 948	1 618 428



Balanse

Beløp i: NOK	Note	2023	2022
BALANSE - EIENDELER			
Anleggsmidler			
Immaterielle eiendeler			
Varige driftsmidler			
Tomter, bygninger o.a. fast eiendom	5, 8	36 643 920	33 142 721
Driftsløsøre, inventar o.a. utstyr	5	1 098 245	1 442 094
Sum varige driftsmidler	5	37 742 165	34 584 815
Finansielle anleggsmidler			
Investering i datterselskap	6, 9	10 000	10 000
Investeringer i tilknyttet selskap	3, 9	7 632 640	7 632 640
Lån til tilknyttet selskap og felles kontrollert virksomhet		1 342 834	
Investeringer i aksjer og andeler	9	1 025 000	1 025 000
Sum finansielle anleggsmidler		10 010 474	8 667 640
Sum anleggsmidler		47 752 639	43 252 455
Omløpsmidler			
Varer			
Fordringer			
Kundefordringer	10	898 640	1 236 005
Andre kortsiktige fordringer		273 991	517 068
Sum fordringer		1 172 630	1 753 073
Investeringer			
Markedsbaserte aksjer	9	16 223 224	15 982 617
Sum investeringer		16 223 224	15 982 617
Bankinnskudd, kontanter og lignende			
Bankinnskudd, kontanter o.l.	11	5 573 874	6 533 976
Sum bankinnskudd, kontanter og lignende		5 573 874	6 533 976
Sum omløpsmidler		22 969 728	24 269 666



Balanse

Beløp i: NOK	Note	2023	2022
SUM EIENDELER		70 722 367	67 522 120

BALANSE - EGENKAPITAL OG GJELD

Egenkapital

Innskutt egenkapital

Aksjekapital	7		
Overkurs	7	7 741 775	7 741 775
Annen innskutt egenkapital	7	13 225 909	13 225 909
Sum innskutt egenkapital		20 967 684	20 967 684

Opptjent egenkapital

Skogfondet	7	1 910 194	1 910 194
Annen egenkapital	7	40 122 344	36 094 396
Udekket tap	7		
Sum opptjent egenkapital		42 032 538	38 004 590

Sum egenkapital

63 000 222 **58 972 274**

Gjeld

Langsiktig gjeld

Pensjonsforpliktelser	4	160 409	131 933
Sum avsetninger for forpliktelser		160 409	131 933

Annen langsiktig gjeld

Obligasjonslån	6	380 083	381 188
Gjeld til kredittinstitusjoner	8	3 602 034	3 908 643
Annen langsiktig gjeld		1 528 170	1 579 170
Sum annen langsiktig gjeld		5 510 287	5 869 001

Sum langsiktig gjeld

5 670 696 **6 000 934**

Kortsiktig gjeld

Leverandørgjeld		617 117	1 549 644
Betalbar skatt		56 704	49 150
Skyldig offentlige avgifter	11	762 535	312 409
Annen kortsiktig gjeld	12	615 094	637 710
Sum kortsiktig gjeld		2 051 450	2 548 913



Balanse

Beløp i: NOK	Note	2023	2022
Sum gjeld		7 722 145	8 549 846
SUM EGENKAPITAL OG GJELD		70 722 367	67 522 120



Brønnøysundregistrene

ÅRSREGNSKAP FOR REGNSKAPSÅRET 2023 - GENERELL INFORMASJON

Journalnummer: 2024 338670

Enheten

Organisasjonsnummer: 938 662 843
Organisasjonsform: Stiftelse
Foretaksnavn: THOMAS ANGELLS STIFTELSE
Forretningsadresse: Bispegata 4
7013 TRONDHEIM

Regnskapsår

Årsregnskapets periode: 01.01.2023 - 31.12.2023

Konsern

Morselskap i konsern: Ja
Konsernregnskap lagt ved: Nei

Regnskapsregler

Regler for små foretak benyttet: Ja
Benyttet ved utarbeidelsen av
årsregnskapet til selskapet: Regnskapslovens alminnelige regler

Årsregnskapet fastsatt av kompetent organ

Bekreftet av representant for selskapet: Ingrid Finboe Svendsen
Dato for fastsettelse av årsregnskapet: 19.03.2024

Grunnlag for avgivelse

År 2023: Årsregnskap er elektronisk innlevert.
År 2022: Tall er hentet fra elektronisk innlevert årsregnskap fra 2023.

Det er ikke krav til at årsregnskapet m.v. som sendes til Regnskapsregisteret er undertegnet. Kontrollen på at dette er utført ligger hos revisor/enhetens øverste organ. Sikkerheten ivaretas ved at innsender har rolle/rettighet for innsending av årsregnskapet via Altinn, og ved at det bekreftes at årsregnskapet er fastsatt av kompetent organ.

Brønnøysundregistrene, 03.04.2024



Organisasjonsnr: 938 662 843
THOMAS ANGELLS STIFTELSE

RESULTATREGNSKAP

Beløp i: NOK	Note	2023	2022
RESULTATREGNSKAP			
Inntekter			
Salgsinntekt		6 311 152	4 862 786
Annen driftsinntekt		199 567	320 309
Leieinntekt	2, 3	10 162 536	9 742 906
Sum inntekter		16 673 255	14 926 000
Kostnader			
Varekostnad		738 491	1 248 716
Lønnskostnad	4	6 198 235	5 818 525
Avskrivning av driftsmidler og immaterielle eiendeler	5	837 473	845 583
Annen driftskostnad	4	6 653 475	4 079 759
Sum kostnader		14 427 674	11 992 583
Driftsresultat		2 245 582	2 933 417
Finansinntekter og finanskostnader			
Inntekt på andre investeringer		16 030	19 295
Annen renteinntekt		156 837	78 589
Annen finansinntekt	3	43 280	50 833
Verdiøkning markedsbaserte omløpsmidler		1 221 810	
Sum finansinntekter		1 437 957	148 717
Verdireduksjon markedsbaserte omløpsmidler		-196 511	1 353 239
Rentekostnad til foretak i samme konsern	6	21 543	11 219
Annen rentekostnad		115 462	49 658
Annen finanskostnad		-341 608	
Sum finanskostnader		-401 113	1 414 116
Netto finans		1 839 070	-1 265 399
Ordinært resultat før skattekostnad		4 084 652	1 668 018
Skattekostnad på resultat		56 704	49 590
Ordinært resultat etter skattekostnad		4 027 948	1 618 428
Årsresultat		4 027 948	1 618 428
Årsresultat etter minoritetsinteresser		4 027 948	1 618 428



Totalresultat		4 027 948	1 618 428
Overføringer og disponeringer			
Udekket tap	7, 7		
Avsatt til annen egenkapital	7	4 027 948	1 618 428
Overført fra annen egenkapital	7		
Sum overføringer og disponeringer		4 027 948	1 618 428



Organisasjonsnr: 938 662 843
THOMAS ANGELLS STIFTELSE

BALANSE

Beløp i: NOK	Note	2023	2022
BALANSE - EIENDELER			
Anleggsmidler			
Immaterielle eiendeler			
Varige driftsmidler			
Tomter, bygninger o.a. fast eiendom			
	5, 8	36 643 920	33 142 721
Driftsløsøre, inventar o. a. utstyr			
	5	1 098 245	1 442 094
Sum varige driftsmidler	5	37 742 165	34 584 815
Finansielle anleggsmidler			
Investering i datterselskap			
	6, 9	10 000	10 000
Investeringer i tilknyttet selskap			
	3, 9	7 632 640	7 632 640
Lån til tilknyttet selskap og felles kontrollert virksomhet			
		1 342 834	
Investeringer i aksjer og andeler			
	9	1 025 000	1 025 000
Sum finansielle anleggsmidler		10 010 474	8 667 640
Sum anleggsmidler		47 752 639	43 252 455
Omløpsmidler			
Varer			
Fordringer			
Kundefordringer			
	10	898 640	1 236 005
Andre kortsiktige fordringer			
		273 991	517 068
Sum fordringer		1 172 630	1 753 073
Investeringer			
Markedsbaserte aksjer			
	9	16 223 224	15 982 617
Sum investeringer		16 223 224	15 982 617
Bankinnskudd, kontanter og lignende			
Bankinnskudd, kontanter o. l.			
	11	5 573 874	6 533 976
Sum bankinnskudd, kontanter og lignende		5 573 874	6 533 976
Sum omløpsmidler		22 969 728	24 269 666
SUM EIENDELER		70 722 367	67 522 120



BALANSE - EGENKAPITAL OG GJELD

Egenkapital

Innskutt egenkapital

Aksjekapital	7		
Overkurs	7	7 741 775	7 741 775
Annen innskutt egenkapital	7	13 225 909	13 225 909
Sum innskutt egenkapital		20 967 684	20 967 684

Opptjent egenkapital

Skogfondet	7	1 910 194	1 910 194
Annen egenkapital	7	40 122 344	36 094 396
Udekket tap	7		
Sum opptjent egenkapital		42 032 538	38 004 590

Sum egenkapital

63 000 222 **58 972 274**

Gjeld

Langsiktig gjeld

Pensjonsforpliktelser	4	160 409	131 933
Sum avsetninger for forpliktelser		160 409	131 933

Annen langsiktig gjeld

Obligasjonslån	6	380 083	381 188
Gjeld til kredittinstitusjoner	8	3 602 034	3 908 643
Annen langsiktig gjeld		1 528 170	1 579 170
Sum annen langsiktig gjeld		5 510 287	5 869 001

Sum langsiktig gjeld

5 670 696 **6 000 934**

Kortsiktig gjeld

Leverandørgjeld		617 117	1 549 644
Betalbar skatt		56 704	49 150
Skyldig offentlige avgifter	11	762 535	312 409
Annen kortsiktig gjeld	12	615 094	637 710
Sum kortsiktig gjeld		2 051 450	2 548 913

Sum gjeld

7 722 145 **8 549 846**

SUM EGENKAPITAL OG GJELD

70 722 367 **67 522 120**



Organisasjonsnr: 938 662 843
THOMAS ANGELLS STIFTELSE

NOTEOPPLYSNINGER - SELSKAP - alle poster oppgitt i hele tall

Note

1

Antall årsverk i regnskapsåret
7.00

Sum Beløp

Balanseført verdi 31.12. Varige driftsmidler Immaterielle eiend.

Konsernregnskap

Morselskapet sitt navn

Forretningskontor for morselskapet

Begrunnelse for at datterselskap er utelatt fra konsolideringen

Samlet beløp - tilknyttet selskap Årets Fjorårets

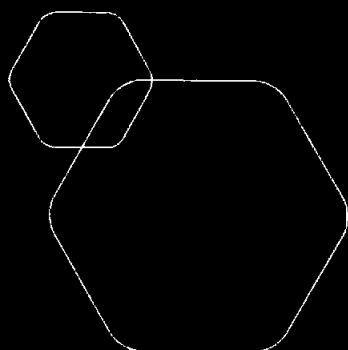
Samlet beløp - foretak i samme konsern Årets Fjorårets

Samlet beløp - foretak i samme konsern Årets Fjorårets

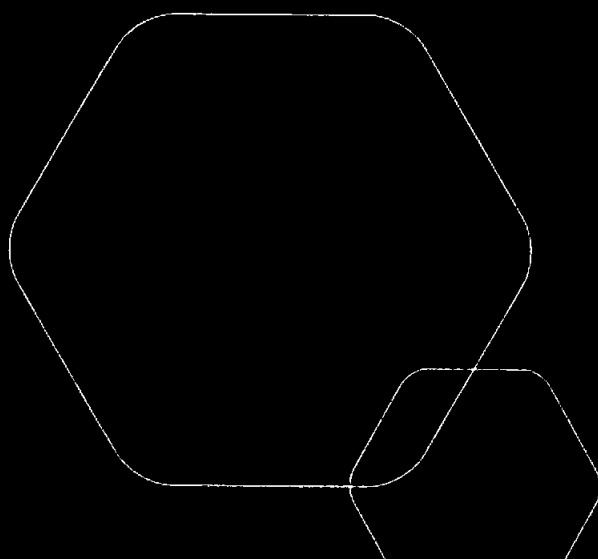
Samlet beløp - felles kontrollert virksomhet Årets Fjorårets

Pantstillelse Beløp

Beholdning av egne aksjer Antall Pålydende Andel av aksjek.



Årsregnskap 2023
Thomas Angells Stiftelser



Org.nr.: 938 662 843



Resultatregnskap			
Thomas Angells Stiftelser			
Driftsinntekter og driftskostnader	Note	2023	2022
Salgsinntekt		6 311 152	4 862 786
Annen driftsinntekt		199 567	320 309
Leieinntekt	2, 3	10 162 536	9 742 906
Sum driftsinntekter		<u>16 673 255</u>	<u>14 926 000</u>
Varekostnad		738 491	1 248 716
Lønnskostnad	4	6 198 235	5 818 525
Avskrivning av driftsmidler og immaterielle eiendeler	5	837 473	845 583
Annen driftskostnad	4	6 653 475	4 079 759
Sum driftskostnader		<u>14 427 674</u>	<u>11 992 583</u>
Driftsresultat		<u>2 245 582</u>	<u>2 933 417</u>
Finansinntekter og finanskostnader			
Inntekt på andre investeringer		16 030	19 295
Annen renteinntekt		156 837	78 589
Annen finansinntekt	3	43 280	50 833
Verdiøkning markedsbaserte omløpsmidler		1 221 810	0
Verdireduksjon markedsbaserte omløpsmidler		-196 511	1 353 239
Rentekostnad til foretak i samme konsern	6	21 543	11 219
Annen rentekostnad		115 462	49 658
Annen finanskostnad		-341 608	0
Resultat av finansposter		<u>1 839 070</u>	<u>-1 265 399</u>
Resultat før skattekostnad		4 084 652	1 668 018
Skattekostnad på resultat		0	49 590
Resultat		<u>4 084 652</u>	<u>1 618 428</u>
Årsresultat		<u>4 084 652</u>	<u>1 618 428</u>
Overføringer			
Avsatt til annen egenkapital	7	4 084 652	1 618 428
Sum overføringer		<u>4 084 652</u>	<u>1 618 428</u>



Balanse			
Thomas Angells Stiftelser			
Eiendeler	Note	2023	2022
Anleggsmidler			
Varige driftsmidler			
Tomter, bygninger o.a. fast eiendom	5, 8	36 643 920	33 142 721
Driftsløsøre, inventar o.a. utstyr	5	1 098 245	1 442 094
Sum varige driftsmidler	5	<u>37 742 165</u>	<u>34 584 815</u>
Finansielle anleggsmidler			
Investeringer i datterselskap	6, 9	10 000	10 000
Investeringer i tilknyttet selskap	3, 9	7 632 640	7 632 640
Lån til tilknyttet selskap		1 342 834	0
Investeringer i aksjer og andeler	9	1 025 000	1 025 000
Sum finansielle anleggsmidler		<u>10 010 474</u>	<u>8 667 640</u>
Sum anleggsmidler		<u>47 752 639</u>	<u>43 252 455</u>
Omløpsmidler			
Fordringer			
Kundefordringer	10	898 640	1 236 005
Andre kortsiktige fordringer		273 991	517 068
Sum fordringer		<u>1 172 630</u>	<u>1 753 073</u>
Investeringer			
Markedsbaserte aksjer	9	16 223 224	15 982 617
Sum investeringer		<u>16 223 224</u>	<u>15 982 617</u>
Bankinnskudd, kontanter o.l.	11	5 573 874	6 533 976
Sum omløpsmidler		<u>22 969 728</u>	<u>24 269 666</u>
Sum eiendeler		<u>70 722 367</u>	<u>67 522 120</u>



Balanse			
Thomas Angells Stiftelser			
	Note	2023	2022
Egenkapital og gjeld			
Innskutt egenkapital			
Overkurs	7	7 741 775	7 741 775
Grunnkapital	7	13 225 909	13 225 909
Sum innskutt egenkapital		<u>20 967 684</u>	<u>20 967 684</u>
Opptjent egenkapital			
Skogfondet	7	1 910 194	1 910 194
Annen egenkapital	7	40 179 048	36 094 396
Sum opptjent egenkapital		<u>42 089 242</u>	<u>38 004 590</u>
Sum egenkapital		<u>63 056 926</u>	<u>58 972 274</u>
Gjeld			
Avsetning for forpliktelser			
Pensjonsforpliktelser	4	160 409	131 933
Sum avsetning for forpliktelser		<u>160 409</u>	<u>131 933</u>
Annen langsiktig gjeld			
Lån fra foretak i samme konsern	6	380 083	381 188
Gjeld til kredittinstitusjoner	8	3 602 034	3 908 643
Annen langsiktig gjeld		1 528 170	1 579 170
Sum annen langsiktig gjeld		<u>5 510 287</u>	<u>5 869 001</u>
Kortsiktig gjeld			
Leverandørgjeld		617 117	1 549 644
Betalbar skatt		0	49 150
Skyldig offentlige avgifter	11	762 535	312 409
Annen kortsiktig gjeld	12	615 094	637 710
Sum kortsiktig gjeld		<u>1 994 746</u>	<u>2 548 913</u>
Sum gjeld		<u>7 665 441</u>	<u>8 549 846</u>
Sum egenkapital og gjeld		<u>70 722 367</u>	<u>67 522 120</u>

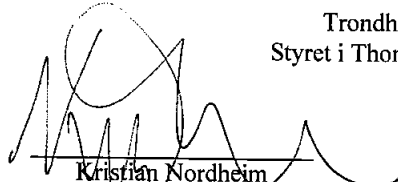


Balanse


Thomas Angells Stiftelser

Trondheim, 19.03.2024

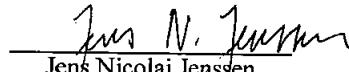
Styret i Thomas Angells Stiftelser



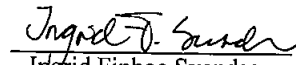
Kristian Nordheim
Styreleder



Lars Bjarne Tvette
Styremedlem



Jens Nicolai Jeassen
Styremedlem



Ingrid Finboe Svendsen
Direktør



Note 1 Regnskapsprinsipper og virkning av prinsippendringer.

Årsregnskapet er satt opp i samsvar med regnskapsloven og god regnskapsskikk for små foretak. Følgende regnskapsprinsipper er anvendt:

- Investeringer i eiendomsfond er klassifisert som anleggsmidler. Anleggsmidler nedskrives til antatt virkelig verdi ved verdifall som ikke forventes å være forbigående.
- FIFO metoden er brukt for tilordning av anskaffelseskost for ombyttbare finansielle eiendeler
- Det er benyttet markedsverdi for finansielle omløpsmidler. Verdipapirer av samme type og omsettelighet er vurdert etter porteføljeprinsippet.
- Inntekter regnskapsføres når de er opptjent. For finansielle omløpsmidler innebærer dette at også urealiserte gevinster/tap resultatføres.
- Forsikrede pensjonsforpliktelser er ikke balanseført.
- Leieavtaler er ikke balanseført
- Kostmetoden er benyttet for investering i datterselskap og tilknyttet selskap.
- Kundefordringer er vurdert til laveste av pålydende og virkelig verdi
- Det foreligger en direkte pensjonsforpliktelse overfor tidligere ansatte. Denne forpliktelsen er innarbeidet i balansen. Avsetningen dekker Stiftelsenes framtidige pensjonsforpliktelser.
- Muligheten i Regnskapsloven til å klassifisere avsetning til påløpt vedlikehold som gjeld er benyttet.



Note 2 Fallerstatning

Fallerstatningen for Usma og Hynna kraft var kr 576 427. Dette inkluderer 1/40 del av opprinnelig forskudd på fallerstatning fra Usma Kraft AS på kr 51 000.

Note 3 Investeringer i tilknyttet selskap.

Selskap	Forretnings- kontor	Egenandel stemmerett	Bokførtverdi pr 31.12.23	Andel av bokf. EK 31.12.23	Andel av res. i 2023
Hynna Kraft AS	Oslo	33,5%	7 632 640	-2 996 240	-1 741 424



Note 4 Ansatte, godtgjørelse, lån til ansatte m.v.

	2023	2022
Lønnskostnader		
Lønninger	4 690 882	4 145 916
Arbeidsgiveravgift	699 877	625 702
Pensjonskostnader	561 389	743 165
Endring avsetn. eget pensjonsfond	28 476	7 742
Andre ytelser	217 612	296 001
Sum	6 198 235	5 818 525

Gjennomsnittlig antall årsverk: 7

Godtgjørelser	Direktør	Styret
Lønn	1 218 012	400 000
Annen godtgjørelse	17 064	

Det er ikke gitt lån til daglig leder eller andre ansatte.

Stiftelsene er pliktig til å ha obligatorisk tjenstepensjonsordning, og oppfyller lovens krav gjennom de pensjonsordningene som er nevnt nedenfor.

Direkte pensjonsforpliktelser for tidligere ansatte er balanseført med kr. 160 409. Dette er en økning på kr. 28 476 . Pensjonsforpliktelsen omfatter 1 person. Beregningen er basert på DnR`s pensjonskalkulator. Det er benyttet 3,0% rente, med 8,23% årlig regulering av pensjonene. Pensjonsforpliktelsene bygger på Arveavg. loven § 13 når det gjelder levealder og kapitaliseringsfaktor. Arbeidsgiveravgift er hensyntatt.

Stiftelsene har dessuten en ytelsesbasert kollektiv pensjonsforsikring for alle som var ansatt pr. 31.12.2007. Denne ordningen ble vedtatt lukket for nye inntak fra 01.01.2008 og det ble opprettet en innskuddspensjonsordning som omfatter alle som ansettes etter 01.01.2008. I 2023 omfattet ytelsespensjonsordningen 2 person. Innskuddspensjonsordningen omfatter 5 personer og er ikke balanseført. Den årlige premien inngår i årets pensjonskostnad.

Saldo på premiefond pr. 31.12.23 er kr. 33 170

Pensjonsforpliktelser knyttet til AFP-ordningen er ikke balanseført. Ordningen omfatter 7 personer, som har følgende aldersfordeling:

3 personer under 61 år i 2023

4 personer over 61 år i 2023

Etter det året ansatte fyller 60 år, betales ikke premie.

Årets netto pensjonskostnad fremkommer på følgende måte:

Utbetalt pensjon	17 528
Premie til kollektiv pensjonsforsikring/avtalefestet pensjon	568 427
- Medlemsandel	-24 566
Sum	561 389

Revisor

Kostnadsført revisorhonorar for 2023 utgjør kr. 78 449. Av dette er andre honorarer på kr. 8 000.



Note 5 Varige driftsmidler. (beløp i tusen kroner i tabell)

	Transpm og inventar	Bygninger	Grunnarealer	Sum
Anskaffelseskost 01.01.23	4 661	36 537	3 062	44 260
Tilgang	60	3 935	0	3 995
Avgang	0	0	0	0
Akk. av- og nedskr. 31.12.23	-3 623	-6 890	0	-10 513
Bokf. verdi pr. 31.12.23	1 098	33 582	3 062	37 742
Avskrivninger 2023	403	434	0	837
Procentsats for ord. avskr.	10-30	1-4	0	0

For bygningsmassen er det foretatt avskrivning etter saldometoden, mens det for øvrige driftsmidler er benyttet lineær avskrivning vurdert etter investeringens levetid.

Avskrivningene i årets regnskap på totalt kr. 837 473 omfatter bygninger, transportmidler og inventar

Note 6 Konsern/datterselskap

Thomas Angells Stiftelser har et datterselskap	Ansk. tidsp.	Forretn. Eier-/stemme Kontor	andel	Selsk. EK	Selsk. resultat
Kjøpmannsgaten 6 AS	1962	Trondheim	100%	7 509 643	607 790

Både anskaffelseskost og balanseført egenkapital på anskaffelsestidspunktet var kr. 10 000.

I sum driftsinntekter inngår forretningsførerhonorar fra datterselskap med kr. 797 282 og festeavgifter med kr. 105.502. Det foreligger ingen internegevinster på disse.

Mellomværender:

	2023	2022
Kortsiktig fordring	0	0
Kortsiktig gjeld	54 657	65 914
Langsiktig gjeld	380 083	381 188

Det er ikke stilt garantier eller andre sikkerhetsstillelser til fordel for selskapet.

Langsiktig gjeld mot Kjøpmannsgaten 6 AS er renteberegnet med kroner 21 543.



Note 7 Egenkapital

	31.12.2022	Resultat 2023	31.12.2023
Grunnkapital	13 225 909		13 225 909
Overkursfond	7 741 775		7 741 775
Skogfondet	1 910 194		1 910 194
Annen egenkapital	36 094 396	4 027 948	40 122 344
Sum egenkapital	58 972 274	4 027 948	63 000 222

Note 8 Langsiktig gjeld/pantstillelser

	2022	2023
Gjeld til kredittinstitusjoner er sikret med pant	3 908 643	3 602 034
Balanseført verdi av eiendeler stillet som sikkerhet for denne gjeld:		
Eiendommen Bispegt. 4	17 118 752	16 967 564

Av bokført gjeld vil kr 2 741 794 forfaller mer enn 5 år etter regnskapsårets slutt.

Øvrig langsiktig gjeld er uopptjente inntekter på fallerstatninger som gjøres opp med 1/40-del hvert år – avrundet til kr 51.000

Det er oppført et langsiktig lån fra Kjøpmannsgata 6 AS på kr. 380 083. Lånet er belastet med kr 21 543 for 2023.



Note 9 Beholdning aksjer, verdipapirer o.l.

Aksjer er vurdert etter porteføljeprinsippet som er valgt fordi verdipapirene er av samme type, har samme omsettelighet og kan realiseres til samme tid.

Langsiktige plasseringer:

	Antall	Pål.	Kostpris	Verdi i balansen
Aksjer i datterselskapet Kjøpmannsgt. 6 AS	100	500,00	10 000	10 000
Nea Båttutleie	1		35 000	35 000
Bygdesentret	1		500	500
Hynna Kraft AS	134 000	6,00	7 632 640	7 632 640
Allskog			989 500	989 500
Totalt bokført verdi pr. 31.12.23			8 667 640	8 667 640

Kortsiktige plasseringer:

	Antall	Pål.	Kostpris	Verdi i Balanse
Formuesforvaltning			15 820 966	16 223 224
Totalt bokført verdi pr. 31.12.23			15 820 966	16 223 224
Kursverdi pr. 31.12.23				16 223 224

Note 10 Kundefordringer

Av beløpet i balansen utgjør opptjente, ikke fakturerte inntekter kr 526 410. Forfalte men ikke innbetalte poster er pr. 31.12.2023 kr. -42 498.

Note 11 Bundne midler

Av posten bankinnskudd/kontanter på kr. 5 573 874 inngår skattetrekkkonto med kr. 400 518.



Note 12 Avsetning til påløpt vedlikehold.

Stiftelsene har valgt å benytte muligheten til å klassifisere avsetning til påløpt vedlikehold som gjeld, jfr. note 1, siste avsnitt. Begrunnelsen for dette er at kostnadene til vedlikehold har variert svært mye fra år til år og at det er et mål å periodisere slik at årlige kostnadene blir mer forutsigbare.



BDO AS
Stokkoveien 2
Postboks 6
7501 Stjørdal

Uavhengig revisors beretning

Til styret i Thomas Angells Stiftelser

Uttalelse om årsregnskapet

Konklusjon

Vi har revidert årsregnskapet til Thomas Angells Stiftelser.

Årsregnskapet består av:

- Balanse per 31. desember 2023
- Resultatregnskap for 2023
- Noter til årsregnskapet, herunder et sammendrag av viktige regnskapsprinsipper.

Etter vår mening:

- Oppfyller årsregnskapet gjeldende lovkrav, og
- Gir årsregnskapet et rettviseende bilde av stiftelsens finansielle stilling per 31. desember 2023, og av dens resultater for regnskapsåret avsluttet per denne datoen i samsvar med regnskapslovens regler og god regnskapsskikk i Norge.

Grunnlag for konklusjonen

Vi har gjennomført revisjonen i samsvar med International Standards on Auditing (ISA-ene). Våre oppgaver og plikter i henhold til disse standardene er beskrevet nedenfor under Revisors oppgaver og plikter ved revisjonen av årsregnskapet. Vi er uavhengige av stiftelsen i samsvar med kravene i relevante lover og forskrifter i Norge og International Code of Ethics for Professional Accountants (inkludert internasjonale uavhengighetsstandarder) utstedt av International Ethics Standards Board for Accountants (IESBA-reglene), og vi har overholdt våre øvrige etiske forpliktelser i samsvar med disse kravene. Innhentet revisjonsbevis er etter vår vurdering tilstrekkelig og hensiktsmessig som grunnlag for vår konklusjon.

Annen informasjon

Styret og direktøren (ledelsen) er ansvarlig for annen informasjon. Annen informasjon består av årsberetningen. Vår konklusjon om årsregnskapet ovenfor dekker ikke annen informasjon.

I forbindelse med revisjonen av årsregnskapet er det vår oppgave å lese annen informasjon. Formålet er å vurdere hvorvidt det foreligger vesentlig inkonsistens mellom annen informasjon og årsregnskapet og den kunnskap vi har opparbeidet oss under revisjonen av årsregnskapet, eller hvorvidt informasjon i annen informasjon ellers fremstår som vesentlig feil. Vi har plikt til å rapportere dersom annen informasjon fremstår som vesentlig feil. Vi har ingenting å rapportere i så henseende.

Styret og direktørens ansvar for årsregnskapet

Styret og direktøren (ledelsen) er ansvarlig for å utarbeide årsregnskapet og for at det gir et rettviseende bilde i samsvar med regnskapslovens regler og god regnskapsskikk i Norge. Ledelsen er også ansvarlig for slik intern kontroll som den finner nødvendig for å kunne utarbeide et årsregnskap som ikke inneholder vesentlig feilinformasjon, verken som følge av misligheter eller utilsiktede feil.



Ved utarbeidelsen av årsregnskapet må ledelsen ta standpunkt til stiftelsens evne til fortsatt drift og opplyse om forhold av betydning for fortsatt drift. Forutsetningen om fortsatt drift skal legges til grunn for årsregnskapet så lenge det ikke er sannsynlig at virksomheten vil bli avvirket.

Revisors oppgaver og plikter ved revisjonen av årsregnskapet

Vårt mål er å oppnå betryggende sikkerhet for at årsregnskapet som helhet ikke inneholder vesentlig feilinformasjon, verken som følge av misligheter eller utilsiktede feil, og å avgi en revisjonsberetning som inneholder vår konklusjon. Betryggende sikkerhet er en høy grad av sikkerhet, men ingen garanti for at en revisjon utført i samsvar med ISA-ene, alltid vil avdekke vesentlig feilinformasjon. Feilinformasjon kan oppstå som følge av misligheter eller utilsiktede feil. Feilinformasjon er å anse som vesentlig dersom den enkeltvis eller samlet med rimelighet kan forventes å påvirke de økonomiske beslutningene som brukerne foretar på grunnlag av årsregnskapet.

For videre beskrivelse av revisors oppgaver og plikter vises det til:

<https://revisorforeningen.no/revisjonsberetninger>

Uttalelse om andre lovmessige krav

Konklusjon om utdeling og forvaltning

Basert på vår revisjon av årsregnskapet som beskrevet ovenfor, og kontrollhandlinger vi har funnet nødvendig i henhold til internasjonal standard for attestasjonsoppdrag (ISAE) 3000 «Attestasjonsoppdrag som ikke er revisjon eller forenklet revisorkontroll av historisk finansiell informasjon», mener vi at stiftelsen er forvaltet og utdelinger er foretatt i samsvar med lov, stiftelsens formål og vedtektene for øvrig.

Stjørdal, 19. mars 2024
BDO AS

Lars Terje Klæth
statsautorisert revisor