



ÅRSREGNSKAPET FOR REGNSKAPSÅRET 2019 - GENERELL INFORMASJON

Enheten

Organisasjonsnummer: 997 490 541
Organisasjonsform: Aksjeselskap
Foretaksnavn: PEJA AS
Forretningsadresse: c/o Sandnes Smådyrklinikk AS
Welhavens vei 19
4319 SANDNES

Regnskapsår

Årsregnskapets periode: 01.01.2019 - 31.12.2019

Konsern

Morselskap i konsern: Nei

Regnskapsregler

Regler for små foretak benyttet: Ja
Benyttet ved utarbeidelsen av årsregnskapet til selskapet: Regnskapslovens alminnelige regler

Årsregnskapet fastsatt av kompetent organ

Bekreftet av representant for selskapet: Kjell Haver Regnskapsservice AS
Dato for fastsettelse av årsregnskapet: 30.06.2020

Grunnlag for avgivelse

År 2019: Årsregnskapet er elektronisk innlevert
År 2018: Tall er hentet fra elektronisk innlevert årsregnskap fra 2019

Det er ikke krav til at årsregnskapet m.v. som sendes til Regnskapsregisteret er undertegnet. Kontrollen på at dette er utført ligger hos revisor/enhetens øverste organ. Sikkerheten ivaretas ved at innsender har rolle/rettighet for innsending av årsregnskapet via Altinn, og ved at det bekreftes at årsregnskapet er fastsatt av kompetent organ.

Brønnøysundregistrene, 30.04.2021



Resultatregnskap

Beløp i: NOK	Note	2019	2018
RESULTATREGNSKAP			
Kostnader			
Annen driftskostnad		6 953	5 381
Sum kostnader		6 953	5 381
Driftsresultat		-6 953	-5 381
Finansinntekter og finanskostnader			
Inntekt på investering i tilknyttet selskap		150 000	150 000
Annen renteinntekt		3 930	110
Sum finansinntekter		153 930	150 110
Netto finans		153 930	150 110
Ordinært resultat før skattekostnad		146 977	144 729
Ordinært resultat etter skattekostnad		146 977	144 729
Årsresultat		146 977	144 729
Årsresultat etter minoritetsinteresser		146 977	144 729
Totalresultat		146 977	144 729
Overføringer og disponeringer			
Avsatt til annen egenkapital		146 977	144 729
Sum overføringer og disponeringer	3	146 977	144 729



Balanse

Beløp i: NOK	Note	2019	2018
BALANSE - EIENDELER			
Anleggsmidler			
Immaterielle eiendeler			
Finansielle anleggsmidler			
Investering i annet foretak i samme konsern	6	105 000	105 000
Investeringer i aksjer og andeler	6	99 990	99 990
Sum finansielle anleggsmidler		204 990	204 990
Sum anleggsmidler		204 990	204 990
Omløpsmidler			
Varer			
Fordringer			
Andre kortsiktige fordringer	6	150 000	150 000
Sum fordringer		150 000	150 000
Bankinnskudd, kontanter og lignende			
Bankinnskudd, kontanter o.l.		416 212	269 235
Sum bankinnskudd, kontanter og lignende		416 212	269 235
Sum omløpsmidler		566 212	419 235
SUM EIENDELER		771 202	624 225
BALANSE - EGENKAPITAL OG GJELD			
Egenkapital			
Innskutt egenkapital			
Aksjekapital	2, 3	105 000	105 000
Sum innskutt egenkapital		105 000	105 000
Opptjent egenkapital			
Annen egenkapital	3	666 202	519 225



Balanse

Beløp i: NOK	Note	2019	2018
Sum opptjent egenkapital		666 202	519 225
Sum egenkapital	3	771 202	624 225
Sum langsiktig gjeld		0	0
Sum gjeld		0	0
SUM EGENKAPITAL OG GJELD		771 202	624 225



Peja AS

Resultatregnskap


Driftsinntekter og driftskostnader	Note	2019	2018
Annen driftskostnad		<u>6 953</u>	<u>5 381</u>
Sum driftskostnader		<u>6 953</u>	<u>5 381</u>
Driftsresultat		<u>-6 953</u>	<u>-5 381</u>
Finansinntekter og finanskostnader			
Inntekt på investering i tilknyttet selskap		150 000	150 000
Annen renteinntekt		<u>3 930</u>	<u>110</u>
Resultat av finansposter		<u>153 930</u>	<u>150 110</u>
Ordinært resultat før skattekostnad		<u>146 977</u>	<u>144 729</u>
Ordinært resultat		<u>146 977</u>	<u>144 729</u>
Årsresultat		<u>146 977</u>	<u>144 729</u>
Overføringer			
Avsatt til annen egenkapital		<u>146 977</u>	<u>144 729</u>
Sum overføringer	3	<u>146 977</u>	<u>144 729</u>



Balanse

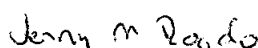
Peja AS

Eiendeler	Note	2019	2018
Anleggsmidler			
Finansielle anleggsmidler			
Investeringer i annet foretak i samme konsern	6	105 000	105 000
Investeringer i aksjer og andeler	6	99 990	99 990
Sum finansielle anleggsmidler		<u>204 990</u>	<u>204 990</u>
Sum anleggsmidler		<u>204 990</u>	<u>204 990</u>
Omløpsmidler			
Fordringer			
Andre kortsiktige fordringer	6	150 000	150 000
Sum fordringer		<u>150 000</u>	<u>150 000</u>
Bankinnskudd, kontanter o.l.		416 212	269 235
Sum omløpsmidler		<u>566 212</u>	<u>419 235</u>
Sum eiendeler		<u>771 202</u>	<u>624 225</u>
Egenkapital og gjeld			
Innskutt egenkapital			
Aksjekapital	2, 3	105 000	105 000
Sum innskutt egenkapital		<u>105 000</u>	<u>105 000</u>
Opptjent egenkapital			
Annen egenkapital	3	666 202	519 225
Sum opptjent egenkapital		<u>666 202</u>	<u>519 225</u>
Sum egenkapital	3	<u>771 202</u>	<u>624 225</u>




Per Erik Mork
styreleder/daglig leder

Sandnes, 30.06.2020



Jenny Mork Rogdo
styremedlem



Anna Mork Rogdo
styremedlem



PEJA AS

Noter til regnskapet for 2019

Note 1 Regnskapsprinsipper

Årsregnskapet er satt opp i overensstemmelse med regnskapsloven og god regnskapsskikk for små foretak. Følgende regnskapsprinsipper er anvendt:

Salgsinntekter:

Inntektsføring ved salg av varer og tjenester skjer på leveringstidspunktet.

Klassifisering og vurdering av balanseposter:

Omløpsmidler og kortsiktig gjeld omfatter poster som forfaller til betaling innen ett år etter balansedagen. Kortsiktig gjeld balanseføres til nominelt beløp på etableringstidspunktet. Langsiktig gjeld balanseføres til nominelt beløp på etableringstidspunktet.

Varige driftsmidler:

Varige driftsmidler balanseføres og avskrives over driftsmiddelets levetid dersom de har levetid på mer enn 3 år.

Kundefordringer

Kundefordringer er vurdert til pålydende.

Skatt

Skattekostnaden i resultatregnskapet omfatter både periodens betalbare skatt og endring i utsatt skatt. Utsatt skattefordel balanseføres ikke.

Note 2 Antall aksjer, aksjeeiere m.v.

Selskapets aksjekapital er på kr 105 000, fordelt med 1000 aksjer hver pålydende kr 105.

Samtlige aksjer er eid av styreleder Per Erik Mork

Note 3 Egenkapital

	Aksjekapital	Annen EK	SUM
Egenkapital 01.01.	105 000	519 225	624 225
Årets resultat		146 977	146 977
Egenkapital pr. 31.12.	105 000	666 202	771 202



PEJA AS

Note 4 Spesifisering av lønnskostnader, antall ansatte i resultatregnskapet

Det er ingen ansatt i selskapet.

Selskapet har fravalgt revisor.

Note 5 Skatter

Årets skattekostnad	2019	2018
Resultatført skatt på ordinært resultat:	0	0
Betalbar skatt	0	0
Skattekostnad ordinært resultat	0	0

Selskapet har en utsatt skattefordel på kr 8 865 som ikke er balanseført.

Note 6 Investering i aksjer og andeler

Selskapet eier 50 % av Curo Eiendom AS. Selskapet har forretningskontor i Sandnes.

Stemmeandel tilsvarer eierandel.

- Årsregnskapet til Curo Eiendom AS for 2019, viser et overskudd på kr 367 625 etter skatt og en egenkapital pr. 31.12.2019 på kr 740 531.
- Selskapet har en kortsiktig fordring på Curo Eiendom AS pr 31.12.19 på kr 150 000.

Aksjene er bokført til kostpris kr 105 000.

Investeringer i aksjer og andeler er vurdert til laveste verdi av kostpris og virkelig verdi, jfr. regnskapsloven § 5-3