



ÅRSREGNSKAPET FOR REGNSKAPSÅRET 2021 - GENERELL INFORMASJON

Enheten

Organisasjonsnummer: 880 363 492
Organisasjonsform: Aksjeselskap
Foretaksnavn: LUND EIENDOM AS
Forretningsadresse: Nedre Rælingsveg 261
2008 FJERDINGBY

Regnskapsår

Årsregnskapets periode: 01.01.2021 - 31.12.2021

Konsern

Morselskap i konsern: Nei

Regnskapsregler

Regler for små foretak benyttet: Ja
Benyttet ved utarbeidelsen av årsregnskapet til selskapet: Regnskapslovens alminnelige regler

Årsregnskapet fastsatt av kompetent organ

Bekreftet av representant for selskapet: LUND ARNSTEIN
Dato for fastsettelse av årsregnskapet: 16.03.2022

Grunnlag for avgivelse

År 2021: Årsregnskapet er elektronisk innlevert
År 2020: Tall er hentet fra elektronisk innlevert årsregnskap fra 2021

Det er ikke krav til at årsregnskapet m.v. som sendes til Regnskapsregisteret er undertegnet. Kontrollen på at dette er utført ligger hos revisor/enhetens øverste organ. Sikkerheten ivaretas ved at innsender har rolle/rettighet for innsending av årsregnskapet via Altinn, og ved at det bekreftes at årsregnskapet er fastsatt av kompetent organ.

Brønnøysundregistrene, 23.05.2023



Resultatregnskap

Beløp i: NOK	Note	2021	2020
RESULTATREGNSKAP			
Inntekter			
Annen driftsinntekt		5 791 359	5 653 114
Sum inntekter		5 791 359	5 653 114
Kostnader			
Lønnskostnad	1	2 567 064	2 361 643
Avskrivning av driftsmidler og immaterielle eiendeler	2	635 200	635 200
Nedskrivning av varige driftsmidler og immaterielle eiendeler	2		
Annen driftskostnad		1 367 450	1 494 461
Sum kostnader		4 569 713	4 491 303
Driftsresultat		1 221 646	1 161 811
Finansinntekter og finanskostnader			
Annen renteinntekt		1 777	523
Annen finansinntekt		145 800	109 350
Sum finansinntekter		147 577	109 873
Annen rentekostnad		387 602	472 325
Sum finanskostnader		387 602	472 325
Netto finans		-240 026	-362 453
Ordinært resultat før skattekostnad		981 620	799 358
Skattekostnad på ordinært resultat	3	183 880	151 930
Ordinært resultat etter skattekostnad		797 740	647 428
Årsresultat	4	797 740	647 428
Årsresultat etter minoritetsinteresser		797 740	647 428
Totalresultat		797 740	647 428
Overføringer og disponeringer			
Overført annen egenkapital		797 740	647 428



Resultatregnskap

Beløp i: NOK	Note	2021	2020
Sum overføringer og disponeringer		797 740	647 428



Balanse

Beløp i: NOK	Note	2021	2020
BALANSE - EIENDELER			
Anleggsmidler			
Immaterielle eiendeler			
Utsatt skattefordel	3	40 891	3 773
Sum immaterielle eiendeler		40 891	3 773
Varige driftsmidler			
Tomter, bygninger o.a. fast eiendom	2, 5	21 278 847	21 738 847
Maskiner og anlegg	2	163 300	338 500
Skip og flytende installasjoner	2		
Driftsløsøre, inventar o.a. utstyr	2		
Sum varige driftsmidler	2	21 442 147	22 077 347
Finansielle anleggsmidler			
Investeringer i aksjer og andeler	6	910 428	910 428
Sum finansielle anleggsmidler		910 428	910 428
Sum anleggsmidler		22 393 466	22 991 548
Omløpsmidler			
Varer			
Fordringer			
Kundefordringer		116 752	24 345
Andre kortsiktige fordringer		30 558	89 133
Sum fordringer		147 310	113 478
Investeringer			
Aksjer og andeler i foretak i samme konsern	6		
Markedsbaserte aksjer	6		
Markedsbaserte obligasjoner	6		
Andre markedsbaserte finansielle instrumenter	6		
Bankinnskudd, kontanter og lignende			
Bankinnskudd, kontanter o.l.	5	3 293 308	2 800 867
Sum bankinnskudd, kontanter og lignende		3 293 308	2 800 867



Balanse

Beløp i: NOK	Note	2021	2020
Sum omløpsmidler		3 440 618	2 914 345
SUM EIENDELER		25 834 084	25 905 893
BALANSE - EGENKAPITAL OG GJELD			
Egenkapital			
Innskutt egenkapital			
Aksjekapital	7	900 000	900 000
Beholdning av egne aksjer	7		
Overkurs		3 570 435	3 570 435
Sum innskutt egenkapital		4 470 435	4 470 435
Opptjent egenkapital			
Annen egenkapital	4	4 284 315	3 486 575
Sum opptjent egenkapital		4 284 315	3 486 575
Sum egenkapital	4	8 754 750	7 957 010
Gjeld			
Langsiktig gjeld			
Utsatt skatt	3		
Andre avsetninger for forpliktelser	5	417 642	415 789
Sum avsetninger for forpliktelser		417 642	415 789
Annen langsiktig gjeld			
Gjeld til kredittinstitusjoner	5	15 693 000	16 293 000
Sum annen langsiktig gjeld		15 693 000	16 293 000
Sum langsiktig gjeld		16 110 642	16 708 789
Kortsiktig gjeld			
Leverandørgjeld		19 795	68 878
Betalbar skatt	3	220 998	110 861
Skyldig offentlige avgifter		273 083	362 892
Annen kortsiktig gjeld		454 816	697 464
Sum kortsiktig gjeld		968 692	1 240 094



Balanse

Beløp i: NOK	Note	2021	2020
Sum gjeld		17 079 334	17 948 883
SUM EGENKAPITAL OG GJELD		25 834 084	25 905 893



Brønnøysundregistrene

ÅRSREGNSKAP FOR REGNSKAPSÅRET 2021 - GENERELL INFORMASJON

Journalnummer: 2022 222398

Enheten

Organisasjonsnummer: 880 363 492
Organisasjonsform: Aksjeselskap
Foretaksnavn: LUND EIENDOM AS
Forretningsadresse: Nedre Rælingsveg 261
2008 FJERDINGBY

Regnskapsår

Årsregnskapets periode: 01.01.2021 - 31.12.2021

Konsern

Morselskap i konsern: Nei

Regnskapsregler

Regler for små foretak benyttet: Ja
Benyttet ved utarbeidelsen av
årsregnskapet til selskapet: Regnskapslovens alminnelige regler

Årsregnskapet fastsatt av kompetent organ

Bekreftet av representant for selskapet: LUND ARNSTEIN
Dato for fastsettelse av årsregnskapet: 16.03.2022

Revisjon

Årsregnskapet er utarbeidet av ekstern
autorisert regnskapsfører: Ja
Ekstern autorisert regnskapsfører har i
løpet av regnskapsåret bistått ved den
løpende regnskapsføringen eller utført
andre tjenester for selskapet enn å
utarbeide årsregnskapet: Ja

Grunnlag for avgivelse

År 2021: Årsregnskap er elektronisk innlevert.
År 2020: Tall er hentet fra elektronisk innlevert årsregnskap fra 2021.

Det er ikke krav til at årsregnskapet m.v. som sendes til Regnskapsregisteret er undertegnet. Kontrollen på at dette er utført ligger hos revisor/enhetens øverste organ. Sikkerheten ivaretas ved at innsender har rolle/rettighet for innsending av årsregnskapet via Altinn, og ved at det bekreftes at årsregnskapet er fastsatt av kompetent organ.

Brønnøysundregistrene, 12.05.2022

Brønnøysundregistrene
Postadresse: Postboks 900, 8910 Brønnøysund
Telefon: 75 00 75 00
E-post: firmapost@brreg.no Internett: www.brreg.no
Organisasjonsnummer: 974 760 673



Organisasjonsnr: 880 363 492
LUND EIENDOM AS

RESULTATREGNSKAP

Beløp i: NOK	Note	2021	2020
RESULTATREGNSKAP			
Inntekter			
Annen driftsinntekt		5 791 359	5 653 114
Sum inntekter		5 791 359	5 653 114
Kostnader			
Lønnskostnad	1	2 567 064	2 361 643
Avskrivning av driftsmidler og immaterielle eiendeler	2	635 200	635 200
Nedskrivning av varige driftsmidler og immaterielle eiendeler	2		
Annen driftskostnad		1 367 450	1 494 461
Sum kostnader		4 569 713	4 491 303
Driftsresultat		1 221 646	1 161 811
Finansinntekter og finanskostnader			
Annen renteinntekt		1 777	523
Annen finansinntekt		145 800	109 350
Sum finansinntekter		147 577	109 873
Annen rentekostnad		387 602	472 325
Sum finanskostnader		387 602	472 325
Netto finans		-240 026	-362 453
Ordinært resultat før skattekostnad			
Skattekostnad på ordinært resultat	3	183 880	151 930
Ordinært resultat etter skattekostnad		797 740	647 428
Årsresultat	4	797 740	647 428
Årsresultat etter minoritetsinteresser		797 740	647 428
Totalresultat		797 740	647 428
Overføringer og disponeringer			
Overført annen egenkapital		797 740	647 428
Sum overføringer og disponeringer		797 740	647 428



Organisasjonsnr: 880 363 492
LUND EIENDOM AS

BALANSE

Beløp i: NOK	Note	2021	2020
BALANSE - EIENDELER			
Anleggsmidler			
Immaterielle eiendeler			
Utsatt skattefordel	3	40 891	3 773
Sum immaterielle eiendeler		40 891	3 773
Varige driftsmidler			
Tomter, bygninger o.a.			
fast eiendom	2, 5	21 278 847	21 738 847
Maskiner og anlegg	2	163 300	338 500
Skip og flytende installasjoner	2		
Driftsløsøre, inventar o. a. utstyr	2		
Sum varige driftsmidler	2	21 442 147	22 077 347
Finansielle anleggsmidler			
Investeringer i aksjer og andeler	6	910 428	910 428
Sum finansielle anleggsmidler		910 428	910 428
Sum anleggsmidler		22 393 466	22 991 548
Omløpsmidler			
Varer			
Fordringer			
Kundefordringer		116 752	24 345
Andre kortsiktige fordringer		30 558	89 133
Sum fordringer		147 310	113 478
Investeringer			
Aksjer og andeler i foretak i samme konsern	6		
Markedsbaserte aksjer	6		
Markedsbaserte obligasjoner	6		
Andre markedsbaserte finansielle instrumenter	6		
Bankinnskudd, kontanter og lignende			
Bankinnskudd, kontanter o. l.	5	3 293 308	2 800 867
Sum bankinnskudd, kontanter og lignende		3 293 308	2 800 867
Sum omløpsmidler		3 440 618	2 914 345



SUM EIENDELER		25 834 084	25 905 893
BALANSE - EGENKAPITAL OG GJELD			
Egenkapital			
Innskutt egenkapital			
Aksjekapital	7	900 000	900 000
Beholdning av egne aksjer	7		
Overkurs		3 570 435	3 570 435
Sum innskutt egenkapital		4 470 435	4 470 435
Opptjent egenkapital			
Annen egenkapital	4	4 284 315	3 486 575
Sum opptjent egenkapital		4 284 315	3 486 575
Sum egenkapital	4	8 754 750	7 957 010
Gjeld			
Langsiktig gjeld			
Utsatt skatt	3		
Andre avsetninger for forpliktelses	5	417 642	415 789
Sum avsetninger for forpliktelses		417 642	415 789
Annen langsiktig gjeld			
Gjeld til kredittinstitusjoner	5	15 693 000	16 293 000
Sum annen langsiktig gjeld		15 693 000	16 293 000
Sum langsiktig gjeld		16 110 642	16 708 789
Kortsiktig gjeld			
Leverandørgjeld		19 795	68 878
Betalbar skatt	3	220 998	110 861
Skyldig offentlige avgifter		273 083	362 892
Annen kortsiktig gjeld		454 816	697 464
Sum kortsiktig gjeld		968 692	1 240 094
Sum gjeld		17 079 334	17 948 883
SUM EGENKAPITAL OG GJELD		25 834 084	25 905 893



Organisasjonsnr: 880 363 492
LUND EIENDOM AS

NOTEOPPLYSNINGER - SELSKAP - alle poster oppgitt i hele tall

Note

Antall aksjer og aksjeeiere

Note

1

Antall årsverk i regnskapsåret

Virksomheten har hatt følgende antall årsverk:

2.00

Omløpsmidler Startdato Sluttdato Endring

Skattemessig fremf.undersk. Startdato Sluttdato Endring

Kortsiktig gjeld Startdato Sluttdato Endring



Til generalforsamlingen i Lund Eiendom AS

Uavhengig revisors beretning

Konklusjon

Vi har revidert Lund Eiendom AS' årsregnskap som viser et overskudd på kr 797 740. Årsregnskapet består av balanse per 31. desember 2021, resultatregnskap for regnskapsåret avsluttet per denne datoen og noter til årsregnskapet, herunder et sammendrag av viktige regnskapsprinsipper.

Etter vår mening

- oppfyller årsregnskapet gjeldende lovkrav, og
- gir årsregnskapet et rettviseende bilde av selskapets finansielle stilling per 31. desember 2021, og av dets resultater for regnskapsåret avsluttet per denne datoen i samsvar med regnskapslovens regler og god regnskapsskikk i Norge.

Grunnlag for konklusjonen

Vi har gjennomført revisjonen i samsvar med de internasjonale revisjonsstandardene International Standards on Auditing (ISA-ene). Våre oppgaver og plikter i henhold til disse standardene er beskrevet nedenfor under *Revisors oppgaver og plikter ved revisjonen av årsregnskapet*. Vi er uavhengige av selskapet slik det kreves i lov, forskrift og International Code of Ethics for Professional Accountants (inkludert internasjonale uavhengighetsstandarder) utstedt av the International Ethics Standards Board for Accountants (IESBA-reglene), og vi har overholdt våre øvrige etiske forpliktelser i samsvar med disse kravene. Innhentet revisjonsbevis er etter vår vurdering tilstrekkelig og hensiktsmessig som grunnlag for vår konklusjon.

Styrets og daglig leders ansvar for årsregnskapet

Styret og daglig leder (ledelsen) er ansvarlige for å utarbeide årsregnskapet og for at det gir et rettviseende bilde i samsvar med regnskapslovens regler og god regnskapsskikk i Norge. Ledelsen er også ansvarlig for slik internkontroll som den finner nødvendig for å kunne utarbeide et årsregnskap som ikke inneholder vesentlig feilinformasjon, verken som følge av misligheter eller utilsiktede feil.

Ved utarbeidelsen av årsregnskapet må ledelsen ta standpunkt til selskapets evne til fortsatt drift og opplyse om forhold av betydning for fortsatt drift. Forutsetningen om fortsatt drift skal legges til grunn for årsregnskapet så lenge det ikke er sannsynlig at virksomheten vil bli avvirket.

Revisors oppgaver og plikter ved revisjonen av årsregnskapet

Vårt mål er å oppnå betryggende sikkerhet for at årsregnskapet som helhet ikke inneholder vesentlig feilinformasjon, verken som følge av misligheter eller utilsiktede feil, og å avgi en revisjonsberetning som inneholder vår konklusjon. Betryggende sikkerhet er en høy grad av sikkerhet, men ingen garanti for at en revisjon utført i samsvar med ISA-ene, alltid vil avdekke vesentlig feilinformasjon som eksisterer. Feilinformasjon kan oppstå som følge av misligheter eller utilsiktede feil. Feilinformasjon

SLM Revisjon AS – MEDLEMMER AV DEN NORSKE REVISORFORENING OG PRIME GLOBAL – REVISORNUMMER 972 412 112

Postadresse: Postboks 273, 2001 Lillestrøm
Besøksadresse: Stortorget, 28, Lillestrøm

Telefon: 63 89 77 00

E-post: firmapost@slm-revisjon.no
Nettside: www.slm-revisjon.no






SLM
STATSAUTORISERTE
REVISORER

blir vurdert som vesentlig dersom den enkeltvis eller samlet med rimelighet kan forventes å påvirke økonomiske beslutninger som brukerne foretar basert på årsregnskapet.

For videre beskrivelse av revisors oppgaver og plikter vises det til:
<https://revisorforeningen.no/revisjonsberetninger>

Lillestrøm, 5. april 2022
SLM Revisjon AS


Erik Myhrer
Statsautorisert revisor

SLM Revisjon AS – MEDLEMMER AV DEN NORSKE REVISORFORENING OG PRIME GLOBAL – REVISORNUMMER 972 412 112

Postadresse: Postboks 273, 2001 Lillestrøm
Besøksadresse: Stortorget, 28, Lillestrøm

Telefon: 63 89 77 00

E-post: firmapost@slm-revisjon.no
Nettside: www.slm-revisjon.no





Årsregnskap 2021
Lund Eiendom AS

Org.nr.: 880 363 492



RESULTATREGNSKAP

LUND EIENDOM AS

DRIFTSINNETEKTER OG DRIFTSKOSTNADER	Note	2021	2020
Annen driftsinntekt		5 791 359	5 653 114
Sum driftsinntekter		5 791 359	5 653 114
Lønnskostnad	1	2 567 064	2 361 643
Avskrivning av driftsmidler og immaterielle eiendeler	2	635 200	635 200
Annen driftskostnad		1 367 450	1 494 461
Sum driftskostnader		4 569 713	4 491 303
Driftsresultat		1 221 646	1 161 811
FINANSINNETEKTER OG FINANSKOSTNADER			
Annen renteinntekt		1 777	523
Annen finansinntekt		145 800	109 350
Annen rentekostnad		387 602	472 325
Resultat av finansposter		-240 026	-362 453
Ordinært resultat før skattekostnad		981 620	799 358
Skattekostnad på ordinært resultat	3	183 880	151 930
Ordinært resultat		797 740	647 428
Årsresultat	4	797 740	647 428
OVERFØRINGER			
Overført annen egenkapital		797 740	647 428
Sum overføringer		797 740	647 428



BALANSE

LUND EIENDOM AS


EIENDELER	Note	2021	2020
ANLEGGSMIDLER			
IMMATERIELLE EIENDELER			
Utsatt skattefordel	3	40 891	3 773
Sum immaterielle eiendeler		40 891	3 773
VARIGE DRIFTSMIDLER			
Tomter, bygninger o.a. fast eiendom	2, 5	21 278 847	21 738 847
Maskiner og anlegg	2	163 300	338 500
Sum varige driftsmidler	2	21 442 147	22 077 347
FINANSIELLE ANLEGGSMIDLER			
Investeringer i aksjer og andeler	6	910 428	910 428
Sum finansielle anleggsmidler		910 428	910 428
Sum anleggsmidler		22 393 466	22 991 548
OMLØPSMIDLER			
FORDRINGER			
Kundefordringer		116 752	24 345
Andre kortsiktige fordringer		30 558	89 133
Sum fordringer		147 310	113 478
Bankinnskudd, kontanter o.l.	5	3 293 308	2 800 867
Sum omløpsmidler		3 440 618	2 914 345
Sum eiendeler		25 834 084	25 905 893



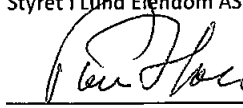
BALANSE


LUND EIENDOM AS

EGENKAPITAL OG GJELD	Note	2021	2020
EGENKAPITAL			
INNSKUTT EGENKAPITAL			
Aksjekapital	7	900 000	900 000
Overkurs		3 570 435	3 570 435
Sum innskutt egenkapital		4 470 435	4 470 435
OPPTJENT EGENKAPITAL			
Annen egenkapital	4	4 284 315	3 486 575
Sum opptjent egenkapital		4 284 315	3 486 575
Sum egenkapital	4	8 754 750	7 957 010
GJELD			
ANNEN LANGSIKTIG GJELD			
Andre avsetninger for forpliktelser	5	417 642	415 789
Gjeld til kredittinstitusjoner	5	15 693 000	16 293 000
Sum annen langsiktig gjeld		15 693 000	16 293 000
KORTSIKTIG GJELD			
Leverandørgjeld		19 795	68 878
Betalbar skatt	3	220 998	110 861
Skyldig offentlige avgifter		273 083	362 892
Annen kortsiktig gjeld		454 816	697 464
Sum kortsiktig gjeld		968 692	1 240 094
Sum gjeld		17 079 334	17 948 883
Sum egenkapital og gjeld		25 834 084	25 905 893


Anstein Lund
styreleder

Fjerdingby, 05.04.2022
Styret i Lund Eiendom AS


Kåre Egil Holter
styremedlem


Stephan Lund
styremedlem



Regnskapsprinsipper

Årsregnskapet er satt opp i samsvar med regnskapsloven og NRS 8 - God regnskapsskikk for små foretak.

Note 1 Lønnskostnader og ytelser, godtgjørelser til daglig leder, styret og revisor

Lønnskostnader	2021	2020
Lønninger	2 097 296	1 932 688
Arbeidsgiveravgift	351 406	304 610
Andre ytelser	118 362	124 345
Sum	2 567 064	2 361 643

Selskapet har i 2021 sysselsatt 2 årsverk.

PENSJONSFORPLIKTELSER

Selskapet er pliktig til å ha tjenstepensjonsordning etter lov om obligatorisk tjenstepensjon.

Selskapets pensjonsordninger tilfredsstiller kravene i denne lov.

Note 2 Anleggsnote

	Bygning	Teknisk Install.	Tomter	Sum varige driftsmidler
Anskaffelseskost 01.01.2021	23177017	1399000	3 462 463	28 038 480
Anskaffelseskost 31.12.2021	23 177 017	1 399 000	3 462 463	28 038 480
Akkumulerte avskrivninger 31.12.2021	5 360 633	1 235 700	0	6 596 333
Bokført verdi per 31.12.2021	17 816 384	163 300	3 462 463	21 442 147
Årets avskrivninger	460 000	175 200	0	635 200
Avskrivningstid	10-50 år	10-50 år		



Note 3 Skatt

Årets skattekostnad	2021	2020
Resultatført skatt på ordinært resultat:		
Betalbar skatt	220 998	110 861
Endring i utsatt skattefordel	-37 118	41 069
Skattekostnad ordinært resultat	183 880	151 930
Skattepliktig inntekt:		
Ordinært resultat før skatt	981 620	799 358
Permanente forskjeller	-145 800	-108 769
Endring i midlertidige forskjeller	168 718	148 450
Anvendelse av fremførbart underskudd	0	-335 126
Skattepliktig inntekt	1 004 538	503 914
Betalbar skatt i balansen:		
Betalbar skatt på årets resultat	220 998	110 861
Sum betalbar skatt i balansen	220 998	110 861

Skatteeffekten av midlertidige forskjeller som har gitt opphav til utsatt skatt og utsatte skattefordeler, spesifisert på typer av midlertidige forskjeller

	2021	2020	Endring
Varige driftsmidler	-201 086	-36 174	164 913
Gevinst – og tapskonto	15 217	19 022	3 805
Sum	-185 869	-17 152	168 718
Grunnlag for utsatt skattefordel	-185 869	-17 152	168 718
Utsatt skattefordel (22 %)	-40 891	-3 773	37 118

Note 4 Egenkapital

	Aksjekapital	Overkurs	Annen Innskutt egenkapital	Annen egenkapital	Sum egenkapital
Pr. 31.12.2020	900 000	3 570 435	0	3 486 575	7 957 010
Pr 01.01.2021	900 000	3 570 435	0	3 486 575	7 957 010
Årets resultat				797 740	797 740
Pr 31.12.2021	900 000	3 570 435	0	4 284 315	8 754 750

Note 5 Annen langsiktig gjeld og garantier

Gjeld som er sikret ved pant utgjør kr.15 693 000

Fast eiendom er stilt som sikkerhet. Eiendommen har en bokført verdi på kr. 21 278 847.

Gjeld til leietakere for forskuddsbetalt husleie utgjør kr. 417 642

Innstående midler på bankkonto kr. 474 154 er bundne opp mot disse forskuddsbetalte husleiene.



Note 6 Aksjer og andeler i andre foretak m.v.

Selskapet eier aksjer i Norgesgruppen ASA til en bokført verdi lik kostprisen på kr. 910.428. Det er mottatt utbytte på kr.145.800 på aksjene i 2021.

Note 7 Aksjonærer

AKSJEKAPITALEN I LUND EIENDOM AS PR. 31.12 BESTÅR AV:

	Antall	Pålydende	Bokført
Ordinære aksjer	900	1 000,0	900 000
Sum	900		900 000

EIERSTRUKTUR

De største aksjonærene i % pr. 31.12 var:

	Ordinære	Eierandel	Stemmeandel
LUND ARNSTEIN	900	100,0	100,0

AKSJER OG OPSJONER EIET AV MEDLEMMER I STYRET OG DAGLIG LEDER:

Navn	Verv	Ordinære
LUND ARNSTEIN	.styreleder	900
Totalt antall aksjer		900