



ÅRSREGNSKAPET FOR REGNSKAPSÅRET 2019 - GENERELL INFORMASJON

Enheten

Organisasjonsnummer: 986 190 325
Organisasjonsform: Aksjeselskap
Foretaksnavn: DENTAL HOUSE AS
Forretningsadresse: Nattlandsveien 76D
5094 BERGEN

Regnskapsår

Årsregnskapets periode: 01.01.2019 - 31.12.2019

Konsern

Morselskap i konsern: Nei

Regnskapsregler

Regler for små foretak benyttet: Ja
Benyttet ved utarbeidelsen av årsregnskapet til selskapet: Regnskapslovens alminnelige regler

Årsregnskapet fastsatt av kompetent organ

Bekreftet av representant for selskapet: Bo-Henning Skaale
Dato for fastsettelse av årsregnskapet: 03.03.2020

Grunnlag for avgivelse

År 2019: Årsregnskapet er elektronisk innlevert
År 2018: Tall er hentet fra elektronisk innlevert årsregnskap fra 2019

Det er ikke krav til at årsregnskapet m.v. som sendes til Regnskapsregisteret er undertegnet. Kontrollen på at dette er utført ligger hos revisor/enhetens øverste organ. Sikkerheten ivaretas ved at innsender har rolle/rettighet for innsending av årsregnskapet via Altinn, og ved at det bekreftes at årsregnskapet er fastsatt av kompetent organ.

Brønnøysundregistrene, 30.06.2021



Resultatregnskap

Beløp i: NOK	Note	2019	2018
RESULTATREGNSKAP			
Inntekter			
Salgsinntekt		468 759	643 444
Sum inntekter		468 759	643 444
Kostnader			
Endring i beholdning av varer under tilvirkning og ferdig tilvirkede varer		4 519	-11 966
Varekostnad		224 797	271 525
Annen driftskostnad	5	13 478	26 317
Sum kostnader		242 795	285 876
Driftsresultat		225 964	357 568
Finansinntekter og finanskostnader			
Annen renteinntekt		58	38
Sum finansinntekter		58	38
Annen rentekostnad		396	272
Sum finanskostnader		396	272
Netto finans		-338	-234
Ordinært resultat før skattekostnad		225 627	357 334
Skattekostnad på ordinært resultat	4	49 638	82 187
Ordinært resultat etter skattekostnad		175 989	275 147
Årsresultat		175 989	275 147
Årsresultat etter minoritetsinteresser		175 989	275 147
Totalresultat		175 989	275 147
Overføringer og disponeringer			
Utbytte		175 000	275 000
Avsatt til annen egenkapital		989	147



Resultatregnskap

Beløp i: NOK	Note	2019	2018
Sum overføringer og disponeringer		175 989	275 147



Balanse

Beløp i: NOK	Note	2019	2018
BALANSE - EIENDELER			
Anleggsmidler			
Immaterielle eiendeler			
Sum anleggsmidler		0	0
Omløpsmidler			
Varer			
Sum varer	1	50 328	54 847
Fordringer			
Andre kortsiktige fordringer		159 721	255 197
Sum fordringer		159 721	255 197
Bankinnskudd, kontanter og lignende			
Bankinnskudd, kontanter o.l.		134 658	234 369
Sum bankinnskudd, kontanter og lignende		134 658	234 369
Sum omløpsmidler		344 707	544 413
SUM EIENDELER		344 707	544 413
BALANSE - EGENKAPITAL OG GJELD			
Egenkapital			
Innskutt egenkapital			
Aksjekapital	2, 3	100 000	100 000
Sum innskutt egenkapital		100 000	100 000
Opptjent egenkapital			
Annen egenkapital	2	2 090	1 101
Sum opptjent egenkapital		2 090	1 101
Sum egenkapital		102 090	101 101



Balanse

Beløp i: NOK	Note	2019	2018
Sum langsiktig gjeld		0	0
Kortsiktig gjeld			
Leverandørgjeld		7 824	997
Betalbar skatt	4	49 638	82 187
Skyldig offentlige avgifter		10 155	85 128
Utbytte		175 000	275 000
Sum kortsiktig gjeld		242 617	443 312
Sum gjeld		242 617	443 312
SUM EGENKAPITAL OG GJELD		344 707	544 413



Resultatregnskap			
Dental House AS			
Driftsinntekter og driftskostnader	Note	2019	2018
Salgsinntekt		468 759	643 444
Sum driftsinntekter		468 759	643 444
Varekostnad		224 797	271 525
End. beh. varer u.tilv. og ferdigvarer		4 519	-11 966
Annenn driftskostnad	5	13 478	26 317
Sum driftskostnader		242 795	285 876
Driftsresultat		225 964	357 568
Finansinntekter og finanskostnader			
Annenn renteinntekt		58	38
Annenn rentekostnad		396	272
Resultat av finansposter		-338	-234
Ordinært resultat før skattekostnad		225 627	357 334
Skattekostnad på ordinært resultat	4	49 638	82 187
Ordinært resultat		175 989	275 147
Årsresultat		175 989	275 147
Overføringer			
Avsatt til utbytte		175 000	275 000
Avsatt til annenn egenkapital		989	147
Sum overføringer		175 989	275 147






Balanse				
Dental House AS				
Eiendeler	Note	2019	2018	
Omløpsmidler				
Lager av varer og annen beholdning	1	50 328	54 847	
Fordringer				
Andre kortsiktige fordringer		159 721	255 197	
Sum fordringer		<u>159 721</u>	<u>255 197</u>	
Investeringer				
Bankinnskudd, kontanter o.l.		134 658	234 369	
Sum omløpsmidler		<u>344 707</u>	<u>544 413</u>	
Sum eiendeler		<u>344 707</u>	<u>544 413</u>	



Balanse			
Dental House AS			
Egenkapital og gjeld	Note	2019	2018
Innskutt egenkapital			
Aksjekapital	2, 3	100 000	100 000
Sum innskutt egenkapital		100 000	100 000
Opptjent egenkapital			
Annen egenkapital	2	2 090	1 101
Sum opptjent egenkapital		2 090	1 101
Sum egenkapital		102 090	101 101
Gjeld			
Kortsiktig gjeld			
Leverandørgjeld		7 824	997
Betalbar skatt	4	49 638	82 187
Skyldig offentlige avgifter		10 155	85 128
Utbytte		175 000	275 000
Sum kortsiktig gjeld		242 617	443 312
Sum gjeld		242 617	443 312
Sum egenkapital og gjeld		344 707	544 413

Bergen
Styret i Dental House AS

 Bo Henning Skaale Styreleder	 Kjetil Kvist	 Kjetil Vatne
--	---	---

Dental House AS Side 2



Dental House AS

Noter til regnskapet for 2019

Regnskapsprinsipper

Årsregnskapet er satt opp i samsvar med regnskapsloven og god regnskapsskikk for små foretak.

a) Driftsinntekter

Inntektsføring skjer på leveringstidspunktet. Selskapet benytter fullført kontraktsmetode.

b) Omløpsmidler/Kortsiktig gjeld

Omløpsmidler og kortsiktig gjeld omfatter normalt poster som forfaller til betaling innen ett år etter balansedagen. Omløpsmidler vurderes til laveste verdi av anskaffelseskost og antatt virkelig verdi.

c) Beholdning av pågående arbeid

Bokført verdi er vurdert til anskaffelseskost.

d) Fordringer

Andre fordringer oppføres til pålydende.

Note 1 - Varelager

Varelager er vurdert til laveste av anskaffelseskost og virkelig verdi.

Note 2 - Aksjekapital og aksjeeiere

<u>Aksjonærer</u>	<u>Ant.aksjer</u>	<u>Eierandel</u>
Kvist Holding AS	25	25 %
Vatne Holding AS	25	25 %
Hallingsskarvet Invest AS	50	50 %
	<u>100</u>	<u>100 %</u>

Note 3 - Aksjekapital og egenkapital

Egenkapital 01.01	101 101
Årets resultat etter skatt	175 989
Utbytte	175 000
Egenkapital 31.12	<u>102 090</u>



Dental House AS

Noter til regnskapet for 2019

Dental House AS

Noter til regnskapet for 2019

Note 4 - Skatter

Årets skattekostnad fordeler seg på:	2019	2018
Betalbar skatt	46 638	82 187
Endring utsatt skatt		
For lite avsatt betalbar skatt tidl. år	-	-
Årets skattekostnad	46 638	82 187

Oversikt over midlertidige forskjeller:

	31.12.2019	31.12.2018
Netto grunnlag	-	-
Utsatt skatt/-skattefordel (23%)	-	-

Utsatt skattefordel er ikke bokført i regnskapet, dette iht. GRS, der små foretak kan unnlate å balanseføre utsatt skattefordel

Note 5 - Andre driftskostnader

Selskapet har foretatt fravalg av revisor, derfor ingen revisjonskostnader.