



ÅRSREGNSKAPET FOR REGNSKAPSÅRET 2018 - GENERELL INFORMASJON

Enheten

Organisasjonsnummer: 964 188 718
Organisasjonsform: Aksjeselskap
Foretaksnavn: RINGSAKER INDUSTRISERVICE AS
Forretningsadresse: Storgata 38
2390 MOELV

Regnskapsår

Årsregnskapets periode: 01.01.2018 - 31.12.2018

Konsern

Morselskap i konsern: Nei

Regnskapsregler

Regler for små foretak benyttet: Nei
Benyttet ved utarbeidelsen av årsregnskapet til selskapet: Regnskapslovens alminnelige regler

Årsregnskapet fastsatt av kompetent organ

Bekreftet av representant for selskapet: Stein Magne Sinnerud
Dato for fastsettelse av årsregnskapet: 11.04.2019

Grunnlag for avgivelse

År 2018: Årsregnskapet er elektronisk innlevert
År 2017: Tall er hentet fra elektronisk innlevert årsregnskap fra 2018

Det er ikke krav til at årsregnskapet m.v. som sendes til Regnskapsregisteret er undertegnet. Kontrollen på at dette er utført ligger hos revisor/enhetens øverste organ. Sikkerheten ivaretas ved at innsender har rolle/rettighet for innsending av årsregnskapet via Altinn, og ved at det bekreftes at årsregnskapet er fastsatt av kompetent organ.

Brønnøysundregistrene, 06.09.2020



Resultatregnskap

Beløp i: NOK	Note	2018	2017
RESULTATREGNSKAP			
Inntekter			
Salgsinntekt		90 362 261	84 587 742
Annen driftsinntekt		269 792	2 916 660
Sum inntekter		90 632 053	87 504 403
Kostnader			
Varekostnad		33 187 129	34 357 774
Lønnskostnad	1	35 617 562	31 195 922
Avskrivning på varige driftsmidler og immaterielle eiendeler	2	2 660 944	2 475 486
Annen driftskostnad	1	12 830 725	11 043 577
Sum kostnader		84 296 360	79 072 759
Driftsresultat		6 335 693	8 431 644
Finansinntekter og finanskostnader			
Annen renteinntekt		12 375	19 088
Annen finansinntekt		16 090	6 947
Sum finansinntekter		28 465	26 035
Annen rentekostnad		123 320	96 842
Annen finanskostnad		34 891	416 302
Sum finanskostnader		158 212	513 144
Netto finans		-129 747	-487 108
Ordinært resultat før skattekostnad		6 205 947	7 944 535
Skattekostnad på ordinært resultat	7	1 418 750	1 983 926
Ordinært resultat etter skattekostnad		4 787 197	5 960 609
Årsresultat		4 787 197	5 960 609
Årsresultat etter minoritetsinteresser		4 787 197	5 960 609
Totalresultat		4 787 197	5 960 609



Resultatregnskap

Beløp i: NOK	Note	2018	2017
Overføringer og disponeringer			
Utbytte		1 200 000	1 200 000
Overføringer til/fra annen egenkapital		3 587 197	4 760 609
Sum overføringer og disponeringer		4 787 197	5 960 609



Balanse

Beløp i: NOK	Note	2018	2017
BALANSE - EIENDELER			
Anleggsmidler			
Immaterielle eiendeler			
Konsesjoner, patenter, lisenser, varemerker og lignende rettigheter	2	1 400 400	1 600 300
Goodwill	2	300 000	600 000
Sum immaterielle eiendeler		1 700 400	2 200 300
Varige driftsmidler			
Tomter, bygninger og annen fast eiendom	2	1 380 960	1 536 560
Maskiner og anlegg	2	6 432 600	7 102 700
Driftsløsøre, inventar, verktøy, kontormaskiner og lignende	2	2 463 450	2 460 440
Sum varige driftsmidler	4	10 277 010	11 099 700
Finansielle anleggsmidler			
Investeringer i aksjer og andeler		50 000	
Sum finansielle anleggsmidler		50 000	
Sum anleggsmidler		12 027 410	13 300 000
Omløpsmidler			
Varer			
Sum varer	4	697 534	575 817
Fordringer			
Kundefordringer	6	21 602 616	23 573 501
Andre fordringer		4 245 944	2 809 083
Sum fordringer		25 848 560	26 382 584
Bankinnskudd, kontanter og lignende			
Bankinnskudd, kontanter og lignende	3	8 364 998	4 368 088
Sum bankinnskudd, kontanter og lignende		8 364 998	4 368 088
Sum omløpsmidler		34 911 092	31 326 488
SUM EIENDELER		46 938 502	44 626 488



Balanse

Beløp i: NOK	Note	2018	2017
BALANSE - EGENKAPITAL OG GJELD			
Egenkapital			
Innskutt egenkapital			
Selskapskapital	5	100 000	100 000
Beholdning av egne aksjer		-40 000	-40 000
Sum innskutt egenkapital		60 000	60 000
Opptjent egenkapital			
Annen egenkapital	5	26 559 725	22 972 528
Sum opptjent egenkapital		26 559 725	22 972 528
Sum egenkapital	5	26 619 725	23 032 528
Gjeld			
Langsiktig gjeld			
Utsatt skatt	7	494 616	658 715
Sum avsetninger for forpliktelser		494 616	658 715
Annen langsiktig gjeld			
Sum langsiktig gjeld		494 616	658 715
Kortsiktig gjeld			
Leverandørgjeld		3 471 686	4 941 228
Betalbar skatt	7	1 582 849	1 321 361
Skyldige offentlige avgifter		6 940 222	6 809 653
Utbytte		1 200 000	1 200 000
Annen kortsiktig gjeld		6 629 404	6 663 003
Sum kortsiktig gjeld		19 824 161	20 935 245
Sum gjeld		20 318 777	21 593 960
SUM EGENKAPITAL OG GJELD		46 938 502	44 626 488



**Årsregnskap
2018**

Ringsaker Industriservice AS

Organisasjonsnummer: 964 188 718

**Ringsaker Industriservice AS****Resultatregnskap**

Driftsinntekter og driftskostnader	Note	2018	2017
Salgsinntekt		90 362 261	84 587 742
Annen driftsinntekt		269 792	2 916 660
Sum driftsinntekter		90 632 053	87 504 403
Varekostnad		33 187 129	34 357 774
Lønnskostnad	1	35 617 562	31 195 922
Avskrivning på driftsmidler	2	2 660 944	2 475 486
Annen driftskostnad	1	12 830 725	11 043 577
Sum driftskostnader		84 296 360	79 072 759
Driftsresultat		6 335 693	8 431 644
Finansinntekter og finanskostnader			
Annen renteinntekt		12 375	19 088
Annen finansinntekt		16 090	6 947
Annen rentekostnad		123 320	96 842
Annen finanskostnad		34 891	416 302
Resultat av finansposter		-129 747	-487 108
Ordinært resultat før skattekostnad		6 205 947	7 944 535
Skattekostnad på ordinært resultat	7	1 418 750	1 983 926
Ordinært resultat		4 787 197	5 960 609
Årsoverskudd		4 787 197	5 960 609
Overføringer			
Avsatt til utbytte		1 200 000	1 200 000
Avsatt til annen egenkapital		3 587 197	4 760 609
Sum overføringer		4 787 197	5 960 609

**Ringsaker Industriservice AS****Balanse**

Eiendeler	Note	2018	2017
Anleggsmidler			
Immaterielle eiendeler			
Immaterielle eiendeler	2	1 400 400	1 600 300
Goodwill	2	300 000	600 000
Sum immaterielle eiendeler		1 700 400	2 200 300
Varige driftsmidler			
Tomter, bygninger o.a. fast eiendom	2	1 380 960	1 536 560
Maskiner og anlegg	2	6 432 600	7 102 700
Driftsløsøre, inventar o.a. utstyr	2	2 463 450	2 460 440
Sum varige driftsmidler	4	10 277 010	11 099 700
Finansielle driftsmidler			
Investeringer i aksjer og andeler		50 000	0
Sum finansielle anleggsmidler		50 000	0
Sum anleggsmidler		12 027 410	13 300 000
Omløpsmidler			
Lager av varer og annen beholdning	4	697 534	575 817
Fordringer			
Kundefordringer	6	21 602 616	23 573 501
Andre kortsiktige fordringer		4 245 944	2 809 083
Sum fordringer		25 848 560	26 382 584
Bankinnskudd, kontanter o.l.	3	8 364 998	4 368 088
Sum omløpsmidler		34 911 092	31 326 488
Sum eiendeler		46 938 502	44 626 488

**Ringsaker Industriservice AS****Balanse**

Egenkapital og gjeld	Note	2018	2017
Innskutt egenkapital			
Aksjekapital	5	100 000	100 000
Egne aksjer		-40 000	-40 000
Sum innskutt egenkapital		60 000	60 000
Opptjent egenkapital			
Annen egenkapital	5	26 559 725	22 972 528
Sum opptjent egenkapital		26 559 725	22 972 528
Sum egenkapital	5	26 619 725	23 032 528
Gjeld			
Avsetning for forpliktelser			
Utsatt skatt	7	494 616	658 715
Sum avsetning for forpliktelser		494 616	658 715
Annen langsiktig gjeld			
Kortsiktig gjeld			
Leverandørgjeld		3 471 686	4 941 228
Betalbar skatt	7	1 582 849	1 321 361
Skyldige offentlige avgifter		6 940 222	6 809 653
Utbytte		1 200 000	1 200 000
Annen kortsiktig gjeld		6 629 404	6 663 003
Sum kortsiktig gjeld		19 824 161	20 935 245
Sum gjeld		20 318 777	21 593 960
Sum gjeld og egenkapital		46 938 502	44 626 488

Moelv, 12.03.2019
Styret i Ringsaker Industriservice AS

Stein Magne Sinnerud
Styreleder

Trond Kollshaugen
Styremedlem

Kjetil Hansen
Styremedlem

Jan Martin Heggelund
Styremedlem

Hans Andreas Bakke
daglig leder



Ringsaker Industriservice AS

Regnskapsprinsipper, vesentlige regnskapsposter

Årsregnskapet består av resultatregnskap, balanse og noteopplysninger, og er avlagt i samsvar med aksjelov, regnskapslov og god regnskapsskikk i Norge for små foretak gjeldende pr. 31. desember 2018.

Årsregnskapet er basert på de grunnleggende prinsipper og klassifiseringen av eiendeler og gjeld følger regnskapslovens definisjoner. Ved anvendelse av regnskapsprinsipper og presentasjon av transaksjoner og andre forhold, legges det vekt på økonomiske realiteter, ikke bare juridisk form. Betingede tap som er sannsynlige og kvantifiserbare, kostnadsføres.

Inntektsførings- og kostnadsføringstidspunkt - sammenstilling

Inntekt resultatføres som hovedregel når den er opptjent. Inntektsføring skjer følgelig normalt på leveringstidspunktet ved salg av varer og tjenester. Driftsinntektene er fratrukket merverdiavgift, rabatter, bonuser og fakturerte fraktkostnader. Utgifter sammenstilles med og kostnadsføres samtidig med de inntekter utgiftene kan henføres til. Utgifter som ikke kan henføres direkte til inntekter, kostnadsføres når de påløper.

Varige driftsmidler

Varige driftsmidler føres i balansen til anskaffelseskost, fratrukket akkumulerte av- og nedskrivninger. Alle leieavtaler kostnadsføres som vanlig leiekostnad, og klassifiseres som ordinær driftskostnad. Ordinære avskrivninger fordeles over driftsmidlenes økonomiske levetid med utgangspunkt i historisk kostpris.

Valuta

Pengeposter i utenlandsk valuta omregnes til balansedagens kurs.

Fordringer

Fordringer er oppført til pålydende med fradrag for forventede tap.

Utsatt skatt og skattekostnad

Utsatt skatt beregnes i tråd med foreløpig regnskapsstandard for resultatskatt. Utsatt skattefordel oppføres i balansen

Note 1 - Lønnskostnader, antall ansatte, godtgjørelser, lån til ansatte m.m.

Lønnskostnader	2018	2017
Lønninger	29 708 977	26 831 833
Arbeidsgiveravgift	4 298 349	3 923 009
Pensjonskostnader	1 126 059	506 824
Andre ytelser	484 177	-65 745
Sum	35 617 562	31 195 922

Gjennomsnittlig antall årsverk: 35

Selskapet har pensjonsordning som tilfredsstiller lovens krav.

Ytelser til ledende personer	Daglig leder	Styre	Bedrifts- forsamling
Lønn	833 946		
Annen godtgjørelse	0		

Det finnes ingen sluttvederlagsordninger eller bonusordninger til fordel for daglig leder/styret.

Foretaksnummer: 964 188 718



Ringsaker Industriservice AS

Revisor

Kostnadsført revisjonshonorar for 2018 utgjør kr 75 000
I tillegg kommer honorar for andre tjenester med kr 13 204

Note 2 Anleggsmidler

	Biler	Bygninger og tomter	Maskiner og anlegg	Driftsløsøre, inventar ol.
Anskaffelseskost pr. 01.01.18	3 494 268	2 832 339	17 258 020	2 044 288
+ Tilgang kjøpte anleggsmidler			728 922	633 732
- Avgang i året		39 258		
= Anskaffelseskost 31.12.18	3 494 268	2 793 082	17 986 942	2 678 020
Akkumulerte avskrivninger 31.12.18	1 956 318	1 412 122	11 554 342	1 752 520
= Bokført verdi 31.12.18	1 537 950	1 380 960	6 432 600	925 500
Årets ordinære avskrivninger	364 800	131 300	1 399 022	265 922
Økonomisk levetid	0-10 år	7-20 år	5-20 år	3-10 år

	Goodwill	Immaterielle eiendeler	Sum
Anskaffelseskost pr. 01.01.18	1 500 000	2 200 000	29 328 915
+ Tilgang kjøpte anleggsmidler			1 362 654
- Avgang i året			39 258
= Anskaffelseskost 31.12.18	1 500 000	2 200 000	30 652 311
Akkumulerte avskrivninger 31.12.18	1 200 000	799 600	18 674 901
= Bokført verdi 31.12.18	300 000	1 400 400	11 977 410
Årets ordinære avskrivninger	300 000	199 900	2 660 944
Økonomisk levetid	5 år	5-15 år	

Note 3 - Kontanter m.m.

Bundne midler

Av likvide midler er kr 1 214 643 bundet til skyldig skattetrekk og innsatt på egen bankkonto.



Ringsaker Industriservice AS

Note 4 Pantstillelser og garantier

	31.12.2018	31.12.2017
Pantsikret gjeld, pantstillelser og garantier		
Garantier	1 560 000	0
Sum	1 560 000	0
Regnskapsført verdi av pantsikrede eiendeler		
Driftstilbehør	10 277 010	11 099 700
Varelager	697 534	697 534
Sum	10 974 544	11 797 234

Note 5 - Egenkapital og aksjonærinformasjon

Egenkapital:

	Aksje- kapital	Annen EK	Sum
Egenkapital 31.12.17	60 000	22 972 528	23 032 528
Årets endring i egenkapital			
Kjøp egne aksjer			
Avsatt utbytte		- 1 200 000	- 1 200 000
Årsresultat		4 787 197	4 787 197
Egenkapital 31.12.18	60 000	26 559 725	26 619 725

Aksjekapital og aksjonærinformasjon:

Aksjekapitalen pr. 31.12. består av følgende aksjeklasser:

	Antall	Pålydende	Sum
Ordinære aksjer	100	1 000	100 000
Sum	100	1 000	100 000

Aksjonærene pr. 31.12. var:

	Ordinære aksjer	Sum	Eierandel	Stemme- andel
Trond Kollshaugen	36	36	36,00 %	60,00 %
Jan Martin Heggelund	8	8	8 %	13,33 %
Stein Magne Sinnerud	8	8	8 %	13,33 %
Kjetil Hansen	8	8	8 %	13,33 %
Egne aksjer	40	40	40 %	
Sum antall aksjer	100	100	100 %	100 %

Aksjer eiet av medlemmer i styret og daglig leder:

Samtlige eiere er medlemmer av styret, med Stein Magne Sinnerud som styreleder.

**Ringsaker Industriservice AS****Note 6 Kundefordringer**

	2018	2017
Kundefordringer til pålydende	21 702 616	23 773 501
Avsetning til tap	100 000	200 000
Balanseført verdi av kundefordringer 31.12	21 602 616	23 573 501
Endring i avsetning til tap	- 100 000	
Realiserte tap	88 061	87 260
Sum resultatførte tap på krav	-11 939	87 260

Kostnadsført tap er klassifisert som annen driftskostnad i regnskapet.

Note 7 Skatt

<u>Årets skattekostnad</u>	<u>2018</u>	<u>2017</u>
Resultatført skatt på ordinært resultat:		
Betalbar skatt	1 582 849	1 321 361
Endring i utsatt skatt	-164 099	662 565
Skattekostnad ordinært resultat	1 418 750	1 983 926
Skattepliktig inntekt:		
Ordinært resultat før skatt	6 205 947	7 944 535
Permanente forskjeller	60 282	441 158
Endring i midlertidige forskjeller	615 724	-2 880 022
Skattepliktig inntekt	6 881 952	5 505 671
Betalbar skatt i balansen:		
Betalbar skatt på årets resultat	1 582 849	1 321 361
Sum betalbar skatt i balansen	1 582 849	1 321 361

Skatteeffekten av midlertidige forskjeller som har gitt opphav til utsatt skatt og utsatte skattefordeler, spesifisert på typer av midlertidige forskjeller:

	2018	2017	Endring
Varige driftsmidler	730 041	990 813	260 772
Fordringer	-13 945	21 708	35 653
Gevinst – og tapskonto	1 532 159	1 851 458	319 299
Sum	2 248 256	2 863 980	615 724
Utsatt skatt (22 % / 23 %)	494 616	658 715	164 099
Effekt av endring av skattesats	-22 483	-28 640	



Ringsaker Industriservice AS

Årsregnskap 2018

Kontantstrømoppstilling

	2018	2017
Kontantstrømmer fra operasjonelle aktiviteter		
Resultat før skattekostnad	6 205 947	7 944 535
Periodens betalte skatter	(1 321 361)	(3 439 688)
Gevinst ved salg av anleggsmidler	(65 200)	(2 748 610)
Ordinære avskrivninger og nedskrivninger	2 660 944	2 475 486
Endring i varelager	(121 717)	(209 926)
Endring i kundefordringer	1 970 885	6 117 727
Endring i leverandørgjeld	(1 469 542)	(242 305)
Endring pensjonsforpliktelser	-	-
Endring i andre tidsavgrensingsposter	(1 339 891)	(574 300)
Netto kontantstrøm fra operasjonelle aktiviteter	6 520 065	9 322 919
Kontantstrømmer fra investeringsaktiviteter		
Innbetalinger ved salg av anleggsmidler/aksjer	89 500	4 425 000
Utbetalinger ved kjøp av varige driftsmidler	(1 362 654)	(5 359 275)
Netto kontantstrøm fra investeringsaktiviteter	(1 273 154)	(934 275)
Kontantstrømmer fra finansieringsaktiviteter		
Investert i aksjer	(50 000)	-
Innbetalinger ved opptak av ny langsiktig gjeld	-	-
Utbetalinger ved nedbetaling av langsiktig gjeld	-	(66 648)
Utbetalinger ved nedbetaling av kortsiktig gjeld	-	-
Netto endring i kassekreditt	-	-
Kjøp av egne aksjer	-	(12 181 280)
Utbetalinger av utbytte	(1 200 000)	-
Netto kontantstrøm fra finansieringsaktiviteter	(1 250 000)	(12 247 928)
Netto endring i kontanter og kontantekvivalenter	3 996 911	(3 859 284)
Beholdning av kontanter og kontantekvivalenter ved periodens begynnelse	4 368 088	8 227 372
Beholdning av kontanter og kontantekvivalenter ved periodens slutt	8 364 999	4 368 088



SANDBERG

revisjon & rådgiving

Til generalforsamlingen i
Ringsaker Industriservice AS

Uavhengig revisors beretning

Uttalelse om revisjonen av årsregnskapet

Konklusjon

Vi har revidert selskapet Ringsaker Industriservice AS

årsregnskap som viser et overskudd på kr 4 787 197. Årsregnskapet består av balanse per 31. desember 2018, resultatregnskap og kontantstrømoppstilling for regnskapsåret avsluttet per denne datoen og noter til årsregnskapet, herunder et sammendrag av viktige regnskapsprinsipper.

Etter vår mening er det medfølgende årsregnskapet avgitt i samsvar med lov og forskrifter og gir et rettviseende bilde av selskapets finansielle stilling per 31. desember 2018, og av dets resultater og kontantstrømmer for regnskapsåret avsluttet per denne datoen i samsvar med regnskapslovens regler og god regnskapsskikk i Norge.

Grunnlag for konklusjonen

Vi har gjennomført revisjonen i samsvar med lov, forskrift og god revisjonsskikk i Norge, herunder de internasjonale revisjonsstandardene (ISA-ene). Våre oppgaver og plikter i henhold til disse standardene er beskrevet i *Revisors oppgaver og plikter ved revisjon av årsregnskapet*. Vi er uavhengige av selskapet slik det kreves i lov og forskrift, og har overholdt våre øvrige etiske forpliktelser i samsvar med disse kravene. Etter vår oppfatning er innhentet revisjonsbevis tilstrekkelig og hensiktsmessig som grunnlag for vår konklusjon.

Øvrig informasjon

Ledelsen er ansvarlig for øvrig informasjon. Øvrig informasjon består av informasjon i årsberetningen, men inkluderer ikke årsregnskapet og revisjonsberetningen.

Vår uttalelse om revisjonen av årsregnskapet dekker ikke øvrig informasjon, og vi attesterer ikke den øvrige informasjonen.

I forbindelse med revisjonen av årsregnskapet er det vår oppgave å lese øvrig informasjon med det formål å vurdere hvorvidt det foreligger vesentlig inkonsistens mellom øvrig informasjon og årsregnskapet, kunnskap vi har opparbeidet oss under revisjonen, eller hvorvidt den tilsynelatende inneholder vesentlig feilinformasjon. Dersom vi hadde konkludert med at den øvrige informasjonen inneholder vesentlig feilinformasjon er vi pålagt å rapportere det. Vi har ingenting å rapportere i så henseende.



SANDBERG
revisjon & rådgiving

Revisors beretning 2018
Ringsaker Industriservice AS

Styret og daglig leders ansvar for årsregnskap

Styret og daglig leder er ansvarlig for å utarbeide årsregnskapet i samsvar med lov og forskrifter, herunder for at det gir et rettviseende bilde i samsvar med regnskapslovens regler og god regnskapsskikk i Norge. Ledelsen er også ansvarlig for slik intern kontroll som den finner nødvendig for å kunne utarbeide et årsregnskap som ikke inneholder vesentlig feilinformasjon, verken som følge av misligheter eller utilsiktede feil.

Ved utarbeidelsen av årsregnskapet må ledelsen ta standpunkt til selskapets evne til fortsatt drift og opplyse om forhold av betydning for fortsatt drift. Forutsetningen om fortsatt drift skal legges til grunn for årsregnskapet så lenge det ikke er sannsynlig at virksomheten vil bli avviklet.

Revisors oppgaver og plikter ved revisjonen av årsregnskapet

Vårt mål er å oppnå betryggende sikkerhet for at årsregnskapet som helhet ikke inneholder vesentlig feilinformasjon, verken som følge av misligheter eller utilsiktede feil, og å avgi en revisjonsberetning som inneholder vår konklusjon. Betryggende sikkerhet er en høy grad av sikkerhet, men ingen garanti for at en revisjon utført i samsvar med lov, forskrift og god revisjonsskikk i Norge, herunder ISA-ene, alltid vil avdekke vesentlig feilinformasjon som eksisterer. Feilinformasjon kan oppstå som følge av misligheter eller utilsiktede feil. Feilinformasjon blir vurdert som vesentlig dersom den enkeltvis eller samlet med rimelighet kan forventes å påvirke økonomiske beslutninger som brukerne foretar basert på årsregnskapet.

For videre beskrivelse av revisors oppgaver og plikter vises det til <https://revisorforeningen.no/revisjonsberetninger>

Vi kommuniserer med styret blant annet om det planlagte omfanget av revisjonen og til hvilken tid revisjonsarbeidet skal utføres. Vi utveksler også informasjon om forhold av betydning som vi har avdekket i løpet av revisjonen, herunder om eventuelle svakheter av betydning i den interne kontrollen.

Uttalelse om øvrige lovmessige krav

Konklusjon om årsberetningen

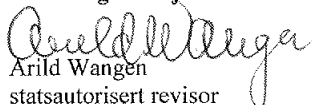
Basert på vår revisjon av årsregnskapet som beskrevet ovenfor, mener vi at opplysningene i årsberetningen om årsregnskapet, forutsetningen om fortsatt drift og forslaget til anvendelse av overskuddet er konsistente med årsregnskapet og i samsvar med lov og forskrifter.

Konklusjon om registrering og dokumentasjon

Basert på vår revisjon av årsregnskapet som beskrevet ovenfor, og kontrollhandlinger vi har funnet nødvendig i henhold til internasjonal standard for attestasjonsoppdrag (ISAE) 3000 «Attestasjonsoppdrag som ikke er revisjon eller forenklet revisorkontroll av historisk finansiell informasjon», mener vi at ledelsen har oppfylt sin plikt til å sørge for ordentlig og oversiktlig registrering og dokumentasjon av selskapets regnskapsopplysninger i samsvar med lov og god bokføringsskikk i Norge.

Hamar, 12. mars 2019

Sandberg Revisjon AS


Arild Wangen
statsautorisert revisor



Årsberetning 2018

for

Ringsaker Industriservice AS

Virksomhetens art og lokalisering

Virksomheten består av industrimontasje, samt reparasjon og produksjon av maskinverktøy. Selskapet er lokalisert i Ringsaker kommune.

Rettviseende oversikt over utvikling og resultat

Selskapet hadde en økning i driftsinntektene på 3,57 %. Resultat etter skatt er redusert med 1 173` noe som utgjør 19,7 % fra året før. Det ble i 2017 realisert en del verdier som trakk resultatet oppover, slik at driftsmessig var 2018 et bedre år. Selskapet har pr 31.12.2018 en egenkapitalandel på 56,7 % mot 51,6 året før. Likviditetssituasjonen er god og utvikling i omsetning, resultat og egenkapital er som forventet.

Det har ikke oppstått hendelser etter balansedagen som påvirket resultat eller den økonomiske stillingen pr. 31.12.

Styret mener at årsregnskapet gir et rettviseende bilde av selskapets eiendeler og gjeld, finansielle stilling og resultat for året som ble avsluttet pr. 31.12.2018.

Sentrale risikoer og usikkerhetsfaktorer

Styret i Ringsaker Industriservice AS vurderer risiko og usikkerhetsfaktorer knyttet til selskapets videre drift som lav.

Finansiell risiko

Risiko knyttet til marked, kreditt og likviditet vurderes som lav. Virksomheten har en solid egenkapital og kontantstrøm fra drift er tilfredsstillende.

Fortsatt drift

I samsvar med regnskapsloven § 3-3a bekreftes det at forutsetningen om fortsatt drift er lagt til grunn ved utarbeidelsen av årsregnskapet. Det er ingen forhold som tilsier at denne forutsetningen ikke kan legges til grunn.

Arbeidsmiljø og personale

Sykefravær har i året vært på totalt 5237 timer, hvorav 3,1 % er langtidssykemeldte. Fraværet utgjør 4,2 % av den totale arbeidstiden i selskapet i regnskapsåret.

Selskapet vil arbeide med å redusere anfall sykedager.

Styret anser arbeidsmiljøet i selskapet som bra. Det er ikke iverksatt spesielle tiltak i denne forbindelse. Én ansatt i virksomheten har vært utsatt for en skade med fravær.

Likestilling

Av selskapets 48 ansatte er det 4 kvinner, dette på renhold og den administrative siden, resten er menn. Selskapet driver i et mannsdominert yrke og det har aldri vært kvinnelige søkere til stillingene.



Tiltak for å hindre diskriminering

Diskrimineringslovens formål er å fremme likestilling, sikre like muligheter og rettigheter og å hindre diskriminering på grunn av etnisitet, nasjonal opprinnelse, avstamning, hudfarge, språk, religion og livssyn. Selskapet arbeider aktivt, målrettet og planmessig for å fremme lovens formål innenfor vår virksomhet. Aktivitetene omfatter blant annet rekruttering, lønns- og arbeidsvilkår, forfremmelse, utviklingsmuligheter og beskyttelse mot trakassering.

Selskapet har som mål å være en arbeidsplass hvor det ikke forekommer diskriminering

Ytre miljø

Selskapet virksomhet er ikke regulert av konsesjoner eller pålegg. Virksomheten anses ikke å forurense det ytre miljøet i vesentlig grad.

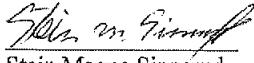
Disponering av årsresultat


Årets resultat, kr 4 787 197, foreslås disponert som følger

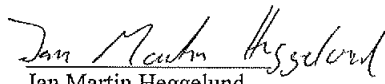
Avsatt utbytte kr 1 200 000


Avsatt til annen egenkapital kr 3 587 197

^{MAAG}
Moelv, 12. juni 2019


Stein Magne Sinnerud
Styreleder


Trond Kollshaugen
Styremedlem


Jan Martin Heggelund
Styremedlem


Kjetil Hansen
Styremedlem