



## ÅRSREGNSKAPET FOR REGNSKAPSÅRET 2024 - GENERELL INFORMASJON

### Enheten

Organisasjonsnummer: 989 713 787  
Organisasjonsform: Aksjeselskap  
Foretaksnavn: YAP INVEST AS  
Forretningsadresse: Att: Herbjørn Skjervold  
Skardstrøvegen 84  
7510 SKATVAL

### Regnskapsår

Årsregnskapets periode: 01.01.2024 - 31.12.2024

### Konsern

Morselskap i konsern: Nei

### Regnskapsregler

Regler for små foretak benyttet: Ja  
Benyttet ved utarbeidelsen av årsregnskapet til selskapet: Regnskapslovens alminnelige regler

### Årsregnskapet fastsatt av kompetent organ

Bekreftet av representant for selskapet: Kristian Valberg Johnsen  
Dato for fastsettelse av årsregnskapet: 10.06.2025

### Grunnlag for avgivelse

År 2024: Årsregnskapet er elektronisk innlevert  
År 2023: Tall er hentet fra elektronisk innlevert årsregnskap fra 2024

*Det er ikke krav til at årsregnskapet m.v. som sendes til Regnskapsregisteret er undertegnet. Kontrollen på at dette er utført ligger hos revisor/enhetens øverste organ. Sikkerheten ivaretas ved at innsender har rolle/rettighet for innsending av årsregnskapet via Altinn, og ved at det bekreftes at årsregnskapet er fastsatt av kompetent organ.*

Brønnøysundregistrene, 15.06.2025



## Resultatregnskap

Beløp i: NOK	Note	2024	2023
<b>RESULTATREGNSKAP</b>			
<b>Inntekter</b>			
Salgsinntekt		1 010 020	745 500
<b>Sum inntekter</b>		<b>1 010 020</b>	<b>745 500</b>
<b>Kostnader</b>			
Lønnskostnad	1, 2	420 630	273 874
Annen driftskostnad		144 087	67 026
<b>Sum kostnader</b>		<b>564 716</b>	<b>340 900</b>
<b>Driftsresultat</b>		<b>445 304</b>	<b>404 600</b>
<b>Finansinntekter og finanskostnader</b>			
Annen renteinntekt		44 898	42 710
Annen finansinntekt	3	63 808	83 551
Verdiøkning av finansielle instrumenter vurdert til virkelig verdi	4	38 674	2 243
<b>Sum finansinntekter</b>		<b>147 381</b>	<b>128 504</b>
Nedskrivning av finansielle eiendeler	5	102 899	436 425
Annen rentekostnad		1 379	476
Annen finanskostnad		0	68 519
<b>Sum finanskostnader</b>		<b>104 278</b>	<b>505 420</b>
<b>Netto finans</b>		<b>43 103</b>	<b>-376 915</b>
<b>Resultat før skattekostnad</b>		<b>488 406</b>	<b>27 684</b>
Skattekostnad	6	109 644	98 408
<b>Årsresultat</b>		<b>378 762</b>	<b>-70 724</b>
<b>Overføringer og disponeringer</b>			
Ordinært utbytte	7	100 000	200 000
Annen egenkapital	7	278 762	-270 724
<b>Sum overføringer og disponeringer</b>		<b>378 762</b>	<b>-70 724</b>



## Balanse

Beløp i: NOK	Note	2024	2023
<b>BALANSE - EIENDELER</b>			
<b>Anleggsmidler</b>			
<b>Immaterielle eiendeler</b>			
Sum immaterielle eiendeler		0	0
<b>Varige driftsmidler</b>			
Sum varige driftsmidler		0	0
<b>Finansielle anleggsmidler</b>			
Investeringer i tilknyttet selskap		0	47 156
Lån til tilknyttet selskap og felles kontrollert virksomhet		0	20 000
Investeringer i aksjer og andeler	5	319 047	302 282
Andre langsiktige fordringer	5	2	0
Sum finansielle anleggsmidler		319 049	369 438
Sum anleggsmidler		319 049	369 438
<b>Omløpsmidler</b>			
<b>Varer</b>			
<b>Fordringer</b>			
Kundefordringer		75 000	0
Andre kortsiktige fordringer	8	41 058	15 000
Sum fordringer		116 058	15 000
<b>Investeringer</b>			
Markedsbaserte aksjer	4	299 370	221 273
Markedsbaserte obligasjoner	4	828 792	0
Sum investeringer		1 128 162	221 273
<b>Bankinnskudd, kontanter og lignende</b>			
Bankinnskudd, kontanter og lignende		385 683	1 107 407
Sum bankinnskudd, kontanter og lignende		385 683	1 107 407
Sum omløpsmidler		1 629 902	1 343 680



### Balanse

Beløp i: NOK	Note	2024	2023
<b>SUM EIENDELER</b>		<b>1 948 951</b>	<b>1 713 118</b>
<b>BALANSE - EGENKAPITAL OG GJELD</b>			
<b>Egenkapital</b>			
<b>Innskutt egenkapital</b>			
Aksjekapital	7	120 000	120 000
<b>Sum innskutt egenkapital</b>		<b>120 000</b>	<b>120 000</b>
<b>Opptjent egenkapital</b>			
Annen egenkapital	7	1 480 423	1 201 661
<b>Sum opptjent egenkapital</b>		<b>1 480 423</b>	<b>1 201 661</b>
<b>Sum egenkapital</b>		<b>1 600 423</b>	<b>1 321 661</b>
<b>Gjeld</b>			
<b>Langsiktig gjeld</b>			
Sum avsetninger for forpliktelser		0	0
Annen langsiktig gjeld			
<b>Sum annen langsiktig gjeld</b>		<b>0</b>	<b>0</b>
<b>Sum langsiktig gjeld</b>		<b>0</b>	<b>0</b>
<b>Kortsiktig gjeld</b>			
Leverandørgjeld		24 713	5 556
Betalbar skatt	6	109 644	98 408
Skyldige offentlige avgifter		68 630	57 463
Utbytte		100 000	200 000
Annen kortsiktig gjeld		45 541	30 030
<b>Sum kortsiktig gjeld</b>		<b>348 528</b>	<b>391 457</b>
<b>Sum gjeld</b>		<b>348 528</b>	<b>391 457</b>
<b>SUM EGENKAPITAL OG GJELD</b>		<b>1 948 952</b>	<b>1 713 118</b>



## Brønnøysundregistrene

### ÅRSREGNSKAP FOR REGNSKAPSÅRET 2024 - GENERELL INFORMASJON

Journalnummer: 2025 534770

#### Enheten

Organisasjonsnummer: 989 713 787  
Organisasjonsform: Aksjeselskap  
Foretaksnavn: YAP INVEST AS  
Forretningsadresse: Att: Herbjørn Skjervold  
Skardstrøvegen 84  
7510 SKATVAL

#### Regnskapsår

Årsregnskapets periode: 01.01.2024 - 31.12.2024

#### Konsern

Morselskap i konsern: Nei

#### Regnskapsregler

Regler for små foretak benyttet: Ja  
Benyttet ved utarbeidelsen av  
årsregnskapet til selskapet: Regnskapslovens alminnelige regler

#### Årsregnskapet fastsatt av kompetent organ

Bekreftet av representant for selskapet: Kristian Valberg Johnsen  
Dato for fastsettelse av årsregnskapet: 10.06.2025

#### Revisjon

Selskapet har besluttet at årsregnskapet  
ikke skal revideres: Ja  
Årsregnskapet er utarbeidet av ekstern  
autorisert regnskapsfører: Ja  
Ekstern autorisert regnskapsfører har i  
løpet av regnskapsåret bistått ved den  
løpende regnskapsføringen eller utført  
andre tjenester for selskapet enn å  
utarbeide årsregnskapet: Ja

#### Grunnlag for avgivelse

År 2024: Årsregnskap er elektronisk innlevert.  
År 2023: Tall er hentet fra elektronisk innlevert årsregnskap fra 2024.

*Det er ikke krav til at årsregnskapet m.v. som sendes til Regnskapsregisteret er undertegnet. Kontrollen på at dette er utført ligger hos revisor/enhetens øverste organ. Sikkerheten ivaretas ved at innsender har rolle/rettighet for innsending av årsregnskapet via Altinn, og ved at det bekreftes at årsregnskapet er fastsatt av kompetent organ.*

Brønnøysundregistrene, 14.06.2025

---

Brønnøysundregistrene  
Postadresse: Postboks 900, 8910 Brønnøysund  
Telefon: 75 00 75 00  
E-post: firmapost@brreg.no Internett: www.brreg.no  
Organisasjonsnummer: 974 760 673



Organisasjonsnr: 989 713 787  
YAP INVEST AS

## RESULTATREGNSKAP

<b>Beløp i: NOK</b>	<b>Note</b>	<b>2024</b>	<b>2023</b>
<b>RESULTATREGNSKAP</b>			
<b>Inntekter</b>			
Salgsinntekt		1 010 020	745 500
<b>Sum inntekter</b>		<b>1 010 020</b>	<b>745 500</b>
<b>Kostnader</b>			
Lønnskostnad	1, 2	420 630	273 874
Annen driftskostnad		144 087	67 026
<b>Sum kostnader</b>		<b>564 716</b>	<b>340 900</b>
<b>Driftsresultat</b>		<b>445 304</b>	<b>404 600</b>
<b>Finansinntekter og finanskostnader</b>			
Annen renteinntekt		44 898	42 710
Annen finansinntekt	3	63 808	83 551
Verdiøkning av finansielle instrumenter vurdert til virkelig verdi	4	38 674	2 243
<b>Sum finansinntekter</b>		<b>147 381</b>	<b>128 504</b>
Nedskrivning av finansielle eiendeler	5	102 899	436 425
Annen rentekostnad		1 379	476
Annen finanskostnad		0	68 519
<b>Sum finanskostnader</b>		<b>104 278</b>	<b>505 420</b>
<b>Netto finans</b>		<b>43 103</b>	<b>-376 915</b>
<b>Resultat før skattekostnad</b>		<b>488 406</b>	<b>27 684</b>
Skattekostnad	6	109 644	98 408
<b>Årsresultat</b>		<b>378 762</b>	<b>-70 724</b>
<b>Overføringer og disponeringer</b>			
Ordinært utbytte	7	100 000	200 000
Annen egenkapital	7	278 762	-270 724
<b>Sum overføringer og disponeringer</b>		<b>378 762</b>	<b>-70 724</b>



Organisasjonsnr: 989 713 787  
YAP INVEST AS

## BALANSE

Beløp i: NOK	Note	2024	2023
<b>BALANSE - EIENDELER</b>			
<b>Anleggsmidler</b>			
<b>Immaterielle eiendeler</b>			
Sum immaterielle eiendeler		0	0
<b>Varige driftsmidler</b>			
Sum varige driftsmidler		0	0
<b>Finansielle anleggsmidler</b>			
Investeringer i			
tilknyttet selskap		0	47 156
Lån til tilknyttet			
selskap og felles			
kontrollert virksomhet		0	20 000
Investeringer i aksjer og			
andeler	5	319 047	302 282
Andre langsiktige			
fordringer	5	2	0
Sum finansielle			
anleggsmidler		319 049	369 438
Sum anleggsmidler		319 049	369 438
<b>Omløpsmidler</b>			
<b>Varer</b>			
<b>Fordringer</b>			
Kundefordringer		75 000	0
Andre kortsiktige			
fordringer	8	41 058	15 000
Sum fordringer		116 058	15 000
<b>Investeringer</b>			
Markedsbaserte aksjer	4	299 370	221 273
Markedsbaserte obligasjoner	4	828 792	0
Sum investeringer		1 128 162	221 273
<b>Bankinnskudd, kontanter</b>			
<b>og lignende</b>			
Bankinnskudd, kontanter			
og lignende		385 683	1 107 407
Sum bankinnskudd,			
kontanter og lignende		385 683	1 107 407
Sum omløpsmidler		1 629 902	1 343 680
SUM EIENDELER		1 948 951	1 713 118



## BALANSE - EGENKAPITAL OG GJELD

### Egenkapital

#### Innskutt egenkapital

Aksjekapital	7	120 000	120 000
Sum innskutt egenkapital		120 000	120 000

#### Opptjent egenkapital

Annen egenkapital	7	1 480 423	1 201 661
Sum opptjent egenkapital		1 480 423	1 201 661

Sum egenkapital		1 600 423	1 321 661
-----------------	--	-----------	-----------

### Gjeld

#### Langsiktig gjeld

Sum avsetninger for forpliktelseser		0	0
-------------------------------------	--	---	---

#### Annen langsiktig gjeld

Sum annen langsiktig gjeld		0	0
----------------------------	--	---	---

Sum langsiktig gjeld		0	0
----------------------	--	---	---

#### Kortsiktig gjeld

Leverandørgjeld		24 713	5 556
Betalbar skatt	6	109 644	98 408

Skyldige offentlige avgifter		68 630	57 463
Utbytte		100 000	200 000

Annen kortsiktig gjeld		45 541	30 030
Sum kortsiktig gjeld		348 528	391 457

Sum gjeld		348 528	391 457
-----------	--	---------	---------

Sum egenkapital og gjeld		1 948 952	1 713 118
--------------------------	--	-----------	-----------



Organisasjonsnr: 989 713 787  
YAP INVEST AS

NOTEOPPLYSNINGER - SELSKAP - alle poster oppgitt i hele tall

## Note

### Regnskapsprinsipper

Årsregnskapet er satt opp i samsvar med regnskapsloven og god regnskapsskikk for små foretak. Inntekter og kostnader Inntektsføring av gevinst/tap ved realisasjon av aksjer og andre verdipapirer skjer på overdragelsestidspunkt. Tjenester inntektsføres i takt med utførelsen. Kostnader medtas etter sammenstillingsprinsippet, det vil si at kostnader medtas i samme periode som tilhørende inntekt inntektsføres. Omløpsmidler og kortsiktig gjeld Omløpsmidler og kortsiktig gjeld omfatter normalt poster som forfaller til betaling innen ett år etter siste dag i regnskapsåret, samt poster som knytter seg til varekretsløpet. Omløpsmidler, med unntak av markedsbaserte finansielle instrumenter, vurderes til laveste verdi av anskaffelseskost og antatt virkelig verdi (Laveste verdis prinsipp). Anleggsmidler og langsiktig gjeld Anleggsmidler omfatter eiendeler bestemt til varig eie og bruk for virksomheten. Langsiktig gjeld er gjeld som forfaller senere enn ett år etter transaksjonsdagen. Anleggsmidler er vurdert til anskaffelseskost. Avskrivbare anleggsmidler avskrives over driftsmidlets forventede økonomisk levetid. anleggsmidlene nedskrives til virkelig verdi ved verdifall som forventes å ikke være forbigående. Nedskrivninger blir reversert når grunnlaget for nedskrivningen ikke lenger er til stede. Aksjer og andeler i datterselskap og tilknyttet selskap Investeringer i datterselskap og tilknyttet selskap vurderes etter kostmetoden. Kostprisen økes når midler tilføres ved kapitalutvidelse, eller når det gis konsernbidrag til datterselskap. Mottatte utdelinger resultatføres i utgangspunktet som finansinntekt. Utdelinger som overstiger andel av opptjent egenkapital etter kjøpet føres som reduksjon av anskaffelseskost. Utbytte fra selskaper regnskapsføres som finansinntekt når utbyttet er vedtatt. Investeringene blir nedskrevet til virkelig verdi dersom verdifallet ikke er forbigående og det må anses nødvendig etter god regnskapsskikk. Tilsvarende gjelder for investeringer i tilknyttede selskaper. Aksjer og andeler klassifisert som anleggsmidler Aksjer og investeringer i ansvarlige selskaper og kommandittselskaper hvor selskapet ikke har betydelig innflytelse, er vurdert etter kostmetoden. Investeringene blir nedskrevet til virkelig verdi dersom verdifallet ikke er forbigående. Mottatt utbytte fra selskapene inntektsføres som annen finansinntekt. Markedsbaserte aksjer og andre finansielle instrumenter klassifisert som omløpsmidler FIFO-metoden for tilordning av anskaffelseskost for ombyttbare finansielle eiendeler, Markedsbaserte aksjer og andre finansielle instrumenter klassifisert som omløpsmidler er ført til markedsverdi. Mottatt utbytte inntektsføres som annen finansinntekt. Skatt Skattekostnaden i resultatregnskapet omfatter periodens betalbare skatt som blir utlignet og forfaller til betaling i neste regnskapsår i tillegg til endring i utsatt skatt. Utsatt skatt er beregnet med skattesatsen ved utgangen av regnskapsåret 22% på grunnlag av skattereduserende og skatteøkende midlertidige forskjeller som eksisterer mellom regnskapsmessige og skattemessige verdier. I beregningen er det også medtatt ligningsmessig framførbart underskudd ved regnskapsårets utgang. Skatteøkende og skattereduserende midlertidige forskjeller som reverserer eller kan reversere i samme periode er utlignet og nettoført

## Note

2



Antall årsverk i regnskapsåret  
1.00

Note  
1

## Spesifisering av resultatregnskapet

### Lønnskostnader

	Årets	Fjorårets
<u>Lønn</u>	<u>364002.00</u>	<u>240030.00</u>
<u>Folketrygdavgift</u>	<u>51324.00</u>	<u>33844.00</u>
<u>Andre ytelser</u>	<u>5304.00</u>	<u>0.00</u>
<u>Sum lønnskostnader</u>	<u>420630.00</u>	<u>273874.00</u>

Note

### Ekstraordinære inntekter og kostnader

Sum Beløp

Balanseført verdi 31.12. Varige driftsmidler Immaterielle eiend.

### Konsernregnskap

Morselskapet sitt navn

Forretningskontor for morselskapet


Begrunnelse for at datterselskap er utelatt fra konsolideringen

Konsern, tilknyttet selskap m.v. - fordringer og gjeld

### Fordringer

<u>Samlet beløp - tilknyttet selskap</u>	<u>Årets</u>	<u>Fjorårets</u>
<u>Samlet beløp - foretak i samme konsern</u>	<u>Årets</u>	<u>Fjorårets</u>





**Årsregnskap for**  
**YAP INVEST AS**

989713787

Regnskapsår  
01.01.2024 - 31.12.2024



YAP INVEST AS  
989 713 787




## Resultatregnskap

	Note	2024	2023
<b>Driftsinntekter</b>			
Salgsinntekt		1 010 020	745 500
<b>Sum driftsinntekter</b>		<b>1 010 020</b>	<b>745 500</b>
<b>Driftskostnader</b>			
Lønnskostnad	1, 2	-420 630	-273 874
Annen driftskostnad		-144 087	-67 026
<b>Sum driftskostnader</b>		<b>-564 716</b>	<b>-340 900</b>
<b>Driftsresultat</b>		<b>445 304</b>	<b>404 600</b>
<b>Finansinntekter</b>			
Annen renteinntekt		44 898	42 710
Annen finansinntekt	3	63 808	83 551
Verdiøkning av finansielle instrumenter vurdert til virkelig verdi	4	38 674	2 243
<b>Sum finansinntekter</b>		<b>147 381</b>	<b>128 504</b>
<b>Finanskostnader</b>			
Nedskrivning av finansielle eiendeler	5	-102 899	-436 425
Annen rentekostnad		-1 379	-476
Annen finanskostnad		0	-68 519
<b>Sum finanskostnader</b>		<b>-104 278</b>	<b>-505 420</b>
<b>Netto finans</b>		<b>43 103</b>	<b>-376 915</b>
<b>Resultat før skattekostnad</b>		<b>488 406</b>	<b>27 684</b>
Skattekostnad	6	-109 644	-98 408
<b>Årsresultat</b>		<b>378 762</b>	<b>-70 724</b>
<b>Overføringer</b>			
Ordinært utbytte	7	100 000	200 000
Annen egenkapital	7	278 762	-270 724
<b>Sum overføringer</b>		<b>378 762</b>	<b>-70 724</b>



YAP INVEST AS  
989 713 787



## Balanse

	Note	31.12.2024	31.12.2023
<b>EIENDELER</b>			
<b>Anleggsmidler</b>			
<b>Finansielle anleggsmidler</b>			
Investeringer i tilknyttet selskap		0	47 156
Lån til tilknyttet selskap og felles kontrollert virksomhet		0	20 000
Investeringer i aksjer og andeler	5	319 047	302 282
Andre langsiktige fordringer	5	2	0
<b>Sum finansielle anleggsmidler</b>		<b>319 049</b>	<b>369 438</b>
<b>Sum anleggsmidler</b>		<b>319 049</b>	<b>369 438</b>
<b>Omløpsmidler</b>			
<b>Fordringer</b>			
Kundefordringer		75 000	0
Andre kortsiktige fordringer	8	41 058	15 000
<b>Sum fordringer</b>		<b>116 058</b>	<b>15 000</b>
<b>Investeringer</b>			
Markedsbaserte aksjer	4	299 370	221 273
Markedsbaserte obligasjoner	4	828 792	0
<b>Sum investeringer</b>		<b>1 128 162</b>	<b>221 273</b>
<b>Bankinnskudd, kontanter og lignende</b>			
Bankinnskudd, kontanter og lignende		385 683	1 107 407
<b>Sum bankinnskudd, kontanter og lignende</b>		<b>385 683</b>	<b>1 107 407</b>
<b>Sum omløpsmidler</b>		<b>1 629 902</b>	<b>1 343 680</b>
<b>SUM EIENDELER</b>		<b>1 948 952</b>	<b>1 713 118</b>




YAP INVEST AS  
989 713 787




## Balanse

	Note	31.12.2024	31.12.2023
<b>EGENKAPITAL OG GJELD</b>			
<b>Egenkapital</b>			
<b>Innskutt egenkapital</b>			
Aksjekapital	7	120 000	120 000
<b>Sum innskutt egenkapital</b>		<b>120 000</b>	<b>120 000</b>
<b>Opptjent egenkapital</b>			
Annen egenkapital	7	1 480 423	1 201 661
<b>Sum opptjent egenkapital</b>		<b>1 480 423</b>	<b>1 201 661</b>
<b>Sum egenkapital</b>		<b>1 600 423</b>	<b>1 321 661</b>
<b>Gjeld</b>			
<b>Kortsiktig gjeld</b>			
Leverandørgjeld		24 713	5 556
Betalbar skatt	6	109 644	98 408
Skyldige offentlige avgifter		68 630	57 463
Utbytte		100 000	200 000
Annen kortsiktig gjeld		45 541	30 030
<b>Sum kortsiktig gjeld</b>		<b>348 528</b>	<b>391 457</b>
<b>Sum gjeld</b>		<b>348 528</b>	<b>391 457</b>
<b>SUM EGENKAPITAL OG GJELD</b>		<b>1 948 952</b>	<b>1 713 118</b>

  
Herkbjørn Skjervold  
styrets leder / daglig leder



YAP INVEST AS  
989 713 787



## Noter

### Regnskapsprinsipper

Årsregnskapet er satt opp i samsvar med regnskapsloven og god regnskapsskikk for små foretak.

#### Inntekter og kostnader

Inntektsføring av gevinst/tap ved realisasjon av aksjer og andre verdipapirer skjer på overdragelsestidspunkt. Tjenester inntektsføres i takt med utførelsen. Kostnader medtas etter sammenstillingsprinsippet, det vil si at kostnader medtas i samme periode som tilhørende inntekt inntektsføres.

#### Omløpsmidler og kortsiktig gjeld

Omløpsmidler og kortsiktig gjeld omfatter normalt poster som forfaller til betaling innen ett år etter siste dag i regnskapsåret, samt poster som knytter seg til varekretsløpet. Omløpsmidler, med unntak av markedsbaserte finansielle instrumenter, vurderes til laveste verdi av anskaffelseskost og antatt virkelig verdi (Laveste verdis prinsipp).

#### Anleggsmidler og langsiktig gjeld

Anleggsmidler omfatter eiendeler bestemt til varig eie og bruk for virksomheten. Langsiktig gjeld er gjeld som forfaller senere enn ett år etter transaksjonsdagen. Anleggsmidler er vurdert til anskaffelseskost. Avskrivbare anleggsmidler avskrives over driftsmidlets forventede økonomisk levetid. anleggsmidlene nedskrives til virkelig verdi ved verdifall som forventes å ikke være forbigående. Nedskrivninger blir reversert når grunnlaget for nedskrivningen ikke lenger er til stede.

#### Aksjer og andeler i datterselskap og tilknyttet selskap

Investeringer i datterselskap og tilknyttet selskap vurderes etter kostmetoden. Kostprisen økes når midler tilføres ved kapitalutvidelse, eller når det gis konsemdrag til datterselskap. Mottatte utdelinger resultatføres i utgangspunktet som finansinntekt. Utdelinger som overstiger andel av opptjent egenkapital etter kjøpet føres som reduksjon av anskaffelseskost. Utbytte fra selskaper regnskapsføres som finansinntekt når utbyttet er vedtatt. Investeringene blir nedskrevet til virkelig verdi dersom verdifallet ikke er forbigående og det må anses nødvendig etter god regnskapsskikk. Tilsvarende gjelder for investeringer i tilknyttede selskaper.

#### Aksjer og andeler klassifisert som anleggsmidler

Aksjer og investeringer i ansvarlige selskaper og kommandittselskaper hvor selskapet ikke har betydelig innflytelse, er vurdert etter kostmetoden. Investeringene blir nedskrevet til virkelig verdi dersom verdifallet ikke er forbigående. Mottatt utbytte fra selskapene inntektsføres som annen finansinntekt.

#### Markedsbaserte aksjer og andre finansielle instrumenter klassifisert som omløpsmidler

FIFO-metoden for tilordning av anskaffelseskost for ombyttbare finansielle eiendeler, Markedsbaserte aksjer og andre finansielle instrumenter klassifisert som omløpsmidler er ført til markedsverdi. Mottatt utbytte inntektsføres som annen finansinntekt.

#### Skatt

Skattekostnaden i resultatregnskapet omfatter periodens betalbare skatt som blir utlignet og forfaller til betaling i neste regnskapsår i tillegg til endring i utsatt skatt. Utsatt skatt er beregnet med skattesatsen ved utgangen av regnskapsåret 22% på grunnlag av skattereduserende og skatteøkende midlertidige forskjeller som eksisterer mellom regnskapsmessige og skattemessige verdier. I beregningen er det også medtatt ligningsmessig framførbart underskudd ved regnskapsårets utgang. Skatteøkende og skattereduserende midlertidige forskjeller som reverserer eller kan reversere i samme periode er utlignet og nettoført



YAP INVEST AS  
989 713 787



## Note 1 - Lønnskostnader

Spesifikasjon av lønnskostnader	2024	2023
Lønn	364 002	240 030
Arbeidsgiveravgift	51 324	33 844
Pensjonskostnader	0	0
Andre relaterte ytelser	5 304	0
<b>Sum</b>	<b>420 630</b>	<b>273 874</b>

## Note 2 - Antall årsverk

Antall årsverk sysselsatt i regnskapsåret: 1

## Note 3 - Annen finansinntekt

Annen finansinntekt fremkommer slik:	Beløp
Gevinst ved realisasjon aksjer og aksjefond	55 628
Renteinntekt fra rente og obligasjonsfond	8 180
<b>Sum</b>	<b>63 808</b>

## Note 4 - Markedsb. finansielle oml.m

Markedsbaserte finansielle omløpsmidler vurdert etter laveste verdis prinsipp basert på en porteføljevurdering:

Markedsbaserte instrumenter	Anskaffelses- kost	Markeds- verdi
Aksjer og aksjefond	262 808	299 370
Rente og obligasjonsfond	826 680	828 792

Årets urealisert verdøkning er kr. 38 674



YAP INVEST AS  
989 713 787



## Note 5 - Investering i aksjer og andeler i andre selskaper

Selskapet har aksjer i følgende tilknyttede selskaper:

Selskap	Kontor	Antall aksjer	Kostpris	Bokført saldo
Proventure Management II AS	Trondheim	1 018 814	738 707	302 282
Stokkøya Sjøsentor AS	Stokkøy	280	10 080	10 080
Numascale Holding AS	Oslo	206 317	109 584	6 685
<b>SUM:</b>			<b>858 371</b>	<b>319 047</b>

I 2023 ble investeringen i Proventure Management II AS nedskrevet med kr. 436 425. For 2024 er det ikke gjort noen endring på denne vurderingen.

I løpet av 2024 ble selskapet Proventure Management AS oppgjørt. I likvidasjonsoppgjøret ble aksjonærene i PM betalt ut i form av en overføring av aksjer i selskapet Numascale Holding AS. Tilgang i Numascale og avgang i Proventure Management ga selskapet en gevinst ved realisasjon på kr. 54 290,36.

Yap Invest AS mottok i likvidasjonsoppgjøret også retten til å motta både Exitbonus og Earnout fra PS1 Holding AS når/dersom de realiserer sine investeringer i porteføljen sin. Exitbonusen og Earnouten er bokført i regnskapet til en samlet sum på kr. 2

Aksjene i Numascale Holding er senere nedskrevet til virkelig verdi med kr. 102 899

## Note 6 - Spesifisering av skatt

<b>Skattekostnad</b>	<b>2024</b>	<b>2023</b>
Betalbar skatt på alminnelig inntekt	109 644	98 408
<b>Skattekostnad</b>	<b>109 644</b>	<b>98 408</b>
<b>Skattepliktig inntekt</b>		
Resultat før skatt	488 406	27 684
Permanente forskjeller	9 975	419 625
<b>Skattepliktig inntekt</b>	<b>498 381</b>	<b>447 310</b>
<b>Betalbar skatt i balansen</b>		
Betalbar skatt på årets resultat	109 644	98 408
<b>Betalbar skatt i balansen</b>	<b>109 644</b>	<b>98 408</b>

## Note 7 - Egenkapital

	Aksjekapital	Opptjent egenkapital	Sum
Egenkapital 31.12.2023	120 000	1 201 661	1 321 661
Årsresultat	0	378 762	378 762
Avsatt utbytte	0	-100 000	-100 000
<b>Egenkapital 31.12.2024</b>	<b>120 000</b>	<b>1 480 423</b>	<b>1 600 423</b>



Årsregnskap for  
**YAP INVEST AS**  
989713787  
Regnskapsår  
01.01.2024 - 31.12.2024



YAP INVEST AS  
989 713 787

## Resultatregnskap

	Note	2024	2023
<b>Driftsinntekter</b>			
Salgsinntekt		1 010 020	745 500
<b>Sum driftsinntekter</b>		<b>1 010 020</b>	<b>745 500</b>
<b>Driftskostnader</b>			
Lønnskostnad	1, 2	-420 630	-273 874
Annen driftskostnad		-144 087	-67 026
<b>Sum driftskostnader</b>		<b>-564 716</b>	<b>-340 900</b>
<b>Driftsresultat</b>		<b>445 304</b>	<b>404 600</b>
<b>Finansinntekter</b>			
Annen renteinntekt		44 898	42 710
Annen finansinntekt	3	63 808	83 551
Verdiøkning av finansielle instrumenter vurdert til virkelig verdi	4	38 674	2 243
<b>Sum finansinntekter</b>		<b>147 381</b>	<b>128 504</b>
<b>Finanskostnader</b>			
Nedskrivning av finansielle eiendeler	5	-102 899	-436 425
Annen rentekostnad		-1 379	-476
Annen finanskostnad		0	-68 519
<b>Sum finanskostnader</b>		<b>-104 278</b>	<b>-505 420</b>
<b>Netto finans</b>		<b>43 103</b>	<b>-376 915</b>
<b>Resultat før skattekostnad</b>		<b>488 406</b>	<b>27 684</b>
Skattekostnad	6	-109 644	-98 408
<b>Årsresultat</b>		<b>378 762</b>	<b>-70 724</b>
<b>Overføringer</b>			
Ordinært utbytte	7	100 000	200 000
Annen egenkapital	7	278 762	-270 724
<b>Sum overføringer</b>		<b>378 762</b>	<b>-70 724</b>



YAP INVEST AS  
989 713 787

## Balanse

	Note	31.12.2024	31.12.2023
<b>EIENDELER</b>			
<b>Anleggsmidler</b>			
<b>Finansielle anleggsmidler</b>			
Investeringer i tilknyttet selskap		0	47 156
Lån til tilknyttet selskap og felles kontrollert virksomhet		0	20 000
Investeringer i aksjer og andeler	5	319 047	302 282
Andre langsiktige fordringer	5	2	0
<b>Sum finansielle anleggsmidler</b>		<b>319 049</b>	<b>369 438</b>
<b>Sum anleggsmidler</b>		<b>319 049</b>	<b>369 438</b>
<b>Omløpsmidler</b>			
<b>Fordringer</b>			
Kundefordringer		75 000	0
Andre kortsiktige fordringer	8	41 058	15 000
<b>Sum fordringer</b>		<b>116 058</b>	<b>15 000</b>
<b>Investeringer</b>			
Markedsbaserte aksjer	4	299 370	221 273
Markedsbaserte obligasjoner	4	828 792	0
<b>Sum investeringer</b>		<b>1 128 162</b>	<b>221 273</b>
<b>Bankinnskudd, kontanter og lignende</b>			
Bankinnskudd, kontanter og lignende		385 683	1 107 407
<b>Sum bankinnskudd, kontanter og lignende</b>		<b>385 683</b>	<b>1 107 407</b>
<b>Sum omløpsmidler</b>		<b>1 629 902</b>	<b>1 343 680</b>
<b>SUM EIENDELER</b>		<b>1 948 952</b>	<b>1 713 118</b>



YAP INVEST AS  
989 713 787

## Balanse

	Note	31.12.2024	31.12.2023
<b>EGENKAPITAL OG GJELD</b>			
<b>Egenkapital</b>			
<b>Innskutt egenkapital</b>			
Aksjekapital	7	120 000	120 000
<b>Sum innskutt egenkapital</b>		<b>120 000</b>	<b>120 000</b>
<b>Opptjent egenkapital</b>			
Annen egenkapital	7	1 480 423	1 201 661
<b>Sum opptjent egenkapital</b>		<b>1 480 423</b>	<b>1 201 661</b>
<b>Sum egenkapital</b>		<b>1 600 423</b>	<b>1 321 661</b>
<b>Gjeld</b>			
<b>Kortsiktig gjeld</b>			
Leverandørgjeld		24 713	5 556
Betalbar skatt	6	109 644	98 408
Skyldige offentlige avgifter		68 630	57 463
Utbytte		100 000	200 000
Annen kortsiktig gjeld		45 541	30 030
<b>Sum kortsiktig gjeld</b>		<b>348 528</b>	<b>391 457</b>
<b>Sum gjeld</b>		<b>348 528</b>	<b>391 457</b>
<b>SUM EGENKAPITAL OG GJELD</b>		<b>1 948 952</b>	<b>1 713 118</b>

SKATVAL, 15.05.2025

Herbjørn Skjervold  
styrets leder / daglig leder



YAP INVEST AS  
989 713 787

## Noter

### Regnskapsprinsipper

Årsregnskapet er satt opp i samsvar med regnskapsloven og god regnskapsskikk for små foretak.

#### Inntekter og kostnader

Inntektsføring av gevinst/tap ved realisasjon av aksjer og andre verdipapirer skjer på overdragelsestidspunkt. Tjenester inntektsføres i takt med utførelsen. Kostnader medtas etter sammenstillingsprinsippet, det vil si at kostnader medtas i samme periode som tilhørende inntekt inntektsføres.

#### Omløpsmidler og kortsiktig gjeld

Omløpsmidler og kortsiktig gjeld omfatter normalt poster som forfaller til betaling innen ett år etter siste dag i regnskapsåret, samt poster som knytter seg til varekretsløpet. Omløpsmidler, med unntak av markedsbaserte finansielle instrumenter, vurderes til laveste verdi av anskaffelseskost og antatt virkelig verdi (Laveste verdis prinsipp).

#### Anleggsmidler og langsiktig gjeld

Anleggsmidler omfatter eiendeler bestemt til varig eie og bruk for virksomheten. Langsiktig gjeld er gjeld som forfaller senere enn ett år etter transaksjonsdagen. Anleggsmidler er vurdert til anskaffelseskost. Avskrivbare anleggsmidler avskrives over driftsmidlets forventede økonomisk levetid. anleggsmidlene nedskrives til virkelig verdi ved verdifall som forventes å ikke være forbigående. Nedskrivninger blir reversert når grunnlaget for nedskrivningen ikke lenger er til stede.

#### Aksjer og andeler i datterselskap og tilknyttet selskap

Investeringer i datterselskap og tilknyttet selskap vurderes etter kostmetoden. Kostprisen økes når midler tilføres ved kapitalutvidelse, eller når det gis konsernbidrag til datterselskap. Mottatte utdelinger resultatføres i utgangspunktet som finansinntekt. Utdelinger som overstiger andel av opptjent egenkapital etter kjøpet føres som reduksjon av anskaffelseskost. Utbytte fra selskaper regnskapsføres som finansinntekt når utbyttet er vedtatt. Investeringene blir nedskrevet til virkelig verdi dersom verdifallet ikke er forbigående og det må anses nødvendig etter god regnskapsskikk. Tilsvarende gjelder for investeringer i tilknyttede selskaper.

#### Aksjer og andeler klassifisert som anleggsmidler

Aksjer og investeringer i ansvarlige selskaper og kommandittselskaper hvor selskapet ikke har betydelig innflytelse, er vurdert etter kostmetoden. Investeringene blir nedskrevet til virkelig verdi dersom verdifallet ikke er forbigående. Mottatt utbytte fra selskapene inntektsføres som annen finansinntekt.

#### Markedsbaserte aksjer og andre finansielle instrumenter klassifisert som omløpsmidler

FIFO-metoden for tilordning av anskaffelseskost for ombyttbare finansielle eiendeler, Markedsbaserte aksjer og andre finansielle instrumenter klassifisert som omløpsmidler er ført til markedsverdi. Mottatt utbytte inntektsføres som annen finansinntekt.

#### Skatt

Skattekostnaden i resultatregnskapet omfatter periodens betalbare skatt som blir utlignet og forfaller til betaling i neste regnskapsår i tillegg til endring i utsatt skatt. Utsatt skatt er beregnet med skattesatsen ved utgangen av regnskapsåret 22% på grunnlag av skattereduserende og skatteøkende midlertidige forskjeller som eksisterer mellom regnskapsmessige og skattemessige verdier. I beregningen er det også medtatt ligningsmessig framførbart underskudd ved regnskapsårets utgang. Skatteøkende og skattereduserende midlertidige forskjeller som reverserer eller kan reversere i samme periode er utlignet og nettoført



YAP INVEST AS  
989 713 787

## Note 1 - Lønnskostnader

Spesifikasjon av lønnskostnader	2024	2023
Lønn	364 002	240 030
Arbeidsgiveravgift	51 324	33 844
Pensjonskostnader	0	0
Andre relaterte ytelser	5 304	0
<b>Sum</b>	<b>420 630</b>	<b>273 874</b>

## Note 2 - Antall årsverk

Antall årsverk sysselsatt i regnskapsåret: 1

## Note 3 - Annen finansinntekt

Annen finansinntekt fremkommer slik:	Beløp
Gevinst ved realisasjon aksjer og aksjefond	55 628
Renteinntekt fra rente og obligasjonsfond	8 180
<b>Sum</b>	<b>63 808</b>

## Note 4 - Markedsb. finansielle oml.m

Markedsbaserte finansielle omløpsmidler vurdert etter laveste verdis prinsipp basert på en porteføljevurdering:

Markedsbaserte instrumenter	Anskaffelses- kost	Markeds- verdi
Aksjer og aksjefond	262 808	299 370
Rente og obligasjonsfond	826 680	828 792

Årets urealisert verdøkning er kr. 38 674



YAP INVEST AS  
989 713 787

## Note 5 - Investering i aksjer og andeler i andre selskaper

Selskapet har aksjer i følgende tilknyttede selskaper:

Selskap	Kontor	Antall aksjer	Kostpris	Bokført saldo
Proventure Management II AS	Trondheim	1 018 814	738 707	302 282
Stokkøya Sjøsentor AS	Stokkøy	280	10 080	10 080
Numascale Holding AS	Oslo	206 317	109 584	6 685
<b>SUM:</b>			<b>858 371</b>	<b>319 047</b>

I 2023 ble investeringen i Proventure Management II AS nedskrevet med kr. 436 425. For 2024 er det ikke gjort noen endring på denne vurderingen.

I løpet av 2024 ble selskapet Proventure Management AS oppgjørt. I likvidasjonsoppgjøret ble aksjonærene i PM betalt ut i form av en overføring av aksjer i selskapet Numascale Holding AS. Tilgang i Numascale og avgang i Proventure Management ga selskapet en gevinst ved realisasjon på kr. 54 290,36.

Yap Invest AS mottok i likvidasjonsoppgjøret også retten til å motta både Exitbonus og Earnout fra PS1 Holding AS når/dersom de realiserer sine investeringer i porteføljen sin. Exitbonusen og Earnouten er bokført i regnskapet til en samlet sum på kr. 2

Aksjene i Numascale Holding er senere nedskrevet til virkelig verdi med kr. 102 899

## Note 6 - Spesifisering av skatt

Skattekostnad	2024	2023
Betalbar skatt på alminnelig inntekt	109 644	98 408
<b>Skattekostnad</b>	<b>109 644</b>	<b>98 408</b>
<b>Skattepliktig inntekt</b>		
Resultat før skatt	488 406	27 684
Permanente forskjeller	9 975	419 625
<b>Skattepliktig inntekt</b>	<b>498 381</b>	<b>447 310</b>
<b>Betalbar skatt i balansen</b>		
Betalbar skatt på årets resultat	109 644	98 408
<b>Betalbar skatt i balansen</b>	<b>109 644</b>	<b>98 408</b>

## Note 7 - Egenkapital

	Aksjekapital	Opptjent egenkapital	Sum
Egenkapital 31.12.2023	120 000	1 201 661	1 321 661
Årsresultat	0	378 762	378 762
Avsatt utbytte	0	-100 000	-100 000
<b>Egenkapital 31.12.2024</b>	<b>120 000</b>	<b>1 480 423</b>	<b>1 600 423</b>



YAP INVEST AS  
989 713 787

**Note 8 - Lån og sikkerhetsstillelse til ledende personer, eiere med videre**

---

	<b>Styremedlemmer</b>
Samlet lån	40 001