



## ÅRSREGNSKAPET FOR REGNSKAPSÅRET 2020 - GENERELL INFORMASJON

### Enheten

Organisasjonsnummer: 916 609 647  
Organisasjonsform: Aksjeselskap  
Foretaksnavn: FJÆRE INVEST AS  
Forretningsadresse: Camilla Colletts vei 18  
0258 OSLO

### Regnskapsår

Årsregnskapets periode: 01.01.2020 - 31.12.2020

### Konsern

Morselskap i konsern: Nei

### Regnskapsregler

Regler for små foretak benyttet: Ja  
Benyttet ved utarbeidelsen av årsregnskapet til selskapet: Regnskapslovens alminnelige regler

### Årsregnskapet fastsatt av kompetent organ

Bekreftet av representant for selskapet: Torjus Mykland  
Dato for fastsettelse av årsregnskapet: 26.07.2021

### Grunnlag for avgivelse

År 2020: Årsregnskapet er elektronisk innlevert  
År 2019: Tall er hentet fra elektronisk innlevert årsregnskap fra 2020

*Det er ikke krav til at årsregnskapet m.v. som sendes til Regnskapsregisteret er undertegnet. Kontrollen på at dette er utført ligger hos revisor/enhetens øverste organ. Sikkerheten ivaretas ved at innsender har rolle/rettighet for innsending av årsregnskapet via Altinn, og ved at det bekreftes at årsregnskapet er fastsatt av kompetent organ.*

Brønnøysundregistrene, 14.08.2022



### Resultatregnskap

Beløp i: NOK	Note	2020	2019
<b>RESULTATREGNSKAP</b>			
<b>Kostnader</b>			
Lønnskostnad	2		
Annen driftskostnad	2	12 894	27 408
<b>Sum kostnader</b>		<b>12 894</b>	<b>27 408</b>
<b>Driftsresultat</b>		<b>-12 894</b>	<b>-27 408</b>
<b>Finansinntekter og finanskostnader</b>			
Annen renteinntekt	5	1 208	1 010
Annen finansinntekt	5	106 295	1 553 574
Verdiøkning markedsbaserte omløpsmidler		224 841	
<b>Sum finansinntekter</b>		<b>332 345</b>	<b>1 554 585</b>
Annen rentekostnad		13 931	8 425
Annen finanskostnad		698	
<b>Sum finanskostnader</b>		<b>14 629</b>	<b>8 425</b>
<b>Netto finans</b>		<b>317 715</b>	<b>1 546 160</b>
<b>Ordinært resultat før skattekostnad</b>		<b>304 822</b>	<b>1 518 752</b>
Skattekostnad på ordinært resultat	4		243
<b>Ordinært resultat etter skattekostnad</b>		<b>304 822</b>	<b>1 518 509</b>
<b>Årsresultat</b>		<b>304 822</b>	<b>1 518 509</b>
<b>Årsresultat etter minoritetsinteresser</b>		<b>304 822</b>	<b>1 518 509</b>
<b>Totalresultat</b>		<b>304 822</b>	<b>1 518 509</b>
<b>Overføringer og disponeringer</b>			
Avsatt til annen egenkapital	3	304 822	1 518 509
<b>Sum overføringer og disponeringer</b>		<b>304 822</b>	<b>1 518 509</b>



## Balanse

Beløp i: NOK	Note	2020	2019
<b>BALANSE - EIENDELER</b>			
<b>Anleggsmidler</b>			
<b>Immaterielle eiendeler</b>			
Utsatt skattefordel	4		
<b>Finansielle anleggsmidler</b>			
Investering i datterselskap	6		
Investering i annet foretak i samme konsern	6		
Investeringer i tilknyttet selskap	6		
Investeringer i aksjer og andeler	6	4 403 888	2 441 906
Obligasjoner	6		
Andre langsiktige fordringer	6		
<b>Sum finansielle anleggsmidler</b>		<b>4 403 888</b>	<b>2 441 906</b>
<b>Sum anleggsmidler</b>		<b>4 403 888</b>	<b>2 441 906</b>
<b>Omløpsmidler</b>			
<b>Varer</b>			
<b>Fordringer</b>			
Andre kortsiktige fordringer		102 046	
<b>Sum fordringer</b>		<b>102 046</b>	
<b>Investeringer</b>			
Markedsbaserte aksjer	5	1 782 777	
Markedsbaserte obligasjoner	5		
Andre markedsbaserte finansielle instrumenter	5		
<b>Sum investeringer</b>		<b>1 782 777</b>	
<b>Bankinnskudd, kontanter og lignende</b>			
Bankinnskudd, kontanter o.l.		462 694	191 227
<b>Sum bankinnskudd, kontanter og lignende</b>		<b>462 694</b>	<b>191 227</b>
<b>Sum omløpsmidler</b>		<b>2 347 517</b>	<b>191 227</b>
<b>SUM EIENDELER</b>		<b>6 751 405</b>	<b>2 633 133</b>



### Balanse

Beløp i: NOK	Note	2020	2019
<b>BALANSE - EGENKAPITAL OG GJELD</b>			
<b>Egenkapital</b>			
<b>Innskutt egenkapital</b>			
Aksjekapital	3, 7	30 000	30 000
<b>Sum innskutt egenkapital</b>		<b>30 000</b>	<b>30 000</b>
<b>Opptjent egenkapital</b>			
Annen egenkapital	1, 3	2 077 712	1 772 890
<b>Sum opptjent egenkapital</b>		<b>2 077 712</b>	<b>1 772 890</b>
<b>Sum egenkapital</b>		<b>2 107 712</b>	<b>1 802 890</b>
<b>Gjeld</b>			
<b>Langsiktig gjeld</b>			
Utsatt skatt	4		
<b>Annen langsiktig gjeld</b>			
<b>Sum langsiktig gjeld</b>		<b>0</b>	<b>0</b>
<b>Kortsiktig gjeld</b>			
Betalbar skatt	4		243
Annen kortsiktig gjeld		4 643 693	830 000
<b>Sum kortsiktig gjeld</b>		<b>4 643 693</b>	<b>830 243</b>
<b>Sum gjeld</b>		<b>4 643 693</b>	<b>830 243</b>
<b>SUM EGENKAPITAL OG GJELD</b>		<b>6 751 405</b>	<b>2 633 133</b>



## Brønnøysundregistrene

### ÅRSREGNSKAP FOR REGNSKAPSÅRET 2020 - GENERELL INFORMASJON

Journalnummer: 2021 596720

#### Enheten

Organisasjonsnummer: 916 609 647  
Organisasjonsform: Aksjeselskap  
Foretaksnavn: FJÆRE INVEST AS  
Forretningsadresse: Camilla Colletts vei 18  
0258 OSLO

#### Regnskapsår

Årsregnskapets periode: 01.01.2020 - 31.12.2020

#### Konsern

Morselskap i konsern: Nei

#### Regnskapsregler

Regler for små foretak benyttet: Ja  
Benyttet ved utarbeidelsen av  
årsregnskapet til selskapet: Regnskapslovens alminnelige regler

#### Årsregnskapet fastsatt av kompetent organ

Bekreftet av representant for selskapet: Torjus Mykland  
Dato for fastsettelse av årsregnskapet: 26.07.2021

#### Revisjon

Årsregnskapet er utarbeidet av ekstern  
autorisert regnskapsfører: Ja  
Ekstern autorisert regnskapsfører har i  
løpet av regnskapsåret bistått ved den  
løpende regnskapsføringen eller utført  
andre tjenester for selskapet enn å  
utarbeide årsregnskapet: Ja

#### Grunnlag for avgivelse

År 2020: Årsregnskap er elektronisk innlevert.  
År 2019: Tall er hentet fra elektronisk innlevert årsregnskap fra 2020.

*Det er ikke krav til at årsregnskapet m.v. som sendes til Regnskapsregisteret er undertegnet. Kontrollen på at dette er utført ligger hos revisor/enhetens øverste organ. Sikkerheten ivaretas ved at innsender har rolle/rettighet for innsending av årsregnskapet via Altinn, og ved at det bekreftes at årsregnskapet er fastsatt av kompetent organ.*

Brønnøysundregistrene, 10.08.2021



Organisasjonsnr: 916 609 647  
FJERE INVEST AS

## RESULTATREGNSKAP

Beløp i: NOK	Note	2020	2019
<b>RESULTATREGNSKAP</b>			
<b>Kostnader</b>			
Lønnskostnad	2		
Annen driftskostnad	2	12 894	27 408
<b>Sum kostnader</b>		<b>12 894</b>	<b>27 408</b>
<b>Driftsresultat</b>		<b>-12 894</b>	<b>-27 408</b>
<b>Finansinntekter og finanskostnader</b>			
Annen renteinntekt	5	1 208	1 010
Annen finansinntekt	5	106 295	1 553 574
Verdiøkning markedsbaserte omløpsmidler		224 841	
<b>Sum finansinntekter</b>		<b>332 345</b>	<b>1 554 585</b>
Annen rentekostnad		13 931	8 425
Annen finanskostnad		698	
<b>Sum finanskostnader</b>		<b>14 629</b>	<b>8 425</b>
<b>Netto finans</b>		<b>317 715</b>	<b>1 546 160</b>
<b>Ordinært resultat før skattekostnad</b>			
Skattekostnad på ordinært resultat	4		243
<b>Ordinært resultat etter skattekostnad</b>		<b>304 822</b>	<b>1 518 509</b>
<b>Årsresultat</b>		<b>304 822</b>	<b>1 518 509</b>
<b>Årsresultat etter minoritetsinteresser</b>		<b>304 822</b>	<b>1 518 509</b>
<b>Totalresultat</b>		<b>304 822</b>	<b>1 518 509</b>
<b>Overføringer og disponeringer</b>			
Avsatt til annen egenkapital	3	304 822	1 518 509
<b>Sum overføringer og disponeringer</b>		<b>304 822</b>	<b>1 518 509</b>



Organisasjonsnr: 916 609 647  
FJERE INVEST AS

## BALANSE

Beløp i: NOK	Note	2020	2019
<b>BALANSE - EIENDELER</b>			
<b>Anleggsmidler</b>			
<b>Immaterielle eiendeler</b>			
Utsatt skattefordel	4		
<b>Finansielle anleggsmidler</b>			
Investering i datterselskap	6		
Investering i annet foretak i samme konsern	6		
Investeringer i tilknyttet selskap	6		
Investeringer i aksjer og andeler	6	4 403 888	2 441 906
Obligasjoner	6		
Andre langsiktige fordringer	6		
<b>Sum finansielle anleggsmidler</b>		<b>4 403 888</b>	<b>2 441 906</b>
<b>Sum anleggsmidler</b>		<b>4 403 888</b>	<b>2 441 906</b>
<b>Omløpsmidler</b>			
<b>Varer</b>			
<b>Fordringer</b>			
Andre kortsiktige fordringer		102 046	
<b>Sum fordringer</b>		<b>102 046</b>	
<b>Investeringer</b>			
Markedsbaserte aksjer	5	1 782 777	
Markedsbaserte obligasjoner	5		
Andre markedsbaserte finansielle instrumenter	5		
<b>Sum investeringer</b>		<b>1 782 777</b>	
<b>Bankinnskudd, kontanter og lignende</b>			
Bankinnskudd, kontanter o. l.		462 694	191 227
<b>Sum bankinnskudd, kontanter og lignende</b>		<b>462 694</b>	<b>191 227</b>
<b>Sum omløpsmidler</b>		<b>2 347 517</b>	<b>191 227</b>
<b>SUM EIENDELER</b>		<b>6 751 405</b>	<b>2 633 133</b>
<b>BALANSE - EGENKAPITAL OG GJELD</b>			



<b>Egenkapital</b>			
<b>Innskutt egenkapital</b>			
Aksjekapital	3, 7	30 000	30 000
<b>Sum innskutt egenkapital</b>		<b>30 000</b>	<b>30 000</b>
<b>Opptjent egenkapital</b>			
Annen egenkapital	1, 3	2 077 712	1 772 890
<b>Sum opptjent egenkapital</b>		<b>2 077 712</b>	<b>1 772 890</b>
<b>Sum egenkapital</b>		<b>2 107 712</b>	<b>1 802 890</b>
<b>Gjeld</b>			
<b>Langsiktig gjeld</b>			
Utsatt skatt	4		
<b>Annen langsiktig gjeld</b>			
<b>Sum langsiktig gjeld</b>		<b>0</b>	<b>0</b>
<b>Kortsiktig gjeld</b>			
Betalbar skatt	4		243
Annen kortsiktig gjeld		4 643 693	830 000
<b>Sum kortsiktig gjeld</b>		<b>4 643 693</b>	<b>830 243</b>
<b>Sum gjeld</b>		<b>4 643 693</b>	<b>830 243</b>
<b>SUM EGENKAPITAL OG GJELD</b>		<b>6 751 405</b>	<b>2 633 133</b>



Organisasjonsnr: 916 609 647  
FJERE INVEST AS

NOTEOPPLYSNINGER - SELSKAP - alle poster oppgitt i hele tall

Note  
2

Antall årsverk i regnskapsåret

Virksomheten har hatt følgende antall årsverk:  
0.00



## NILSONS REVISJONSKONTOR A/S

Storgt. 69  
Bankforbindelse:  
Etnedal Sparebank  
2140.04.01648  
Revisor nr. 988 913 081

Postboks 117  
2882 Dokka  
Telefon 61 11 25 70  
Telefax 61 11 19 74  
post@nilsonsrevisjon.no

Medlem i Den norske revisorforening

UAVHENGIG REVISORS BERETNING  
Til generalforsamlingen i Fjære Invest AS

### Uttalelse om revisjonen av årsregnskapet

#### Konklusjon

Vi har revidert selskapet Fjære Invest AS' årsregnskap som viser et overskudd på kr 304 822. Årsregnskapet består av balanse per 31. desember 2020, resultatregnskap for regnskapsåret avsluttet per denne datoen og noter til årsregnskapet, herunder et sammendrag av viktige regnskapsprinsipper.

Etter vår mening er det medfølgende årsregnskapet avgitt i samsvar med lov og forskrifter og gir et rettviseende bilde av selskapets finansielle stilling per 31. desember 2020, og av dets resultater for regnskapsåret avsluttet per denne datoen i samsvar med regnskapslovens regler og god regnskapsskikk i Norge.

#### Grunnlag for konklusjonen

Vi har gjennomført revisjonen i samsvar med lov, forskrift og god revisjonsskikk i Norge, herunder de internasjonale revisjonsstandardene (ISA-ene). Våre oppgaver og plikter i henhold til disse standardene er beskrevet i *Revisors oppgaver og plikter ved revisjon av årsregnskapet*. Vi er uavhengige av selskapet slik det kreves i lov og forskrift, og har overholdt våre øvrige etiske forpliktelser i samsvar med disse kravene. Etter vår oppfatning er innhentet revisjonsbevis tilstrekkelig og hensiktsmessig som grunnlag for vår konklusjon.

#### Styrets ansvar for årsregnskapet

Styret (ledelsen) er ansvarlig for å utarbeide årsregnskapet i samsvar med lov og forskrifter, herunder for at det gir et rettviseende bilde i samsvar med regnskapslovens regler og god regnskapsskikk i Norge. Ledelsen er også ansvarlig for slik intern kontroll som den finner nødvendig for å kunne utarbeide et årsregnskap som ikke inneholder vesentlig feilinformasjon, verken som følge av misligheter eller utilsiktede feil.

Ved utarbeidelsen av årsregnskapet må ledelsen ta standpunkt til selskapets evne til fortsatt drift og opplyse om forhold av betydning for fortsatt drift. Forutsetningen om fortsatt drift skal legges til grunn for årsregnskapet så lenge det ikke er sannsynlig at virksomheten vil bli avvirket.

#### Revisors oppgaver og plikter ved revisjonen av årsregnskapet

Vårt mål er å oppnå betryggende sikkerhet for at årsregnskapet som helhet ikke inneholder vesentlig feilinformasjon, verken som følge av misligheter eller utilsiktede feil, og å avgi en revisjonsberetning som inneholder vår konklusjon. Betryggende sikkerhet er en høy grad av sikkerhet, men ingen garanti for at en revisjon utført i samsvar med lov, forskrift og god revisjonsskikk i Norge, herunder ISA-ene, alltid vil avdekke vesentlig feilinformasjon som eksisterer. Feilinformasjon kan oppstå som følge av misligheter eller utilsiktede feil. Feilinformasjon blir vurdert som vesentlig dersom den enkeltvis eller samlet med rimelighet kan forventes å påvirke økonomiske beslutninger som brukerne foretar basert på årsregnskapet.



For videre beskrivelse av revisors oppgaver og plikter vises det til  
<https://revisorforeningen.no/revisjonsberetninger>

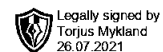
**Uttalelse om øvrige lovmessige krav**

*Konklusjon om registrering og dokumentasjon*

Basert på vår revisjon av årsregnskapet som beskrevet ovenfor, og kontrollhandlinger vi har funnet nødvendig i henhold til internasjonal standard for attestasjonsoppdrag (ISAE) 3000 «Attestasjonsoppdrag som ikke er revisjon eller forenklet revisorkontroll av historisk finansiell informasjon», mener vi at ledelsen har oppfylt sin plikt til å sørge for ordentlig og oversiktlig registrering og dokumentasjon av selskapets regnskapsopplysninger i samsvar med lov og god bokføringskikk i Norge.

DOKKA, 26. juli 2021  
Nilsons Revisjonskontor AS

Steinar Nilson  
Statsautorisert revisor



# Årsregnskap 2020

## Fjære Invest AS

**Resultatregnskap**  
**Balanse**  
**Noter til regnskapet**

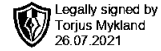
**Org.nr.: 916 609 647**



<b>Resultatregnskap</b>			
<b>Fjære Invest AS</b>			
<b>Driftsinntekter og driftskostnader</b>	<b>Note</b>	<b>2020</b>	<b>2019</b>
Annen driftskostnad	2	12 894	27 408
<b>Sum driftskostnader</b>		<b>12 894</b>	<b>27 408</b>
<b>Driftsresultat</b>		<b>-12 894</b>	<b>-27 408</b>
<b>Finansinntekter og finanskostnader</b>			
Annen renteinntekt	5	1 208	1 010
Annen finansinntekt	5	106 295	1 553 574
Verdiøkning markedsbaserte omløpsmidler		224 841	0
Annen rentekostnad		13 931	8 425
Annen finanskostnad		698	0
<b>Resultat av finansposter</b>		<b>317 715</b>	<b>1 546 160</b>
Ordinært resultat før skattekostnad		304 822	1 518 752
Skattekostnad på ordinært resultat	4	0	243
<b>Ordinært resultat</b>		<b>304 822</b>	<b>1 518 509</b>
<b>Årsresultat</b>		<b>304 822</b>	<b>1 518 509</b>
<b>Overføringer</b>			
Avsatt til annen egenkapital	3	304 822	1 518 509
<b>Sum overføringer</b>		<b>304 822</b>	<b>1 518 509</b>
<b>Fjære Invest AS</b>			<b>Side 2</b>



<b>Balanse</b>			
<b>Fjære Invest AS</b>			
<b>Eiendeler</b>	<b>Note</b>	<b>2020</b>	<b>2019</b>
Investeringer i aksjer og andeler	6	4 403 888	2 441 906
<b>Sum anleggsmidler</b>		<b>4 403 888</b>	<b>2 441 906</b>
Andre kortsiktige fordringer		102 046	0
Markedsbaserte aksjer	5	1 782 777	0
<b>Sum investeringer</b>		<b>1 782 777</b>	<b>0</b>
Bankinnskudd, kontanter o.l.		462 694	191 227
<b>Sum omløpsmidler</b>		<b>2 347 517</b>	<b>191 227</b>
<b>Sum eiendeler</b>		<b>6 751 405</b>	<b>2 633 133</b>
<b>Egenkapital og gjeld</b>			
<b>Egenkapital</b>			
Aksjekapital	3, 7	30 000	30 000
<b>Sum innskutt egenkapital</b>		<b>30 000</b>	<b>30 000</b>
Annen egenkapital	1, 3	2 077 712	1 772 890
<b>Sum opptjent egenkapital</b>		<b>2 077 712</b>	<b>1 772 890</b>
<b>Sum egenkapital</b>		<b>2 107 712</b>	<b>1 802 890</b>
<b>Gjeld</b>			
Betalbar skatt	4	0	243
Annen kortsiktig gjeld		4 643 693	830 000
<b>Sum kortsiktig gjeld</b>		<b>4 643 693</b>	<b>830 243</b>
<b>Sum gjeld</b>		<b>4 643 693</b>	<b>830 243</b>
<b>Sum egenkapital og gjeld</b>		<b>6 751 405</b>	<b>2 633 133</b>
Oslo, 26.07.2021			
Styret i Fjære Invest AS			
<hr/>			
Torjus Mykland			
styreleder			
<b>Fjære Invest AS</b>			<b>Side 3</b>



## Regnskapsprinsipper

Årsregnskapet er satt opp i samsvar med regnskapsloven og NRS 8 - God regnskapsskikk for små foretak.

### Skatt

Skattekostnaden i resultatregnskapet omfatter både periodens betalbare skatt og endring i utsatt skatt. Utsatt skatt er beregnet med 22 % på grunnlag av de midlertidige forskjeller som eksisterer mellom regnskapsmessige og skattemessige verdier, samt ligningsmessig underskudd til fremføring ved utgangen av regnskapsåret. Skatteøkende og skattereduserende midlertidige forskjeller som reverserer eller kan reverseres i samme periode er utlignet og nettoført.

### Klassifisering og vurdering av omløpsmidler

Omløpsmidler og kortsiktig gjeld omfatter normalt poster som forfaller til betaling innen ett år etter balansedagen, samt poster som knytter seg til varekretsløpet. Omløpsmidler vurderes til laveste verdi av anskaffelseskost og virkelig verdi.

### Fordringer

Kundefordringer og andre fordringer oppføres til pålydende etter fradrag for avsetning til forventet tap. Avsetning til tap gjøres på grunnlag av en individuell vurdering av de enkelte fordringene.

## Note 1 Fortsatt drift

Fjære Invest AS er et selskap med den hensikt å investere i aksjer, andeler og andre eiendeler, og er dermed ikke direkte påvirket av Covid-19.

Selskapet er forøvrig gjennom sine investeringer og deres prosjekter påvirket av Covid-19 med tanke på forsinkelser og tilsvarende.

Selskapet har få kreditorer og anskaffelser.

Driften av Fjære Invest AS synes således ikke å medføre risiko for tap for kreditorene.

Styrets konklusjon er at forutsetning om fortsatt drift er til stede, og regnskapet er avlagt under denne forutsetningen.

## Note 2 Lønnskostnader og ytelser, godtgjørelser til daglig leder, styret og revisor

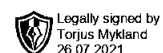
### Lønn og pensjonsforpliktelser

Selskapet har ingen ansatte, og er dermed ikke pliktig til å ha tjenstepensjonsordning etter lov om obligatorisk tjenstepensjon.

### Revisor

Kostnadsført revisjonshonorar for 2020 utgjør kr. 8 775 inklusive merverdiavgift.

I tillegg kommer honorar for andre tjenester med kr. 4 000 inklusive merverdiavgift.



### Note 3 Egenkapital

	Aksjekapital	Annen egenkapital	Sum egenkapital
Pr. 31.12.2019	30 000	1 772 890	1 802 890
Årets resultat	0	304 822	304 822
<b>Pr 31.12.2020</b>	<b>30 000</b>	<b>2 077 712</b>	<b>2 107 712</b>

### Note 4 Skatt

Årets skattekostnad	2020	2019
Resultatført skatt på ordinært resultat:		
Betalbar skatt	0	243
Endring i utsatt skattefordel	0	0
<b>Skattekostnad ordinært resultat</b>	<b>0</b>	<b>243</b>
Skattepliktig inntekt:		
Ordinært resultat før skatt	304 822	1 518 752
Permanente forskjeller	-327 947	0
<b>Skattepliktig inntekt</b>	<b>-23 125</b>	<b>1 518 752</b>
Betalbar skatt i balansen:		
Betalbar skatt på årets resultat	0	243
<b>Sum betalbar skatt i balansen</b>	<b>0</b>	<b>243</b>

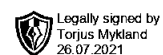
### Note 5 Markedsbaserte verdipapirer

	Anskaffelses-kost	Markeds-verdi
Markedsbaserte aksjer og fond	1 557 935	1 782 777

Markedsbaserte verdipapirer er verdsatt til virkelig verdi. Virkelig verdi er fastsatt i henhold til verdien som er observerbar i markedet på balansedagen.

### Note 6 Langsiktige verdipapirer

	Anskaffelses-kost	Balansført verdi
Anleggsmidler	4 403 888	4 403 888



## Note 7 Aksjonærer

Aksjekapitalen i Fjære Invest AS pr. 31.12 består av:

	<b>Antall</b>	<b>Pålydende</b>	<b>Bokført</b>
Ordinære aksjer	30	1 000,0	30 000
<b>Sum</b>	<b>30</b>		<b>30 000</b>

## Eierstruktur

De største aksjonærene i % pr. 31.12 var:

	<b>Ordinære</b>	<b>Eierandel</b>
Torjus Mykland	30	100,0

Aksjer og opsjoner eiet av medlemmer i styret og daglig leder:

<b>Navn</b>	<b>Verv</b>	<b>Ordinære</b>
Torjus Mykland	styreleder	30
<b>Totalt antall aksjer</b>		<b>30</b>