



ÅRSREGNSKAPET FOR REGNSKAPSÅRET 2017 - GENERELL INFORMASJON

Enheten

Organisasjonsnummer: 979 960 034
Organisasjonsform: Aksjeselskap
Foretaksnavn: BOKKEN HOLDING AS
Forretningsadresse: Professor Birkelandsv 30 C
1081 OSLO

Regnskapsår

Årsregnskapets periode: 01.01.2017 - 31.12.2017

Konsern

Mørselskap i konsern: Ja
Konsernregnskap lagt ved: Ja

Regnskapsregler

Regler for små foretak benyttet: Ja
Benyttet ved utarbeidelsen av årsregnskapet til selskapet: Regnskapslovens alminnelige regler
Benyttet ved utarbeidelsen av årsregnskapet til konsernet: Regnskapslovens alminnelige regler

Årsregnskapet fastsatt av kompetent organ

Bekreftet av representant for selskapet: Odd Gunnar Breigutu
Dato for fastsettelse av årsregnskapet: 25.06.2018

Grunnlag for avgivelse

År 2017: Årsregnskapet er elektronisk innlevert
År 2016: Tall er hentet fra elektronisk innlevert årsregnskap fra 2017

Det er ikke krav til at årsregnskapet m.v. som sendes til Regnskapsregisteret er undertegnet. Kontrollen på at dette er utført ligger hos revisor/enhetens øverste organ. Sikkerheten ivaretas ved at innsender har rolle/rettighet for innsending av årsregnskapet via Altinn, og ved at det bekreftes at årsregnskapet er fastsatt av kompetent organ.

Brønnøysundregistrene, 01.10.2019



Resultatregnskap

Beløp i: NOK	Note	2017	2016
RESULTATREGNSKAP			
Kostnader			
Annen driftskostnad	2	102 187	179 302
Sum kostnader		102 187	179 302
Driftsresultat		-102 187	-179 302
Finansinntekter og finanskostnader			
Inntekt på investering i datterselskap og tilknyttet selskap		9 650 000	8 810 000
Annen renteinntekt		4 297	
Annen finansinntekt		828 917	
Sum finansinntekter		10 483 214	8 810 000
Annen rentekostnad		373 392	483 583
Annen finanskostnad		825 123	129 490
Sum finanskostnader		1 198 515	613 073
Netto finans		9 284 699	8 196 927
Ordinært resultat før skattekostnad		9 182 512	8 017 625
Skattekostnad på ordinært resultat	5	2 233 733	2 038 297
Ordinært resultat etter skattekostnad		6 948 779	5 979 328
Årsresultat		6 948 779	5 979 328
Årsresultat etter minoritetsinteresser		6 948 779	5 979 328
Totalresultat		6 948 779	5 979 328
Overføringer og disponeringer			
Overføringer til/fra annen egenkapital	6	6 948 779	5 979 328
Sum overføringer og disponeringer		6 948 779	5 979 328



Balanse

Beløp i: NOK	Note	2017	2016
BALANSE - EIENDELER			
Anleggsmidler			
Immaterielle eiendeler			
Finansielle anleggsmidler			
Investering i datterselskap	3	15 638 898	15 628 448
Investeringer i aksjer og andeler		2 086 924	2 919 777
Sum finansielle anleggsmidler		17 725 822	18 548 225
Sum anleggsmidler		17 725 822	18 548 225
Omløpsmidler			
Varer			
Fordringer			
Andre fordringer	4	16 406 779	13 569 742
Sum fordringer		16 406 779	13 569 742
Bankinnskudd, kontanter og lignende			
Bankinnskudd, kontanter og lignende		115 368	110 027
Sum bankinnskudd, kontanter og lignende		115 368	110 027
Sum omløpsmidler		16 522 147	13 679 768
SUM EIENDELER		34 247 969	32 227 994
BALANSE - EGENKAPITAL OG GJELD			
Egenkapital			
Innskutt egenkapital			
Selskapskapital	7	2 100 000	2 100 000
Sum innskutt egenkapital		2 100 000	2 100 000
Opptjent egenkapital			
Annen egenkapital		8 865 233	7 916 455



Balanse

Beløp i: NOK	Note	2017	2016
Sum opptjent egenkapital		8 865 233	7 916 455
Sum egenkapital	6	10 965 233	10 016 455
Gjeld			
Langsiktig gjeld			
Annen langsiktig gjeld			
Gjeld til kredittinstitusjoner		2 000 000	3 000 000
Øvrig langsiktig gjeld	9	7 297 146	6 810 972
Sum annen langsiktig gjeld		9 297 146	9 810 972
Sum langsiktig gjeld		9 297 146	9 810 972
Kortsiktig gjeld			
Betalbar skatt	5	2 230 433	2 034 172
Annen kortsiktig gjeld	4	11 755 157	10 366 395
Sum kortsiktig gjeld		13 985 590	12 400 567
Sum gjeld		23 282 736	22 211 539
SUM EGENKAPITAL OG GJELD		34 247 969	32 227 994



Konsernets resultatregnskap

Beløp i: NOK	Note	2017	2016
RESULTATREGNSKAP			
Inntekter			
Salgsinntekt		82 983 831	81 528 259
Annen driftsinntekt		53 000	
Sum inntekter		83 036 831	81 528 259
Kostnader			
Varekostnad		54 559 544	54 287 020
Lønnskostnad	2	11 606 153	11 145 522
Avskrivning på varige driftsmidler og immaterielle eiendeler	3	227 849	975 250
Annen driftskostnad	2	6 898 830	6 495 143
Sum kostnader		73 292 377	72 902 935
Driftsresultat		9 744 454	8 625 324
Finansinntekter og finanskostnader			
Annen renteinntekt		20 478	48 349
Annen finansinntekt		996 611	188 571
Sum finansinntekter		1 017 089	236 920
Annen rentekostnad		405 795	539 007
Annen finanskostnad		1 115 734	355 403
Sum finanskostnader		1 521 529	894 410
Netto finans		-504 439	-657 490
Ordinært resultat før skattekostnad		9 240 015	7 967 834
Skattekostnad på ordinært resultat	4	2 281 333	2 308 279
Ordinært resultat etter skattekostnad	5	6 958 682	5 659 555
Årsresultat		6 958 682	5 659 555
Årsresultat etter minoritetsinteresser		6 958 682	5 659 555
Totalresultat		6 958 682	5 659 555



Konsernets balanse

Beløp i: NOK	Note	2017	2016
BALANSE - EIENDELER			
Anleggsmidler			
Immaterielle eiendeler			
Utsatt skattefordel	4	1 373 528	1 411 420
Sum immaterielle eiendeler		1 373 528	1 411 420
Varige driftsmidler			
Tomter, bygninger og annen fast eiendom	7	2 836 728	2 911 628
Driftsløsøre, inventar, verktøy, kontormaskiner og lignende		519 586	527 836
Sum varige driftsmidler		3 356 313	3 439 463
Finansielle anleggsmidler			
Investeringer i aksjer og andeler		2 086 924	2 919 777
Sum finansielle anleggsmidler		2 086 924	2 919 777
Sum anleggsmidler		6 816 765	7 770 660
Omløpsmidler			
Varer			
Sum varer	7	16 910 480	15 608 622
Fordringer			
Kundefordringer	7	12 174 770	8 212 954
Andre fordringer		1 725 990	1 979 764
Sum fordringer		13 900 760	10 192 718
Bankinnskudd, kontanter og lignende			
Bankinnskudd, kontanter og lignende	7	5 866 934	10 558 485
Sum bankinnskudd, kontanter og lignende		5 866 934	10 558 485
Sum omløpsmidler		36 678 174	36 359 825
SUM EIENDELER		43 494 939	44 130 485

BALANSE - EGENKAPITAL OG GJELD



Konsernets balanse

Beløp i: NOK	Note	2017	2016
Egenkapital			
Innskutt egenkapital			
Selskapskapital	6	2 100 000	2 100 000
Overkurs		227 522	107 380
Sum innskutt egenkapital		2 327 522	2 207 380
Opptjent egenkapital			
Annen egenkapital		17 593 007	15 318 489
Sum opptjent egenkapital		17 593 007	15 318 489
Sum egenkapital	5	19 920 529	17 525 869
Gjeld			
Langsiktig gjeld			
Annen langsiktig gjeld			
Gjeld til kredittinstitusjoner	7	2 466 820	3 933 487
Øvrig langsiktig gjeld	8	7 297 495	6 811 322
Sum annen langsiktig gjeld		9 764 316	10 744 809
Sum langsiktig gjeld		9 764 316	10 744 809
Kortsiktig gjeld			
Leverandørgjeld		5 237 552	9 082 714
Betalbar skatt	4	2 243 441	2 377 752
Skyldige offentlige avgifter		3 638 080	1 909 298
Annen kortsiktig gjeld		2 691 022	2 490 043
Sum kortsiktig gjeld		13 810 095	15 859 807
Sum gjeld		23 574 410	26 604 616
SUM EGENKAPITAL OG GJELD		43 494 939	44 130 485



Konsernet Bokken Holding AS

Noter til konsernregnskapet 2017

Note 1 Regnskapsprinsipper

Årsregnskapet er satt opp i samsvar med regnskapsloven 1998. Det er utarbeidet etter norske regnskapsstandarder.

Hovedregel for vurdering av klassifisering av eiendeler og gjeld

Eiendeler bestemt til varig eie eller bruk er klassifisert som anleggsmidler, men nedskrives til virkelig verdi når verdifallet forventes ikke å være forbigående. Andre eiendeler er klassifisert som omløpsmidler. Fordringer som skal tilbakebetales innen et år er uansett klassifisert som omløpsmidler. Ved klassifisering av kortsiktig og langsiktig gjeld er analoge kriterier lagt til grunn.

Omløpsmidler vurderes til laveste av anskaffelseskost og virkelig verdi. Kortsiktig gjeld balanseføres til nominelt mottatt beløp på etableringstidspunktet.

Varige driftsmidler

Varige driftsmidler er vurdert til historisk kost etter fradrag for planmessige avskrivninger som er beregnet på grunnlag av kostpris og antatt økonomisk levetid. Som avskrivningsprinsipp er benyttet lineære avskrivninger regnskapsmessig.

Varer

Varer er vurdert til det laveste av gjennomsnittlig anskaffelseskost og netto salgsverdi.

Valuta

Pengeposter i utenlandsk valuta omregnes til balansedagens kurs.

Skatter

Skatter kostnadsføres når de påløper, det vil si at skattekostnaden er knyttet til det regnskapsmessige resultat før skatt. Skattekostnaden består av betalbar skatt og endring i netto utsatt skattefordel.

KONSOLIDERINGSPRINSIPPER

Konsoliderte selskaper

Konsernregnskapet viser konsernets økonomiske situasjon når konsernselskapene betraktes som en regnskapsmessig enhet. Det konsoliderte regnskapet omfatter morselskapet Bokken Holding AS og Datterselskapene som fremgår av note 3 i Bokken Holding AS

Eliminering av interne transaksjoner

Alle vesentlige transaksjoner og mellomværende mellom konsernselskaper er eliminert.

Eliminering av aksjer i datterselskaper

Aksjer i datterselskaper er konsolidert etter oppkjøpsmetoden. Kostpris på aksjer i datterselskapet er eliminert mot datterselskapets egenkapital på oppkjøpstidspunktet. De merverdier som fremkommer, og som ikke kan henføres til aktuelle eiendeler i balansen, er oppført som goodwill i balansen og avskrives over 10 år.



Konsernet Bokken Holding AS

Noter til konsernregnskapet 2017

Note 2 Lønnskostnader, antall ansatte, godtgjørelser, m.m.

Lønnskostnader består av følgende poster:	2017	2016
Lønninger	9 658 902	9 222 092
Folketrygdavgift	1 496 352	1 464 988
Andre lønnskostnader	450 900	458 442
Sum lønnskostnader	11 606 154	11 145 522

Gjennomsnittlig antall ansatte	15	15
--------------------------------	----	----

Ytelser til ledende personer	Daglig ledere	Styre
Lønn og andre godtgjørelser	1 085 283	120 000

Revisor	Revisjons honorar	Andre tjenester
Revisjonshonorar inkl. MVA	40 950	
Andre tjenester inkl. MVA		74 050
Revisjonshonorar ekskl. MVA	191 600	
Andre tjenester ekskl. MVA		260 800
	232 550	334 850

Note 3 Varige driftsmidler

	Maskiner og lignende	Ikke avskr driftsmidler	Bygninger	Tomter Veianlegg	Sum
Konsern					
Anskaffelseskost pr. 1.1	869 701	27 059	11 362 469	3 116 728	15 375 957
Tilgang i året	0		144 699		144 699
Avgang i året					
Sum anskaffelseskost	869 701	27 059	11 507 168	3 116 728	15 520 656
Samlede avskrivninger	-702 675	-	-11 366 168	-280 000	-12 348 843
Bokført verdi 31.12	167 026	27 059	141 000	2 836 728	3 171 813
					0
Årets avskrivninger	43 000	0	50 599	28 000	121 599
Avskrivningssatser	20-30 %	0 %	5 %	4 %	
Konsern	Ikke avskr. driftsmidler	Goodwill			
Anskaffelseskost pr. 1.1	1 584 486	489 000			
Tilgang i året					
Avgang i året					
Sum anskaffelseskost	1 584 486	489 000			
Samlede nedskrivninger	0	0			
Samlede avskrivninger	-1 584 486	-489 000			
Bokført verdi 31.12	0	0			
Årets avskrivninger	0	0			
Avskrivningssatser	0	4,50 %			



Konsernet Bokken Holding AS

Noter til konsernregnskapet 2017

Note 4 Skatt

Arets skattekostnad fremkommer slik:	2017	2016
Betalbar skatt	2 243 441	2 049 581
Endringer i utsatt skatt	37 892	258 698
Arets totale skattekostnad	2 281 333	2 308 279

Midlertidige forskjeller

Midlertidige forskjeller mellom finansregnskapet og skatteregnskapet danner grunnlaget for beregning av utsatt skatt. Grunnlaget for beregning av utsatt skattefordel er de regnskapsmessige verdier som er lavere enn skattemessige verdier. Det er vurdert sannsynlig at skattefordelen kan realiseres gjennom fremtidig inntekt.

Spesifikasjon grunnlag for utsatt skattefordel:	2016	2017
<i>Skattereduserende forskjeller</i>		
Kundefordringer	-124 972	-453 650
Varebeholdning	-890 596	-928 864
Driftsmidler	-4 865 349	-4 607 067
<i>Sum skattereduserende forskjeller</i>	<i>-5 880 917</i>	<i>-5 989 581</i>
Grunnlag utsatt skattefordel	-5 880 917	-5 989 581
Utsatt skattefordel	-1 411 420	-1 373 528

Note 5 Egenkapital

	Aksje kapital	Overkurs	Annen egenkapital	Sum
Egenkapital 1.1.	2 100 000	107 380	15 318 489	17 525 869
Årets konsernresultat			6 958 682	6 958 682
Utbytte			-6 000 000	-6 000 000
Endring i overkurs		120 142		120 142
Konserndifferanse			1 315 836	1 315 836
Egenkapital 31.12	2 100 000	227 522	17 593 007	19 920 529

Note 6 Antall aksjer, aksjeeiere m.v.

Aksjekapitalen er kr 2.100.000,- fordelt på 1.071 aksjer av klasse A pålydende kr 1.000,- til sammen kr 1.071.000,-, og 1.029 aksjer av klasse B pålydende kr 1.000,- til sammen kr 1.029.000,-.

A-aksjene gir hver én stemme i selskapets generalforsamling. B-aksjene er uten stemmerett. For øvrig er aksjene i enhver henseende likestilt.

Ved kapitalforhøyelse skal aksjeeiere i klasse A og B bare ha fortrinnsrett til å tegne aksjer innen den klasse vedkommende eier aksjer fra før.



Konsernet Bokken Holding AS

Noter til konsernregnskapet 2017

Note 7 Pantstillelser, garantier, bundne midler mv.

Gjeld til kredittinstitusjoner

	2017	2016
Kassakreditt i vår favør	3 005 183	6 786 881
Lån	-2 466 820	-3 933 487
Bokført pantsikret gjeld	538 363	2 853 394

Bokført verdi av eiendeler stillet som sikkerhet for denne gjelden:

Kundefordringer	12 174 770	8 212 954
Varelager	16 910 480	15 608 622
Tomt og bygning	2 836 728	2 911 628
	<u>31 921 978</u>	<u>26 733 204</u>

I posten bankinnskudd, kontanter o.l., er det innstående på bunde skattetrekkkonto kr. 517.896,26.

Note 8 Øvrig langsiktig gjeld

Øvrig langsiktig gjeld mellom morselskapet og aksjonærene, er rentebelastet med 5 % rente. Det er inngått avtale mellom aksjonær og datterselskap hvor aksjonær har lånt datterselskap penger.











BOKKEN HOLDING AS

ÅRSBERETNING 2017

VIRKSOMHET

Bokken Holding AS er et rent holdingselskap med datterselskapene Bokken AS, Tarber Norge AS, Bokken Maskin AS og Bokken Eiendom AS. Selskapets forretningssted er i Oslo.

Virksomhetsområdene til konsernselskapene er salg av forbruksmateriell og maskiner til næringsmiddelindustrien, herunder kjøtt-, fisk- og gartnerbransjen, maskinservicevirksomhet og utleie av industrilokaler i Oslo.

RESULTAT OG STILLING

I samsvar med regnskapsloven § 3-3 bekreftes at forutsetningen om fortsatt drift er lagt til grunn ved utarbeidelsen av årsregnskapet.

Styret mener årsregnskapet gir en rettvise oversikt over utviklingen og resultatet av selskapets virksomhet og stilling. Årsresultat (etter skattekostnad) er kr 6.948.779. Egenkapitalen er kr 10.965.233, som gir en egenkapitalandel av totalkapitalen på ca. 32 %.

KONSERNET

Konsernets totale driftsinntekter i 2017 var kr 83.983.831 og konsernets årsoverskudd (etter skattekostnad) kr 6.958.682. Konsernets egenkapital er kr 19.920.529. Styret er godt fornøyd med konsernresultatet for 2017 og forventer en positiv utvikling også for 2018.

FORSKNING OG UTVIKLING

Det drives ikke egen forskning og utvikling etter den regnskapsmessige definisjonen.

MILJØ


Morselskapet har ingen ansatte, men datterselskapene Bokken AS og Tarber Norge AS har henholdsvis 11 og 3 ansatte. Arbeidsmiljøet anses for å være godt. Det har ikke vært rapportert om skader eller ulykker på arbeidsplassen.

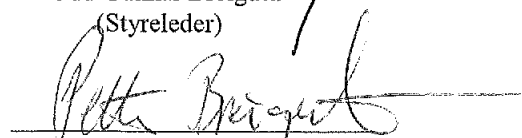
LIKESTILLING


Konsernet har 2 kvinner ansatt. Konsernet har som mål å være en arbeidsplass der det råder full likestilling mellom kvinner og menn. Ved fremtidige ansettelser og styreendringer vil det tilstrebes en likere kjønnsfordeling.

Konsernselskapene driver ikke virksomhet som forurenser det ytre miljø.

Oslo, 25. juni 2018


Odd Gunnar Breigutu
(Styreleder)


Petter Breigutu
(Styremedlem)


Øyvind Handeland
(Styremedlem)



Styret (ledelsen) er ansvarlig for å utarbeide årsregnskapet i samsvar med lov og forskrifter, herunder for at det gir et rettviseende bilde i samsvar med regnskapslovens regler og god regnskapsskikk i Norge. Ledelsen er også ansvarlig for slik intern kontroll som den finner nødvendig for å kunne utarbeide et årsregnskap som ikke inneholder vesentlig feilinformasjon, verken som følge av misligheter eller utilsiktede feil.

Ved utarbeidelsen av årsregnskapet må ledelsen ta standpunkt til selskapets og konsernets evne til fortsatt drift og opplyse om forhold av betydning for fortsatt drift. Forutsetningen om fortsatt drift skal legges til grunn for årsregnskapet så lenge det ikke er sannsynlig at virksomheten vil bli avvirket.

Revisors oppgaver og plikter ved revisjonen av årsregnskapet

Vårt mål er å oppnå betryggende sikkerhet for at årsregnskapet som helhet ikke inneholder vesentlig feilinformasjon, verken som følge av misligheter eller utilsiktede feil, og å avgi en revisjonsberetning som inneholder vår konklusjon. Betryggende sikkerhet er en høy grad av sikkerhet, men ingen garanti for at en revisjon utført i samsvar med lov, forskrift og god revisjonsskikk i Norge, herunder ISA-ene, alltid vil avdekke vesentlig feilinformasjon som eksisterer. Feilinformasjon kan oppstå som følge av misligheter eller utilsiktede feil. Feilinformasjon blir vurdert som vesentlig dersom den enkeltvis eller samlet med rimelighet kan forventes å påvirke økonomiske beslutninger som brukerne foretar basert på årsregnskapet.

Beskrivelse av revisors oppgaver og plikter er gitt i vedlegg 1 til revisjonsberetningen.

Uttalelse om øvrige lovmessige krav

Konklusjon om årsberetningen


Basert på vår revisjon av årsregnskapet som beskrevet ovenfor, mener vi at opplysningene i årsberetningen om årsregnskapet, og forutsetningen om fortsatt drift er konsistente med årsregnskapet og i samsvar med lov og forskrifter.

Konklusjon om registrering og dokumentasjon

Basert på vår revisjon av årsregnskapet som beskrevet ovenfor, og kontrollhandlinger vi har funnet nødvendig i henhold til internasjonal standard for attestasjonsoppdrag (ISAE) 3000 «Attestasjonsoppdrag som ikke er revisjon eller forenklet revisorkontroll av historisk finansiell informasjon», mener vi at ledelsen har oppfylt sin plikt til å sørge for ordentlig og oversiktlig registrering og dokumentasjon av selskapets regnskapsopplysninger i samsvar med lov og god bokføringskikk i Norge.

Oslo, 25. juni 2018

RevisionsBureauet AS


Jan-Erik Gundersen
Registrert revisor



Vedlegg 1

Beskrivelse av revisors oppgaver og plikter

Som del av en revisjon i samsvar med lov, forskrift og god revisjonsskikk i Norge, herunder ISA-ene, utøver vi profesjonelt skjønn og utviser profesjonell skepsis gjennom hele revisjonen. I tillegg:

- identifiserer og anslår vi risikoen for vesentlig feilinformasjon i årsregnskapet, enten det skyldes misligheter eller utilsiktede feil. Vi utformer og gjennomfører revisjonshandlinger for å håndtere slike risikoer, og innhenter revisjonsbevis som er tilstrekkelig og hensiktsmessig som grunnlag for vår konklusjon. Risikoen for at vesentlig feilinformasjon som følge av misligheter ikke blir avdekket, er høyere enn for feilinformasjon som skyldes utilsiktede feil, siden misligheter kan innebære samarbeid, forfalskning, bevisste utelatelser, uriktige fremstillinger eller overstyring av intern kontroll.
- opparbeider vi oss en forståelse av den interne kontroll som er relevant for revisjonen, for å utforme revisjonshandlinger som er hensiktsmessige etter omstendighetene, men ikke for å gi uttrykk for en mening om effektiviteten av selskapets interne kontroll.
- evaluerer vi om de anvendte regnskapsprinsippene er hensiktsmessige og om regnskapsestimatene og tilhørende noteopplysninger utarbeidet av ledelsen er rimelige
- konkluderer vi på hensiktsmessigheten av ledelsens bruk av fortsatt drift-forutsetningen ved avleggelsen av årsregnskapet, basert på innhentede revisjonsbevis, og hvorvidt det foreligger vesentlig usikkerhet knyttet til hendelser eller forhold som kan skape tvil av betydning om selskapets evne til fortsatt drift. Dersom vi konkluderer med at det eksisterer vesentlig usikkerhet, kreves det at vi i revisjonsberetningen henleder oppmerksomheten på tilleggsopplysningene i årsregnskapet, eller, dersom slike tilleggsopplysninger ikke er tilstrekkelige, at vi modifierer vår konklusjon om årsregnskapet og årsberetningen. Våre konklusjoner er basert på revisjonsbevis innhentet inntil datoen for revisjonsberetningen. Etterfølgende hendelser eller forhold kan imidlertid medføre at selskapet ikke fortsetter driften.
- evaluerer vi den samlede presentasjonen, strukturen og innholdet i årsregnskapet, inkludert tilleggsopplysningene, og hvorvidt årsregnskapet gir uttrykk for de underliggende transaksjonene og hendelsene på en måte som gir et rettviseende bilde.

Vi kommuniserer med styret blant annet om det planlagte omfanget av revisjonen og til hvilken tid revisjonsarbeidet skal utføres. Vi utveksler også informasjon om forhold av betydning som vi har avdekket i løpet av revisjonen, herunder om eventuelle svakheter av betydning i den interne kontrollen.



Bokken Holding AS

Noter til årsregnskapet for 2017

Note 1 Regnskapsprinsipper

Årsregnskapet er satt opp i samsvar med regnskapsloven av 1998. Det er utarbeidet etter norske regnskapsstandarder.

Hovedregel for vurdering av klassifisering av eiendeler og gjeld

Eiendeler bestemt til varig eie eller bruk er klassifisert som anleggsmidler. Andre eiendeler er klassifisert som omløpsmidler. Fordringer som skal tilbakebetales innen et år er uansett klassifisert som omløpsmidler. Ved klassifisering av kortsiktig og langsiktig gjeld er tilsvarende kriterier lagt til grunn.

Omløpsmidler vurderes til laveste av anskaffelseskost og virkelig verdi. Kortsiktig gjeld balanseføres til nominelt mottatt beløp på etableringstidspunktet.

Enkelte poster er vurdert etter andre regler, og redegjøres for nedenfor.

Fordringer

Andre fordringer oppføres til pålydende etter fradrag for avsetning til forventet tap. Avsetning til tap gjøres på grunnlag av en individuell vurdering av de enkelte fordringene.

Skatter

Skatter kostnadsføres når de påløper, det vil si at skattekostnaden er knyttet til det regnskapsmessige resultat før skatt.

Skattekostnaden består av betalbar skatt (skatt på årets skattepliktige inntekt)

Note 2 Godtgjørelser

Selskapet har ingen ansatte i 2017, og det er heller ikke utbetalt honorar til styret i 2017.

Revisor

Det er kostnadsført revisjonshonorar for 2017 med kr. 101.250 inkl. merverdiavgift med kr. 20.250. Det er inkludert i revisjonshonoraret forskjelligartet bistand med kr. 66.550 inkl. merverdiavgift med kr. 13.310.

1

Note 3 Aksjer i datterselskaper

Datterselskaper	Eierandel	Kostpris	Bokført	Selskapets aksjekapital
Bokken AS	100 %	5 325 609	5 325 609	2 500 000
Bokken Maskin AS	100 %	89 500	263 289	100 000
Bokken Eiendom AS	100 %	50 000	50 000	100 000
Tarber Norge AS	100 %	10 000 000	10 000 000	340 000
SUM		15 465 109	15 638 898	

Forretningskontor for samtlige er i Oslo.

Det utarbeides konsernerregnskap hvor alle døtrene er med i konsolideringen.

Note 4 Konsernmellomværende

	2017	2016
Til gode konsernselskap	6 738 288	4 728 288
Gjeld til konsernselskap	11 741 407	10 349 895
Til gode konsernbidrag	9 650 000	8 810 000
Skyldig konsernbidrag	13 750	16 500



Bokken Holding AS

Noter til årsregnskapet for 2017

Note 5 Skatter

Årets skattekostnad fremkommer slik:

	2017	2016
Betalbar skatt av årets skattepliktige inntekt	2 230 433	2 034 172
Skatt på avgitt konsernbidrag	3 300	4 125
Tilb.ført avsatt skatt på avgitt og mottatt konsernbidrag		
Skatter på ordinært resultat	2 233 733	2 038 296

Betalbar skatt på året ordinære resultat

	2016	2016
Regnskapsmessig resultat før skatt	9 182 512	8 017 625
Endring midlertidige forskjeller	0	0
Endringer permanente forskjeller	847 628	135 562
Avgitt konsernbidrag	-13 750	-16 500
Ikke skattepliktig gevinst av aksjesalg	-722 920	0
Ikke skattepliktig konsernbidrag	0	0
Skattepliktig inntekt	9 293 470	8 136 687
Betalbar skatt er 24 % og 25 %	2 230 433	2 034 172

Skatt på konsernbidrag:

Totalt mottatt konsernbidrag	9 650 000	8 810 000
Skatt på mottatt konsernbidrag	2 316 000	2 202 500
Avgitt konsernbidrag	13 750	16 500
Skattekostnad på avgitt konsernbidrag	-3 300	4 125

Note 6 Egenkapital

	Aksjekapital	Annen egenkapital	Sum
Pr. 01.01.2017	2 100 000	7 916 455	10 016 455
Årets resultat		6 948 779	6 948 779
Avsatt ekstraordinært utbytte i 2017		-6 000 000	-6 000 000
Pr. 31.12.2017	2 100 000	8 865 234	10 965 234

Note 7 Aksjekapital og aksjonærinformasjon

Eierstruktur

Odd Gunnar Breigutu	537 A-aksjer
Hanne Breigutu	59 A-aksjer
Hanne Breigutu	378 B-aksjer
Petter Breigutu	395 A-aksjer
Petter Breigutu	294 B-aksjer
Mette Breigutu	80 A-aksje
Mette Breigutu	357 B-aksjer
Sum aksjer totalt	2100

Aksjekapitalen er på kr 2.100.000,- fordelt på 1.071 aksjer av klasse A pålydende kr. 1.000,- tilsammen kr. 1.071.000,- samt 1.029 aksjer av klasse B pålydende kr. 1.000,- tilsammen kr. 1.029.000,-.

A-aksjene gir hver en stemme i selskapets generalforsamling. B-aksjene er uten stemmerett. For øvrig er aksjene



Bokken Holding AS

Noter til årsregnskapet for 2017

i enhver henseende likestilt

Ved kapitalforhøyelse skal aksjeeierne i klasse A og B bare ha fortrinnsrett til å tegne aksjer innen den klasse vedkommende eier aksjer i fra før.

Note 8 Pantstillelser og garantier

Selskapet har ingen slike forpliktelser

Note 9 Øvrig langsiktig gjeld

Øvrig langsiktig gjeld mellom selskapet og dets aksjonærer er renteberegnet med 5 %.