



## ÅRSREGNSKAPET FOR REGNSKAPSÅRET 2022 - GENERELL INFORMASJON

### Enheten

Organisasjonsnummer: 982 820 685  
Organisasjonsform: Aksjeselskap  
Foretaksnavn: NSE INDUSTRIER AS  
Forretningsadresse: Finnestadsvingen 32  
4029 STAVANGER

### Regnskapsår

Årsregnskapets periode: 01.01.2022 - 31.12.2022

### Konsern

Morselskap i konsern: Nei

### Regnskapsregler

Regler for små foretak benyttet: Nei  
Benyttet ved utarbeidelsen av årsregnskapet til selskapet: Regnskapslovens alminnelige regler

### Årsregnskapet fastsatt av kompetent organ

Bekreftet av representant for selskapet: Helge Olsen  
Dato for fastsettelse av årsregnskapet: 26.05.2023

### Grunnlag for avgivelse

År 2022: Årsregnskapet er elektronisk innlevert  
År 2021: Tall er hentet fra elektronisk innlevert årsregnskap fra 2022

*Det er ikke krav til at årsregnskapet m.v. som sendes til Regnskapsregisteret er undertegnet. Kontrollen på at dette er utført ligger hos revisor/enhetens øverste organ. Sikkerheten ivaretas ved at innsender har rolle/rettighet for innsending av årsregnskapet via Altinn, og ved at det bekreftes at årsregnskapet er fastsatt av kompetent organ.*

Brønnøysundregistrene, 27.06.2024



## Resultatregnskap

Beløp i: NOK	Note	2022	2021
<b>RESULTATREGNSKAP</b>			
<b>Inntekter</b>			
Salgsinntekt		572 997 566	409 248 738
Annen driftsinntekt	5	213 811	734 258
<b>Sum inntekter</b>		<b>573 211 377</b>	<b>409 982 996</b>
<b>Kostnader</b>			
Varekostnad		12 835 598	6 756 453
Lønnskostnad	2	446 960 992	318 904 848
Avskrivning av driftsmidler og immaterielle eiendeler	5, 6	3 716 977	3 326 950
Annen driftskostnad	2	70 023 487	46 886 587
<b>Sum kostnader</b>		<b>533 537 054</b>	<b>375 874 838</b>
<b>Driftsresultat</b>		<b>39 674 323</b>	<b>34 108 158</b>
<b>Finansinntekter og finanskostnader</b>			
Annen finansinntekt		408 222	36 296
<b>Sum finansinntekter</b>		<b>408 222</b>	<b>36 296</b>
Annen finanskostnad		449 083	162 814
<b>Sum finanskostnader</b>		<b>449 083</b>	<b>162 814</b>
<b>Netto finans</b>		<b>-40 861</b>	<b>-126 518</b>
<b>Ordinært resultat før skattekostnad</b>		<b>39 633 462</b>	<b>33 981 640</b>
Skattekostnad på resultat	4	8 721 138	7 477 070
<b>Ordinært resultat etter skattekostnad</b>		<b>30 912 324</b>	<b>26 504 570</b>
<b>Årsresultat</b>		<b>30 912 324</b>	<b>26 504 570</b>
<b>Årsresultat etter minoritetsinteresser</b>		<b>30 912 324</b>	<b>26 504 570</b>
<b>Totalresultat</b>		<b>30 912 324</b>	<b>26 504 570</b>
<b>Overføringer og disponeringer</b>			
Ordinært utbytte	10	27 000 000	



## Resultatregnskap

<b>Beløp i: NOK</b>	<b>Note</b>	<b>2022</b>	<b>2021</b>
Avgitt konsernbidrag	10	3 792 470	24 953 184
Udekket tap	10		
Avsatt til annen egenkapital	10	119 854	1 551 386
<b>Sum overføringer og disponeringer</b>		<b>30 912 324</b>	<b>26 504 570</b>



## Balanse

Beløp i: NOK	Note	2022	2021
<b>BALANSE - EIENDELER</b>			
<b>Anleggsmidler</b>			
<b>Immaterielle eiendeler</b>			
Utsatt skattefordel	4	126 523	247 135
<b>Sum immaterielle eiendeler</b>		<b>126 523</b>	<b>247 135</b>
<b>Varige driftsmidler</b>			
Maskiner og anlegg	5, 6, 7	12 803 325	9 225 503
Driftsløsøre, inventar o.a. utstyr	5, 6, 7	143 266	75 333
<b>Sum varige driftsmidler</b>		<b>12 946 591</b>	<b>9 300 835</b>
<b>Finansielle anleggsmidler</b>			
Lån til foretak i samme konsern	8		
Investeringer i aksjer og andeler		1 000	1 000
Andre langsiktige fordringer	7		
<b>Sum finansielle anleggsmidler</b>		<b>1 000</b>	<b>1 000</b>
<b>Sum anleggsmidler</b>		<b>13 074 114</b>	<b>9 548 970</b>
<b>Omløpsmidler</b>			
<b>Varer</b>			
<b>Sum varer</b>		<b>34 716</b>	
<b>Fordringer</b>			
Kundefordringer	8	133 266 684	101 485 099
Andre kortsiktige fordringer		21 840 450	8 801 392
Konsernfordringer	7, 8		38 838 569
<b>Sum fordringer</b>		<b>155 107 134</b>	<b>149 125 060</b>
<b>Bankinnskudd, kontanter og lignende</b>			
Bankinnskudd, kontanter o.l.	3	37 949 585	
<b>Sum bankinnskudd, kontanter og lignende</b>		<b>37 949 585</b>	
<b>Sum omløpsmidler</b>		<b>193 091 436</b>	<b>149 125 060</b>
<b>SUM EIENDELER</b>		<b>206 165 549</b>	<b>158 674 031</b>



## Balanse

Beløp i: NOK	Note	2022	2021
<b>BALANSE - EGENKAPITAL OG GJELD</b>			
<b>Egenkapital</b>			
<b>Innskutt egenkapital</b>			
Aksjekapital	9, 10	1 000 000	1 000 000
Beholdning av egne aksjer	9		
Overkurs	10	200 000	200 000
Annen innskutt egenkapital	10	8 359 348	8 359 348
<b>Sum innskutt egenkapital</b>		<b>9 559 348</b>	<b>9 559 348</b>
<b>Opptjent egenkapital</b>			
Annen egenkapital	10	4 454 240	4 334 386
<b>Sum opptjent egenkapital</b>		<b>4 454 240</b>	<b>4 334 386</b>
<b>Sum egenkapital</b>		<b>14 013 588</b>	<b>13 893 734</b>
<b>Gjeld</b>			
<b>Langsiktig gjeld</b>			
Utsatt skatt	4		
<b>Annen langsiktig gjeld</b>			
Gjeld til kredittinstitusjoner	7, 8		
Øvrig langsiktig gjeld	6, 7	4 784 535	4 712 932
<b>Sum annen langsiktig gjeld</b>		<b>4 784 535</b>	<b>4 712 932</b>
<b>Sum langsiktig gjeld</b>		<b>4 784 535</b>	<b>4 712 932</b>
<b>Kortsiktig gjeld</b>			
Gjeld til kredittinstitusjoner	7		
Leverandørgjeld	8	15 249 258	7 565 380
Betalbar skatt	4	7 530 855	271 662
Skyldig offentlige avgifter		51 485 837	40 682 976
Utbytte	10	27 000 000	
Annen kortsiktig gjeld	8	86 101 476	91 547 346
<b>Sum kortsiktig gjeld</b>		<b>187 367 426</b>	<b>140 067 364</b>
<b>Sum gjeld</b>		<b>192 151 961</b>	<b>144 780 296</b>



## Balanse

<b>Beløp i: NOK</b>	<b>Note</b>	<b>2022</b>	<b>2021</b>
<b>SUM EGENKAPITAL OG GJELD</b>		<b>206 165 549</b>	<b>158 674 031</b>



## Uavhengig revisors beretning

Til generalforsamlingen i NSE Industrier AS

### Uttalelse om revisjonen av årsregnskapet:

#### Konklusjon

Vi har revidert selskapet NSE Industrier AS sitt årsregnskap som viser et overskudd på kr 30 912 324.

<b>Årsregnskapet består av:</b> <ul style="list-style-type: none"><li>Balanse pr 31. desember 2022</li><li>Resultatregnskap og kontantstrømoppstilling for 2022</li><li>Noter til årsregnskapet, herunder et sammendrag av viktige regnskapsprinsipper</li></ul>	<b>Etter vår mening:</b> <p>Er årsregnskapet avgitt i samsvar med lov og forskrifter og gir et rettviseende bilde av selskapets finansielle stilling per 31. desember 2022, og av dets resultater for regnskapsåret avsluttet per denne datoen i samsvar med regnskapslovens regler og god regnskapsskikk i Norge.</p>
--	--

#### Grunnlag for konklusjonen

Vi har gjennomført revisjonen i samsvar med lov, forskrift og god revisjonsskikk i Norge, herunder de internasjonale revisjonsstandardene (ISA-ene). Våre oppgaver og plikter i henhold til disse standardene er beskrevet i Revisors oppgaver og plikter ved revisjon av årsregnskapet. Vi er uavhengige av selskapet slik det kreves i lov og forskrift, og har overholdt våre øvrige etiske forpliktelser i samsvar med disse kravene. Etter vår oppfatning er innhentet revisjonsbevis tilstrekkelig og hensiktsmessig som grunnlag for vår konklusjon.

#### Øvrig informasjon

Ledelsen er ansvarlig for øvrig informasjon. Øvrig informasjon består av informasjon i årsberetningen, men inkluderer ikke årsregnskapet og revisjonsberetningen.

Vår uttalelse om revisjonen av årsregnskapet dekker ikke øvrig informasjon, og vi attesterer ikke den øvrige informasjonen. I forbindelse med revisjonen av årsregnskapet er det vår oppgave å lese øvrig informasjon med det formål å vurdere hvorvidt det foreligger vesentlig inkonsistens mellom øvrig informasjon og årsregnskapet, kunnskap vi har opparbeidet oss under revisjonen, eller hvorvidt den tilsynelatende inneholder vesentlig feilinformasjon.

Dersom vi hadde konkludert med at den øvrige informasjonen inneholder vesentlig feilinformasjon er vi pålagt å rapportere det. Vi har ingenting å rapportere i så henseende.



## Styrets og daglig leders ansvar for årsregnskapet

---

Styret og daglig leder (ledelsen) er ansvarlig for å utarbeide årsregnskapet i samsvar med lov og forskrifter, herunder for at det gir et rettviseende bilde i samsvar med regnskapslovens regler og god regnskapsskikk i Norge. Ledelsen er også ansvarlig for slik intern kontroll som den finner nødvendig for å kunne utarbeide et årsregnskap som ikke inneholder vesentlig feilinformasjon, verken som følge av misligheter eller utilsiktede feil.

Ved utarbeidelsen av årsregnskapet må ledelsen ta standpunkt til selskapets evne til fortsatt drift og opplyse om forhold av betydning for fortsatt drift. Forutsetningen om fortsatt drift skal legges til grunn for årsregnskapet så lenge det ikke er sannsynlig at virksomheten vil bli avvirket.

## Revisors oppgaver og plikter ved revisjonen av årsregnskapet

---

Vårt mål er å oppnå betryggende sikkerhet for at årsregnskapet som helhet ikke inneholder vesentlig feilinformasjon, verken som følge av misligheter eller utilsiktede feil, og å avgi en revisjonsberetning som inneholder vår konklusjon.

Betryggende sikkerhet er en høy grad av sikkerhet, men ingen garanti for at en revisjon utført i samsvar med lov, forskrift og god revisjonsskikk i Norge, herunder ISA-ene, alltid vil avdekke vesentlig feilinformasjon som eksisterer. Feilinformasjon kan oppstå som følge av misligheter eller utilsiktede feil. Feilinformasjon blir vurdert som vesentlig dersom den enkeltvis eller samlet med rimelighet kan forventes å påvirke økonomiske beslutninger som brukerne foretar basert på årsregnskapet.

For videre beskrivelse av revisors oppgaver og plikter vises det til <https://revisorforeningen.no/revisjonsberetninger>

## Uttalelse om øvrige lovmessige krav:

### Konklusjon om årsberetningen

---

Basert på vår revisjon av årsregnskapet som beskrevet ovenfor, mener vi at opplysningene i årsberetningen om årsregnskapet og forutsetningen om fortsatt drift er konsistente med årsregnskapet og i samsvar med lov og forskrifter.

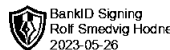
Stavanger, 2. Juni 2022

**Revisjon Vest AS**

*-digital signatur-*

Håkon Bø

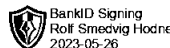

Statsautorisert revisor



# Årsregnskap 2022 Nse Industrier AS

**Styrets årsberetning  
Resultatregnskap  
Balanse  
Kontantstrøm  
Noter til regnskapet**

**Org.nr.: 982 820 685**



## Årsberetning – 2022 NSE Industrier AS

### Virksomhetens art og tilholdssted

NSE Industrier AS har virksomheter innenfor utleie av anleggsmidler, utleie av mannskap til eksterne prosjekt, samt utførende arbeid i egne entrepriser.

Selskapets hovedkontor og forretningsadresse er Finnstadsvingen 32 i Stavanger Kommune.

### Fortsatt drift

I samsvar med regnskapsloven §3-3 bekreftes at forutsetningen om fortsatt drift er til stede. Til grunn for bekreftelsen er selskapets ordinære drift i pågående arbeider, samt ordreserver.

### Fremtidig utvikling

NSE Industrier har gode ordreserver og ser positivt på utviklingen i 2023. Styret ser spesielt positivt på det økte fokuset ledergruppen har på ledelse og strategisk utvikling også i 2022 og inn i 2023. Nytt for 2023 er et enda sterkere fokus på formannsrollen og ledelse ute i prosjektene. Dette gir et enda sterkere fokus på HMS, involvering og personlig utvikling for den enkelte medarbeider. Det økte fokuset på involvering og rolleforståelse blant formennene vil påvirke HMS resultatene, medarbeidertilfredsheten og effektiviteten positivt i årene som kommer.

De overordnede strategiske planene ligger fast, men med et ytterligere strategisk fokus på spesifikke nye segmenter.

### Redegjørelse for årsregnskapet

NSE Industrier sin omsetning for 2022 ble kr 573 mill. mot 409 foregående år. Driftsresultat før finans og skatt utgjør kr 39,6 mill. mot 34,1 mill. i 2021.

Kundefordringer er kr 133,3 mill. mot 101,4 mill. i 2021.

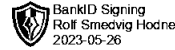
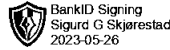
### Forskning og utvikling

Selskapet har i 2022 ingen igangsatte forsknings- eller utviklingsaktiviteter.

### Finansiell risiko

#### Likviditet

Styret vurderer at tilgang på likviditet er betryggende og at det er liten risiko knyttet til kundefordringer. Styret vurderer at ledelsen har god kontroll og oversikt over utestående samt egne kostnader.



## Marked

Styret ser positivt på markedsutviklingen i flere segmenter. Det er god aktivitet i flere av selskapets største prosjekter og selskapet forventer å lande flere nye prosjekter i løpet av året.

NSE Industrier er en attraktiv leverandør innenfor sine tjenestespekter, noe som det økte volumet innen bla. tanksegmentet viser. Styret har tro på at selskapet vil styrke sin posisjon inn mot nye segmenter ytterligere i årene som kommer.

## Kreditt

Kredittrisiko er definert som risiko for tap som skyldes at kunder ikke oppfyller/betaler for utførte tjenester. Dette kan skyldes konkurser, avvik og reklamasjoner, manglende forhåndsgodkjenning av tilleggsarbeider (VO)

Selskapets styre utøver kontroll i kontrakter/anbud som overstiger en normal finansiell kapasitet. Kunder med en tvilsom økonomi skal stille garanti. Styret vurderer at konsernets økonomiavdeling og driftsorganisasjoner er transparente og oppdaterte.

## Drift

Utover finansielle risikoer påvirkes resultat av kvalitet i arbeidsoppdrag, (kundetilfredshet) av et godt arbeidsmiljø, gjennomføringsevne av strategiske beslutninger, offentlige reguleringer, og skatteforhold.

Operasjonelt er risiko knyttet til menneskelig feilvurderinger og til svikt i prosesser/ teknologi.

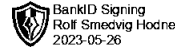
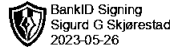
Konsernets selskaper har tilgang til moderne klassifikasjons og porteføljestyresystem, rutiner og prosesser er godt dokumentert i gruppens interne HMSK systemer. Eksternt samarbeides det tett med kunder, med bedriftshelsetjeneste og leverandører. Arbeidsmiljøet i konsernet vurderes løpende ved ATI undersøkelse og viser tilfredsstillende resultater. Styret vurderer gruppens driftsrisiko som tilfredsstillende.

Det var per 31.12.22 ansatt 653 personer, herav 5 kvinner. Sykefraværet i Industrier var totalt på 6,39 % (nedgang på 2 prosentpoeng) hvorav 5,09% langtidssyke og 1,28 % korttid.

Arbeidssikkerhet med personskader var på 27 personer av 1 152 635 arbeidede timer, ingen alvorlige hendelser, fortrinnsvis førstehjelp eller lettere medisinsk behandling.

## Styreansvarsforsikring

NSE Industrier AS har tegnet styreansvarsforsikring for medlemmene i styret.



## Likestilling

Selskapets industrielle virksomhet er mannsdominert. På det administrative plan er det god kjønnsfordeling. Bedriften har tilrettelagt for og ønsker alle kjønn velkomne. NSE Industrier skal være en kjønnsnøytral arbeidsplass.

## Diskriminering

Lovens intensjoner om rettighet, mulighet og likestilling vurderes av styret å være ivaretatt. Alle ansatte har samme rettigheter og plikter i forhold til sine arbeidsoppgaver og faglig kompetanse. Ansatte gis anledning til faglig og teoretisk utvikling gjennom tilrettede kurs og e-læring.

## Ytre miljø

Konsernet har virksomhet innenfor ISO fagområder, isolering, stillas og overflatebehandling. Alle krav til behandling av avfall og miljømessige tiltak følges ihht Norsok og ISO standard. Virksomheten forurensrer ikke miljø eller foretar miljøskadelige utslipp. Eventuell miljøpåvirkning ligger godt innenfor hva som er normalt for bransjen.

## ESG og Åpenhetsloven

NSE Industrier har gjennom 2022 jobbet aktivt med Åpenhetsloven og selskapets ESG strategi. For mer informasjon om dette arbeidet se selskapets nettsider.

Stavanger 26.05.2023

Sigurd Grayston Skjørestad

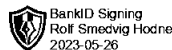
Helge Olsen

Rolf Hodne

Styreleder

Daglig leder

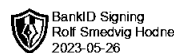
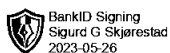
Styremedlem



## Resultatregnskap

### Nse Industrier AS

Driftsinntekter og driftskostnader	Note	2022	2021
Salgsinntekt		572 997 566	409 248 738
Annen driftsinntekt	5	213 811	734 258
<b>Sum driftsinntekter</b>		<b>573 211 377</b>	<b>409 982 996</b>
Varekostnad		12 835 598	6 756 453
Lønnskostnad	2	446 960 992	318 904 848
Avskrivning av driftsmidler og immaterielle eiendeler	5, 6	3 716 977	3 326 950
Annen driftskostnad	2	70 023 487	46 886 587
<b>Sum driftskostnader</b>		<b>533 537 054</b>	<b>375 874 838</b>
<b>Driftsresultat</b>		<b>39 674 323</b>	<b>34 108 158</b>
<b>Finansinntekter og finanskostnader</b>			
Annen finansinntekt		408 222	36 296
Annen finanskostnad		-449 083	-162 814
<b>Resultat av finansposter</b>		<b>-40 861</b>	<b>-126 518</b>
<b>Resultat før skatt</b>		<b>39 633 462</b>	<b>33 981 640</b>
Skattekostnad på resultat	4	8 721 138	7 477 070
<b>Årsresultat</b>		<b>30 912 324</b>	<b>26 504 570</b>
<b>Overføringer</b>			
Avsatt til utbytte	10	27 000 000	0
Avsatt konsernbidrag	10	3 792 470	24 953 184
Avsatt til annen egenkapital	10	119 854	1 551 386
<b>Sum overføringer</b>		<b>30 912 324</b>	<b>26 504 570</b>



## Balanse

### Nse Industrier AS

Eiendeler	Note	2022	2021
<b>Anleggsmidler</b>			
<b>Immaterielle eiendeler</b>			
Utsatt skattefordel	4	126 523	247 135
<b>Sum immaterielle eiendeler</b>		<b>126 523</b>	<b>247 135</b>
<b>Varige driftsmidler</b>			
Maskiner og anlegg	5, 6, 7	12 803 325	9 225 503
Driftsløsøre, inventar o.a. utstyr	5, 6, 7	143 266	75 333
<b>Sum varige driftsmidler</b>		<b>12 946 591</b>	<b>9 300 835</b>
<b>Finansielle anleggsmidler</b>			
Investeringer i aksjer og andeler		1 000	1 000
<b>Sum finansielle anleggsmidler</b>		<b>1 000</b>	<b>1 000</b>
<b>Sum anleggsmidler</b>		<b>13 074 114</b>	<b>9 548 970</b>
<b>Omløpsmidler</b>			
Lager av varer og annen beholdning		34 716	0
<b>Fordringer</b>			
Kundefordringer	8	133 266 684	101 485 099
Andre kortsiktige fordringer		21 840 450	8 801 392
Innskudd på konsernkonto	7, 8	0	38 838 569
<b>Sum fordringer</b>		<b>155 107 134</b>	<b>149 125 060</b>
Bankinnskudd, kontanter o.l.	3	37 949 585	0
<b>Sum omløpsmidler</b>		<b>193 091 436</b>	<b>149 125 060</b>
<b>Sum eiendeler</b>		<b>206 165 549</b>	<b>158 674 031</b>



BankID Signing  
Sigurd G Skjørestad  
2023-05-26

BankID Signing  
Rolf Smedvig Hodne  
2023-05-26

BankID Signing  
Helge Olsen  
2023-05-26

## Balanse

### Nse Industrier AS

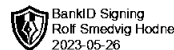
Egenkapital og gjeld	Note	2022	2021
<b>Innskutt egenkapital</b>			
Aksjekapital	9, 10	1 000 000	1 000 000
Overkurs	10	200 000	200 000
Annen innskutt egenkapital	10	8 359 348	8 359 348
<b>Sum innskutt egenkapital</b>		<b>9 559 348</b>	<b>9 559 348</b>
<b>Opptjent egenkapital</b>			
Annen egenkapital	10	4 454 240	4 334 386
<b>Sum opptjent egenkapital</b>		<b>4 454 240</b>	<b>4 334 386</b>
<b>Sum egenkapital</b>		<b>14 013 588</b>	<b>13 893 734</b>
<b>Gjeld</b>			
Øvrig langsiktig gjeld	6, 7	4 784 535	4 712 932
<b>Sum annen langsiktig gjeld</b>		<b>4 784 535</b>	<b>4 712 932</b>
<b>Kortsiktig gjeld</b>			
Leverandørgjeld	8	15 249 258	7 565 380
Betalbar skatt	4	7 530 855	271 662
Skyldig offentlige avgifter		51 485 837	40 682 976
Utbytte	10	27 000 000	0
Annen kortsiktig gjeld	8	86 101 476	91 547 346
<b>Sum kortsiktig gjeld</b>		<b>187 367 426</b>	<b>140 067 364</b>
<b>Sum gjeld</b>		<b>192 151 961</b>	<b>144 780 296</b>
<b>Sum egenkapital og gjeld</b>		<b>206 165 549</b>	<b>158 674 031</b>

Stavanger  
Styret i Nse Industrier AS

Sigurd Grayston Skjørestad  
styreleder

Rolf Smedvig Hodne  
styremedlem

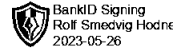
Helge Olsen  
daglig leder



## Indirekte kontantstrøm

### Nse Industrier AS

	Note	2022	2021
Kontantstrømmer fra operasjonelle aktiviteter			
Resultat før skattekostnad		39 633 462	33 981 640
- Periodens betalte skatt		271 662	0
+/- Tap/gevinst ved salg av anleggsmidler		-213 811	-734 258
+ Ordinære avskrivninger		3 716 977	3 326 950
+/- Endring i varelager		-34 716	0
+/- Endring i kundefordringer		-31 781 585	-32 279 935
+/- Endring i leverandørgjeld		7 683 878	2 429 837
+/- Endring i andre tidsavgrensingsposter		17 215 880	28 559 979
= <b>Netto kontantstrøm fra operasjonelle aktiviteter</b>		<b>36 491 746</b>	<b>35 284 214</b>
Kontantstrømmer fra investeringsaktiviteter			
+ Innbetalinger ved salg av varige driftsmidler		213 811	734 258
- Utbetalinger ved kjøp av varige driftsmidler		-5 674 882	-1 990 845
= <b>Netto kontantstrøm fra investeringsaktiviteter</b>		<b>-5 461 071</b>	<b>-1 256 587</b>
Kontantstrømmer fra finansieringsaktiviteter			
- Endring i gjeld/finansiell leasing		71 603	2 579 787
- Utbetalinger av konsernbidrag		-31 991 262	-36 802 857
= <b>Netto kontantstrøm fra finansieringsaktiviteter</b>		<b>-31 919 659</b>	<b>-34 223 070</b>
= Netto endring i kontanter og kontantekvivalenter		-888 984	-195 443
+ Beh. av kont. og kontantekvivalenter ved per. begynnelse		38 838 569	39 034 012
= <b>Beh. av kont. og kontantekvivalenter ved per. slutt</b>		<b>37 949 585</b>	<b>38 838 569</b>



## Nse Industrier AS

### Regnskapsprinsipper

Årsregnskapet er satt opp i samsvar med regnskapslovens bestemmelser og god regnskapsskikk.

#### Bruk av estimater

I utarbeidelse av årsregnskapet har man brukt estimater og forutsetninger som har påvirket resultatregnskapet og verdsettelsen av eiendeler og gjeld, samt usikre eiendeler og forpliktelser på balansedagen i henhold til god regnskapsskikk. Områder som i stor grad inneholder slike skjønsmessige vurderinger, høy grad av kompleksitet, eller områder hvor forutsetninger og estimater er vesentlige for årsregnskapet, er beskrevet i notene.

#### Valuta

Transaksjoner i utenlandsk valuta omregnes til kursen på transaksjonstidspunktet. Pengeposter i utenlandsk valuta omregnes til norske kroner ved å benytte balansedagens kurs. Ikke-pengeposter som måles til historisk kurs uttrykt i utenlandsk valuta, omregnes til norske kroner ved å benytte valutakursen på transaksjonstidspunktet. Ikke-pengeposter som måles til virkelig verdi uttrykt i utenlandsk valuta, omregnes til valutakursen fastsatt på måletidspunktet. Valutakursendringer resultatføres løpende i regnskapsperioden under andre finansposter.

#### Inntekter

Inntektsføring ved salg av varer skjer på leveringstidspunktet. Tjenester inntektsføres etter hvert som de leveres. Inntekter fra salg av tjenester og langsiktige tilvirkingsprosjekter (anleggskontrakter) resultatføres i takt med prosjektets fullføringsgrad, når utfallet av transaksjonen kan estimeres på en pålitelig måte. Når transaksjonens utfall ikke kan estimeres pålitelig, vil kun inntekter tilsvarende påløpte prosjektkostnader inntektsføres. I den perioden det blir identifisert at et prosjekt vil gi et negativt resultat, vil det estimerte tapet på kontrakten bli resultatført i sin helhet.

#### Skatt

Skattekostnaden i resultatregnskapet omfatter både periodens betalbare skatt og endring i utsatt skatt. Utsatt skatt er beregnet med 22 % på grunnlag av de midlertidige forskjeller som eksisterer mellom regnskapsmessige og skattemessige verdier, samt ligningsmessig underskudd til fremføring ved utgangen av regnskapsåret. Skatteøkende og skattereduserende midlertidige forskjeller som reverserer eller kan reverseres i samme periode er utlignet og nettoført. Netto utsatt skattefordel balanseføres i den grad det er sannsynlig at denne kan bli utnyttet.

#### Leasing

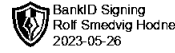
Det skiller mellom finansiell og operasjonell leasing. Driftsmidler finansiert ved finansiell leasing er regnskapsmessig klassifisert under varige driftsmidler. Motposten er medtatt som langsiktig gjeld. Leiebeløp fordeles mellom rentekostnad og avdrag på gjelden.

Operasjonell leasing kostnadsføres som driftskostnad basert på fakturert leasingleie.

#### Klassifisering og vurdering av anleggsmidler

Anleggsmidler omfatter eiendeler bestemt til varig eie og bruk. Anleggsmidler er vurdert til anskaffelseskost, fratrukket avskrivninger og nedskrivninger. Langsiktig gjeld balanseføres til nominelt beløp på transaksjonstidspunktet.

Varige driftsmidler balanseføres og avskrives over driftsmidlets økonomiske levetid. Vesentlige driftsmidler som består av flere betydelige komponenter med ulik levetid er dekomponert med ulik avskrivningstid for de ulike komponentene. Direkte vedlikehold av driftsmidler kostnadsføres løpende under driftskostnader, mens påkostninger eller forbedringer tillegges driftsmidlets kostpris og avskrives i takt med driftsmidlet. Varige driftsmidler nedskrives til gjenvinnbart beløp ved verdifall som forventes ikke å være forbigående. Gjenvinnbart beløp er det høyeste av netto salgsverdi og verdi i bruk. Verdi i bruk er nåverdi av fremtidige kontantstrømmer knyttet til eiendelen. Nedskrivningen reverseres når grunnlaget for nedskrivningen ikke lenger er til stede.



## Nse Industrier AS

### Klassifisering og vurdering av omløpsmidler

Omløpsmidler og kortsiktig gjeld omfatter normalt poster som forfaller til betaling innen ett år etter balansedagen, samt poster som knytter seg til varekretsløpet. Omløpsmidler vurderes til laveste verdi av anskaffelseskost og virkelig verdi. Kortsiktig gjeld balanseføres til nominelt beløp på transaksjonstidspunktet.

### Varer

Varer er vurdert til det laveste av anskaffelseskost og netto salgsverdi. Netto salgsverdi er estimert salgspris ved ordinær drift etter fradrag for beregnede nødvendige utgifter for gjennomføring av salget. Anskaffelseskost inkluderer utgifter påløpt ved anskaffelse av varene og kostnader for å bringe varene til nåværende plassering og tilordnes ved bruk av FIFO - prinsippet.

### Fordringer

Kundefordringer og andre fordringer oppføres til pålydende etter fradrag for avsetning til forventet tap. Avsetning til tap gjøres på grunnlag av en individuell vurdering av de enkelte fordringene. For øvrige kundefordringer utføres en uspesifisert avsetning for å dekke forventet tap på krav.

### Pensjoner - Innskuddsbasert ordning

Kostnaden til innskuddsbasert pensjonsordning tilsvarer periodens premie til forsikringsselskapet.

### Kontantstrømoppstilling

Kontantstrømoppstillingen er utarbeidet etter den indirekte metoden. Kontanter og kontantekvivalenter omfatter kontanter, bankinnskudd og andre kortsiktige, likvide plasseringer.

### Note 2 Lønnskostnader og ytelser, godtgjørelser til daglig leder, styret og revisor

Lønnskostnader	2022	2021
Lønninger	377 698 241	270 011 797
Arbeidsgiveravgift	54 251 509	38 200 984
Pensjonskostnader	11 460 777	7 647 221
Andre ytelser	3 550 465	3 044 846
<b>Sum</b>	<b>446 960 992</b>	<b>318 904 848</b>

Selskapet har i 2022 sysselsatt 653 årsverk.


### Pensjonsforpliktelser

Selskapet er pliktig til å ha tjenstepensjonsordning etter lov om obligatorisk tjenstepensjon. Selskapets pensjonsordninger tilfredsstiller kravene i denne lov.

Ytelser til ledende personer	Daglig leder	Styret
Lønn	1 484 786	420 000
Annen godtgjørelse	33 200	0
<b>Sum</b>	<b>1 517 986</b>	<b>420 000</b>

### Revisor

Kostnadsført revisjonshonorar i 2022 utgjør kr 44 983  
I tillegg kommer honorar for andre tjenester med kr 20 317



## Nse Industrier AS

### Note 3 Bundne midler

	2022	2021
I posten inngår bundne bankinnskudd med kroner	0	0


Selskapet har i henhold til Skattebetalingsloven inngått avtale om bankgaranti for skattetrekksmidler, begrenset oppad til 15 mill. Overskytende beløp overføres skattetrekkkonto ihht Skattebetalingsloven.

### Note 4 Skatt

Årets skattekostnad	2022	2021
Resultatført skatt på ordinært resultat:		
Betalbar skatt	8 600 526	7 309 740
Endring i utsatt skattefordel	120 612	167 330
<b>Skattekostnad ordinært resultat</b>	<b>8 721 138</b>	<b>7 477 070</b>
Skattepliktig inntekt:		
Resultat før skatt	39 633 462	33 981 640
Permanente forskjeller	8 078	5 037
Endring i midlertidige forskjeller	-548 238	-760 590
Avgitt konsernbidrag	-4 862 141	-31 991 262
<b>Skattepliktig inntekt</b>	<b>34 231 161</b>	<b>1 234 825</b>
Betalbar skatt i balansen:		
Betalbar skatt på årets resultat	8 600 526	7 309 740
Betalbar skatt på avgitt konsernbidrag	-1 069 671	-7 038 078
<b>Sum betalbar skatt i balansen</b>	<b>7 530 855</b>	<b>271 662</b>

Skatteeffekten av midlertidige forskjeller som har gitt opphav til utsatt skatt og utsatte skattefordeler, spesifisert på typer av midlertidige forskjeller

	2022	2021	Endring
Varige driftsmidler	-442 471	-1 076 085	-633 614
Fordringer	0	-50 000	-50 000
Balanseførte leieavtaler	-132 633	2 743	135 376
<b>Sum</b>	<b>-575 104</b>	<b>-1 123 342</b>	<b>-548 238</b>
<b>Grunnlag for utsatt skattefordel</b>	<b>-575 104</b>	<b>-1 123 342</b>	<b>-548 238</b>
<b>Utsatt skattefordel (22 %)</b>	<b>-126 523</b>	<b>-247 135</b>	<b>-120 612</b>



## Nse Industrier AS

### Note 5 Anleggsmidler

Type anleggsmiddel	Maskiner og anlegg	Driftsløsøre	Totalt
Anskaffelseskost 01.01	68 837 821	3 201 636	72 039 457
Akkumulert avskrivning 01.01	-59 612 318	-3 126 303	-62 738 621
<b>Balanseført verdi 01.01</b>	<b>9 225 503</b>	<b>75 333</b>	<b>9 300 836</b>
Tilgang i året	7 474 736	101 807	7 576 543
Avgang i året	-213 811	0	-213 811
Anskaffelseskost 31.12	76 098 746	3 303 443	79 402 189
Årets avskrivning	-3 683 103	-33 874	-3 716 977
Akkumulert avskrivning 31.12	-63 295 421	-3 160 177	-66 455 598
<b>Balanseført verdi 31.12</b>	<b>12 803 325</b>	<b>143 266</b>	<b>12 946 591</b>
Avskrivningsplan	5 år	3-5 år	

### Note 6 Finansiell leasing

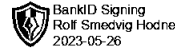
Eiendeler under finansielle leieavtaler er som følger:

	2021	2022
Leieavtaler i balansen	10 487 392	6 744 691
Akkumulerte avdrag	-5 771 717	-2 092 789
Netto balanseført verdi	4 715 675	4 651 902

	År 1	År 2-5	> 5 år	Sum
Gjenstående leasingbetaling	1 322 160	3 462 375		4 784 535
Nåverdi av fremtidig leasingbetaling	1 301 841	3 166 782		4 468 622

Selskapet har leasingavtaler vedrørende stillasutstyr og biler. Fremtidig leie er balanseført som langsiktig gjeld.



## Nse Industrier AS

### Note 7 Fordringer og gjeld

	2022	2021
<b>Fordringer med forfall senere enn ett år</b>		
Andre langsiktige fordringer		0
<b>Sum</b>	<b>0</b>	<b>0</b>
<b>Langsiktig gjeld med forfall senere enn 5 år</b>		
Annen langsiktig gjeld		0
<b>Sum</b>	<b>0</b>	<b>0</b>

Selskapets bankforbindelse har som sikkerhet for limit på kassakreditt på MNOK 15, samt garantiramme på MNOK 2, fått pant i selskapets eiendeler som spesifisert under.

Type pant	Balanseført verdi	Pant begrenset oppad til
Kundefordringer	133 266 684	100 000 000
Varelager	34 716	100 000 000
Driftstilbehør	12 946 591	100 000 000

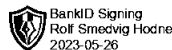
Leasingselskapet har pant i driftsmidler klassifisert som finansiell leasing. Bokført verdi av balanseførte leasede driftsmidler utgjør kr. 4 651 902. Fremtidige betalingsforpliktelser er spesifisert i note 6.

### Note 8 Mellomværende med selskap i samme konsern

	2022	2021
<b>Fordringer</b>		
Kundefordringer konsern	0	1 922 261
Andre kortsiktige fordringer konsern (innskudd konsernkonto)	0	38 838 569
<b>Sum</b>	<b>0</b>	<b>40 760 830</b>
<b>Gjeld</b>		
Leverandørgjeld innen konsern	0	312 500
Annen kortsiktig gjeld konsern	31 862 141	31 991 262
<b>Sum</b>	<b>31 862 141</b>	<b>32 303 762</b>

Regnskapspliktig som er datterselskap, skal opplyse om firma og forretningskontor for morselskap som utarbeider konsernregnskap der den regnskapspliktige inngår i konsolideringen. Det skal opplyses hvor en kan få utlevert konsernregnskapene. Morselskapet er NSE Gruppen AS som holder til på samme adresse.

Selskapet har i 2022 endret morselskap og konserntilhørighet, og konserntall for 2021 er mot tidligere konsernselskap.



## Nse Industrier AS

### Note 9 Aksjonærer

Aksjekapitalen i Nse Industrier AS pr. 31.12 består av:

	Antall	Pålydende	Bokført
Ordinære aksjer	1 000	1 000,0	1 000 000
<b>Sum</b>	<b>1 000</b>		<b>1 000 000</b>

### Eierstruktur

De største aksjonærene i % pr. 31.12 var:

	Ordinære	Eierandel
Nse Gruppen AS	1 000	100,00

### Note 10 Egenkapital

	Aksjekapital	Overkurs	Annen innsk. EK	Annen EK	Sum EK
Pr. 01.01.2022	1 000 000	200 000	8 359 348	4 334 386	13 893 734
Årets resultat				30 912 324	30 912 324
Utbytte				-27 000 000	-27 000 000
Konsernbidrag (netto etter skatt)				-3 792 470	-3 792 470
<b>Pr 31.12.2022</b>	<b>1 000 000</b>	<b>200 000</b>	<b>8 359 348</b>	<b>4 454 240</b>	<b>14 013 588</b>