



## ÅRSREGNSKAPET FOR REGNSKAPSÅRET 2021 - GENERELL INFORMASJON

### Enheten

Organisasjonsnummer:	916 524 552
Organisasjonsform:	Aksjeselskap
Foretaksnavn:	EIDISSEN CONSULT AS
Forretningsadresse:	Sjøgata 21 8006 BODØ

### Regnskapsår

Årsregnskapets periode:	01.01.2021 - 31.12.2021
-------------------------	-------------------------

### Konsern

Morselskap i konsern:	Ja
Konsernregnskap lagt ved:	Nei

### Regnskapsregler

Regler for små foretak benyttet:	Ja
Benyttet ved utarbeidelsen av årsregnskapet til selskapet:	Regnskapslovens alminnelige regler

### Årsregnskapet fastsatt av kompetent organ

Bekreftet av representant for selskapet:	Lars Aksel Myhre
Dato for fastsettelse av årsregnskapet:	23.06.2022

### Grunnlag for avgivelse

År 2021: Årsregnskapet er elektronisk innlevert  
År 2020: Tall er hentet fra elektronisk innlevert årsregnskap fra 2021

*Det er ikke krav til at årsregnskapet m.v. som sendes til Regnskapsregisteret er undertegnet. Kontrollen på at dette er utført ligger hos revisor/enhetens øverste organ. Sikkerheten ivaretas ved at innsender har rolle/rettighet for innsending av årsregnskapet via Altinn, og ved at det bekreftes at årsregnskapet er fastsatt av kompetent organ.*

Brønnøysundregistrene, 04.08.2023



## Resultatregnskap

Beløp i: NOK	Note	2021	2020
<b>RESULTATREGNSKAP</b>			
<b>Inntekter</b>			
Salgsinntekt			177 927
Annen driftsinntekt		540 815	990 378
<b>Sum inntekter</b>		<b>540 815</b>	<b>1 168 305</b>
<b>Kostnader</b>			
Lønnskostnad	1	4 527 694	3 552 590
Avskrivning på varige driftsmidler	2	337 932	330 634
Annen driftskostnad		5 521 166	4 817 508
<b>Sum kostnader</b>		<b>10 386 792</b>	<b>8 700 732</b>
<b>Driftsresultat</b>		<b>-9 845 977</b>	<b>-7 532 427</b>
<b>Finansinntekter og finanskostnader</b>			
Inntekt på inv. i tilknyttet selskap		28 158 178	
Annen renteinntekt		3 447 392	3 300 445
Annen finansinntekt		74 110 170	130 426 511
Verdiøkning av markedsb. finansielle oml.m		9 160 495	2 082 786
<b>Sum finansinntekter</b>		<b>114 876 235</b>	<b>135 809 742</b>
Verdired. av markedsb. finansielle oml.midler		6 317 185	1 418 384
Annen rentekostnad		344 740	340 513
Annen finanskostnad		51 788	898 044
Plugg			26
<b>Sum finanskostnader</b>		<b>6 713 713</b>	<b>2 656 967</b>
<b>Netto finans</b>		<b>108 162 522</b>	<b>133 152 775</b>
<b>Ordinært resultat før skattekostnad</b>		<b>98 316 545</b>	<b>125 620 348</b>
Skattekostnad på ordinært resultat	3	-280 813	1 032 087
<b>Ordinært resultat etter skattekostnad</b>		<b>98 597 358</b>	<b>124 588 261</b>
<b>Årsresultat</b>		<b>98 597 358</b>	<b>124 588 261</b>
<b>Årsresultat etter minoritetsinteresser</b>		<b>98 597 358</b>	<b>124 588 261</b>



## Resultatregnskap

<b>Beløp i: NOK</b>	<b>Note</b>	<b>2021</b>	<b>2020</b>
<b>Overføringer og disponeringer</b>			
Tilleggsutbytte	4		166 000 000
Ordinært utbytte	4		10 240 000
Overføringer annen egenkapital	4	98 597 358	-51 651 739
<b>Sum overføringer og disponeringer</b>		<b>98 597 358</b>	<b>124 588 261</b>



## Balanse

Beløp i: NOK	Note	2021	2020
<b>BALANSE - EIENDELER</b>			
<b>Anleggsmidler</b>			
<b>Immaterielle eiendeler</b>			
Utsatt skattefordel	3	1 840 442	1 559 629
<b>Sum immaterielle eiendeler</b>		<b>1 840 442</b>	<b>1 559 629</b>
<b>Varige driftsmidler</b>			
Tomter, bygninger og annen fast eiendom	2	29 111 670	29 344 701
Driftsløsøre, inventar, verktøy, kontorm.	2	1 703 526	748 272
<b>Sum varige driftsmidler</b>		<b>30 815 196</b>	<b>30 092 973</b>
<b>Finansielle anleggsmidler</b>			
Investering i datterselskap	5	29 123 272	30 774 640
Investering i annet foretak i samme konsern	5		1 104 743
Lån til foretak i samme konsern	6		852 758
Investeringer i tilknyttet selskap		116 588 327	102 513 360
Lån til tilknyttet selskap og felles kontrollert virksomhet		63 351 919	88 894 585
Investeringer i aksjer og andeler		81 355 344	89 927 082
Andre langsiktige fordringer		38 613 983	
<b>Sum finansielle anleggsmidler</b>		<b>329 032 846</b>	<b>314 067 168</b>
<b>Sum anleggsmidler</b>		<b>361 688 484</b>	<b>345 719 770</b>
<b>Omløpsmidler</b>			
<b>Varer</b>			
<b>Fordringer</b>			
Kundefordringer		1 578	5 688 070
Andre kortsiktige fordringer		2 470 462	207 487
Plugg		-26	-26
Konsernfordringer	6	3 427 287	
<b>Sum fordringer</b>		<b>5 899 301</b>	<b>5 895 531</b>
<b>Investeringer</b>			
Markedsbaserte aksjer		58 920 183	
Andre markedsbaserte finansielle instrumenter		69 280 754	54 268 856



### Balanse

Beløp i: NOK	Note	2021	2020
<b>Sum investeringer</b>		<b>128 200 937</b>	<b>54 268 856</b>
<b>Bankinnskudd, kontanter og lignende</b>			
Bankinnskudd, kontanter o.l.		43 386 342	45 649 225
<b>Sum bankinnskudd, kontanter og lignende</b>		<b>43 386 342</b>	<b>45 649 225</b>
<b>Sum omløpsmidler</b>		<b>177 486 580</b>	<b>105 813 612</b>
<b>SUM EIENDELER</b>		<b>539 175 064</b>	<b>451 533 382</b>
<b>BALANSE - EGENKAPITAL OG GJELD</b>			
<b>Egenkapital</b>			
<b>Innskutt egenkapital</b>			
Selskapskapital	7	64 000	64 000
Overkurs	4	135 511 617	135 511 617
<b>Sum innskutt egenkapital</b>		<b>135 575 617</b>	<b>135 575 617</b>
<b>Opptjent egenkapital</b>			
Annen egenkapital	4	380 492 039	281 894 681
<b>Sum opptjent egenkapital</b>		<b>380 492 039</b>	<b>281 894 681</b>
<b>Sum egenkapital</b>		<b>516 067 656</b>	<b>417 470 298</b>
<b>Gjeld</b>			
<b>Langsiktig gjeld</b>			
<b>Annen langsiktig gjeld</b>			
Gjeld til kredittinstitusjoner	8	22 319 308	23 395 188
<b>Sum annen langsiktig gjeld</b>		<b>22 319 308</b>	<b>23 395 188</b>
<b>Sum langsiktig gjeld</b>		<b>22 319 308</b>	<b>23 395 188</b>
<b>Kortsiktig gjeld</b>			
Leverandørgjeld		352 224	146 102
Skyldig offentlige avgifter		294 772	253 088
Annen kortsiktig gjeld		141 103	10 268 706
<b>Sum kortsiktig gjeld</b>		<b>788 099</b>	<b>10 667 896</b>



## Balanse

<b>Beløp i: NOK</b>	<b>Note</b>	<b>2021</b>	<b>2020</b>
Sum gjeld		23 107 407	34 063 083
<b>SUM EGENKAPITAL OG GJELD</b>		<b>539 175 064</b>	<b>451 533 382</b>



## Brønnøysundregistrene

### ÅRSREGNSKAP FOR REGNSKAPSÅRET 2021 - GENERELL INFORMASJON

Journalnummer: 2022 884991

#### Enheten

Organisasjonsnummer: 916 524 552  
Organisasjonsform: Aksjeselskap  
Foretaksnavn: EIDISSEN CONSULT AS  
Forretningsadresse: Sjøgata 21  
8006 BODØ

#### Regnskapsår

Årsregnskapets periode: 01.01.2021 - 31.12.2021

#### Konsern

Morselskap i konsern: Ja  
Konsernregnskap lagt ved: Nei

#### Regnskapsregler

Regler for små foretak benyttet: Ja  
Benyttet ved utarbeidelsen av  
årsregnskapet til selskapet: Regnskapslovens alminnelige regler

#### Årsregnskapet fastsatt av kompetent organ

Bekreftet av representant for selskapet: Lars Aksel Myhre  
Dato for fastsettelse av årsregnskapet: 23.06.2022

#### Revisjon

Årsregnskapet er utarbeidet av ekstern  
autorisert regnskapsfører: Ja  
Ekstern autorisert regnskapsfører har i  
løpet av regnskapsåret bistått ved den  
løpende regnskapsføringen eller utført  
andre tjenester for selskapet enn å  
utarbeide årsregnskapet: Ja

#### Grunnlag for avgivelse

År 2021: Årsregnskap er elektronisk innlevert.  
År 2020: Tall er hentet fra elektronisk innlevert årsregnskap fra 2021.

*Det er ikke krav til at årsregnskapet m.v. som sendes til Regnskapsregisteret er undertegnet. Kontrollen på at dette er utført ligger hos revisor/enhetens øverste organ. Sikkerheten ivaretas ved at innsender har rolle/rettighet for innsending av årsregnskapet via Altinn, og ved at det bekreftes at årsregnskapet er fastsatt av kompetent organ.*

Brønnøysundregistrene, 18.08.2022

---

Brønnøysundregistrene  
Postadresse: Postboks 900, 8910 Brønnøysund  
Telefon: 75 00 75 00  
E-post: firmapost@brreg.no Internett: www.brreg.no  
Organisasjonsnummer: 974 760 673



Organisasjonsnr: 916 524 552  
EIDISSEN CONSULT AS

## RESULTATREGNSKAP

Beløp i: NOK	Note	2021	2020
<b>RESULTATREGNSKAP</b>			
<b>Inntekter</b>			
Salgsinntekt			177 927
Annen driftsinntekt		540 815	990 378
<b>Sum inntekter</b>		<b>540 815</b>	<b>1 168 305</b>
<b>Kostnader</b>			
Lønnskostnad	1	4 527 694	3 552 590
Avskrivning på varige driftsmidler	2	337 932	330 634
Annen driftskostnad		5 521 166	4 817 508
<b>Sum kostnader</b>		<b>10 386 792</b>	<b>8 700 732</b>
<b>Driftsresultat</b>		<b>-9 845 977</b>	<b>-7 532 427</b>
<b>Finansinntekter og finanskostnader</b>			
Inntekt på inv. i tilknyttet selskap		28 158 178	
Annen renteinntekt		3 447 392	3 300 445
Annen finansinntekt		74 110 170	130 426 511
Verdiøkning av markedsb. finansielle oml.m		9 160 495	2 082 786
<b>Sum finansinntekter</b>		<b>114 876 235</b>	<b>135 809 742</b>
Verdired. av markedsb. finansielle oml.midler		6 317 185	1 418 384
Annen rentekostnad		344 740	340 513
Annen finanskostnad		51 788	898 044
Plugg			26
<b>Sum finanskostnader</b>		<b>6 713 713</b>	<b>2 656 967</b>
<b>Netto finans</b>		<b>108 162 522</b>	<b>133 152 775</b>
<b>Ordinært resultat før skattekostnad</b>		<b>98 316 545</b>	<b>125 620 348</b>
Skattekostnad på ordinært resultat	3	-280 813	1 032 087
<b>Ordinært resultat etter skattekostnad</b>		<b>98 597 358</b>	<b>124 588 261</b>
<b>Årsresultat</b>		<b>98 597 358</b>	<b>124 588 261</b>
<b>Årsresultat etter minoritetsinteresser</b>		<b>98 597 358</b>	<b>124 588 261</b>
<b>Overføringer og disponeringer</b>			
Tilleggsutbytte	4		166 000 000



Ordinært utbytte	4		10 240 000
Overføringer annen egenkapital	4	98 597 358	-51 651 739
<b>Sum overføringer og disponeringer</b>		<b>98 597 358</b>	<b>124 588 261</b>



Organisasjonsnr: 916 524 552  
EIDISSEN CONSULT AS

## BALANSE

Beløp i: NOK	Note	2021	2020
<b>BALANSE - EIENDELER</b>			
<b>Anleggsmidler</b>			
<b>Immaterielle eiendeler</b>			
Utsatt skattefordel	3	1 840 442	1 559 629
<b>Sum immaterielle eiendeler</b>		<b>1 840 442</b>	<b>1 559 629</b>
<b>Varige driftsmidler</b>			
Tomter, bygninger og annen fast eiendom	2	29 111 670	29 344 701
Driftsløsøre, inventar, verktøy, kontorm.	2	1 703 526	748 272
<b>Sum varige driftsmidler</b>		<b>30 815 196</b>	<b>30 092 973</b>
<b>Finansielle anleggsmidler</b>			
Investering i datterselskap	5	29 123 272	30 774 640
Investering i annet foretak i samme konsern	5		1 104 743
Lån til foretak i samme konsern	6		852 758
Investeringer i tilknyttet selskap		116 588 327	102 513 360
Lån til tilknyttet selskap og felles kontrollert virksomhet		63 351 919	88 894 585
Investeringer i aksjer og andeler		81 355 344	89 927 082
Andre langsiktige fordringer		38 613 983	
<b>Sum finansielle anleggsmidler</b>		<b>329 032 846</b>	<b>314 067 168</b>
<b>Sum anleggsmidler</b>		<b>361 688 484</b>	<b>345 719 770</b>
<b>Omløpsmidler</b>			
<b>Varer</b>			
<b>Fordringer</b>			
Kundefordringer		1 578	5 688 070
Andre kortsiktige fordringer		2 470 462	207 487
Plugg		-26	-26
Konsernfordringer	6	3 427 287	
<b>Sum fordringer</b>		<b>5 899 301</b>	<b>5 895 531</b>
<b>Investeringer</b>			
Markedsbaserte aksjer		58 920 183	
Andre markedsbaserte finansielle instrumenter		69 280 754	54 268 856
<b>Sum investeringer</b>		<b>128 200 937</b>	<b>54 268 856</b>



<b>Bankinnskudd, kontanter og lignende</b>			
Bankinnskudd, kontanter o. l.		43 386 342	45 649 225
<b>Sum bankinnskudd, kontanter og lignende</b>		<b>43 386 342</b>	<b>45 649 225</b>
<b>Sum omløpsmidler</b>		<b>177 486 580</b>	<b>105 813 612</b>
<b>SUM EIENDELER</b>		<b>539 175 064</b>	<b>451 533 382</b>
<b>BALANSE - EGENKAPITAL OG GJELD</b>			
<b>Egenkapital</b>			
<b>Innskutt egenkapital</b>			
Selskapskapital	7	64 000	64 000
Overkurs	4	135 511 617	135 511 617
<b>Sum innskutt egenkapital</b>		<b>135 575 617</b>	<b>135 575 617</b>
<b>Opptjent egenkapital</b>			
Annen egenkapital	4	380 492 039	281 894 681
<b>Sum opptjent egenkapital</b>		<b>380 492 039</b>	<b>281 894 681</b>
<b>Sum egenkapital</b>		<b>516 067 656</b>	<b>417 470 298</b>
<b>Gjeld</b>			
<b>Langsiktig gjeld</b>			
<b>Annen langsiktig gjeld</b>			
Gjeld til kredittinstitusjoner	8	22 319 308	23 395 188
<b>Sum annen langsiktig gjeld</b>		<b>22 319 308</b>	<b>23 395 188</b>
<b>Sum langsiktig gjeld</b>		<b>22 319 308</b>	<b>23 395 188</b>
<b>Kortsiktig gjeld</b>			
Leverandørgjeld		352 224	146 102
Skyldig offentlige avgifter		294 772	253 088
Annen kortsiktig gjeld		141 103	10 268 706
<b>Sum kortsiktig gjeld</b>		<b>788 099</b>	<b>10 667 896</b>
<b>Sum gjeld</b>		<b>23 107 407</b>	<b>34 063 083</b>
<b>SUM EGENKAPITAL OG GJELD</b>		<b>539 175 064</b>	<b>451 533 382</b>



Organisasjonsnr: 916 524 552  
EIDISSEN CONSULT AS

NOTEOPPLYSNINGER - SELSKAP - alle poster oppgitt i hele tall

**Note**

Antall årsverk i regnskapsåret  
2.00

<u>Sum</u>	<u>Beløp</u>
<u>Balanseført verdi 31.12.</u>	<u>Varige driftsmidler Immaterielle eiend.</u>

**Konsernregnskap**

Morselskapet sitt navn

Forretningskontor for morselskapet

**Begrunnelse for at datterselskap er utelatt fra konsolideringen**

<u>Samlet beløp - tilknyttet selskap</u>	<u>Årets</u>	<u>Fjorårets</u>
--	--------------	------------------

<u>Samlet beløp - foretak i samme konsern</u>	<u>Årets</u>	<u>Fjorårets</u>
---	--------------	------------------

<u>Samlet beløp - foretak i samme konsern</u>	<u>Årets</u>	<u>Fjorårets</u>
---	--------------	------------------

<u>Samlet beløp - felles kontrollert virksomhet</u>	<u>Årets</u>	<u>Fjorårets</u>
---	--------------	------------------

<u>Pantstillelse</u>	<u>Beløp</u>
----------------------	--------------

<u>Beholdning av egne aksjer</u>	<u>Antall</u>	<u>Pålydende</u>	<u>Andel av aksjek.</u>
----------------------------------	---------------	------------------	-------------------------

**Note**



Noteopplysninger ut over minimumskravene for små foretak  
Fullstendige noteopplysninger fremkommer av vedlagte PDF-dokument



**Årsregnskap 2021  
for  
Eidissen Consult AS**

**Organisasjonsnr. 916524552**

**Utarbeidet av:**  
Prestige Consulting AS  
Autorisert regnskapsførerselskap  
c/o Vegard Lillegaard Stabburshaugen 21  
8020 BODØ



Eidissen Consult AS

**Resultatregnskap**

	Note	2021	2020
<b>DRIFTSINNEKTER OG DRIFTSKOSTNADER</b>			
<b>Driftsinntekter</b>			
Salgsinntekt		0	177 927
Annen driftsinntekt		540 815	990 378
<b>Sum driftsinntekter</b>		<b>540 815</b>	<b>1 168 305</b>
<b>Driftskostnader</b>			
Lønnskostnad	1	4 527 694	3 552 590
Avskrivning på varige driftsmidler	2	337 932	330 634
Annen driftskostnad		5 521 166	4 817 508
<b>Sum driftskostnader</b>		<b>10 386 792</b>	<b>8 700 732</b>
<b>DRIFTSRESULTAT</b>		<b>(9 845 977)</b>	<b>(7 532 427)</b>
<b>FINANSINNEKTER OG FINANSKOSTNADER</b>			
<b>Finansinntekter</b>			
Verdiøkning av markedsb. finansielle oml.m		9 160 495	2 082 786
Inntekt på inv. i tilknyttet selskap		28 158 178	0
Annen renteinntekt		3 447 392	3 300 445
Annen finansinntekt		74 110 170	130 426 511
<b>Sum finansinntekter</b>		<b>114 876 235</b>	<b>135 809 743</b>
<b>Finanskostnader</b>			
Verdired. av markedsb. finansielle oml.midler		6 317 185	1 418 384
Annen rentekostnad		344 740	340 513
Annen finanskostnad		51 788	898 044
<b>Sum finanskostnader</b>		<b>6 713 713</b>	<b>2 656 941</b>
<b>NETTO FINANSPOSTER</b>		<b>108 162 522</b>	<b>133 152 801</b>
<b>ORDINÆRT RES. FØR SKATTEKOSTNAD</b>		<b>98 316 545</b>	<b>125 620 374</b>
Skattekostnad på ordinært resultat	3	(280 813)	1 032 087
<b>ORDINÆRT RESULTAT</b>		<b>98 597 358</b>	<b>124 588 287</b>
<b>ARSRESULTAT</b>		<b>98 597 358</b>	<b>124 588 287</b>
<b>OVERF. OG DISPONERINGER</b>			
Avsatt til ordinært utbytte	4	0	10 240 000
Tilleggsutbytte	4	0	166 000 000
Overføringer annen egenkapital	4	98 597 358	(51 651 739)
<b>SUM OVERF. OG DISP.</b>		<b>98 597 358</b>	<b>124 588 261</b>

Årsregnskap for Eidissen Consult AS

Organisasjonsnr. 916524552



Eidissen Consult AS

**Balanse pr. 31.12.2021**

	Note	31.12.2021	31.12.2020
<b>EIENDELER</b>			
<b>ANLEGGSMIDLER</b>			
<b>Immaterielle eiendeler</b>			
Utsatt skattefordel	3	1 840 442	1 559 629
<b>Sum immaterielle eiendeler</b>		<b>1 840 442</b>	<b>1 559 629</b>
<b>Varige driftsmidler</b>			
Tomter, bygninger og annen fast eiendom	2	29 111 670	29 344 701
Driftsløsøre, inventar, verktøy, kontorm.	2	1 703 526	748 272
<b>Sum varige driftsmidler</b>		<b>30 815 196</b>	<b>30 092 973</b>
<b>Finansielle anleggsmidler</b>			
Investeringer i datterselskap	5	29 123 272	30 774 641
Investeringer i foretak i samme konsern	5	0	1 104 743
Lån til foretak i samme konsern	6	0	852 758
Investeringer i tilknyttet selskap		116 588 327	102 513 360
Lån til tilknyttet selskap		63 351 919	88 894 585
Investeringer i aksjer og andeler		81 355 344	89 927 082
Andre langsiktige fordringer		38 613 983	0
<b>Sum finansielle anleggsmidler</b>		<b>329 032 846</b>	<b>314 067 168</b>
<b>SUM ANLEGGSMIDLER</b>		<b>361 688 484</b>	<b>345 719 770</b>
<b>OMLØPSMIDLER</b>			
<b>Fordringer</b>			
Kundefordringer		1 578	5 688 070
Fordringer på konsernselskap	6	3 427 287	0
Andre kortsiktige fordringer		2 470 462	207 487
<b>Sum fordringer</b>		<b>5 899 327</b>	<b>5 895 557</b>
<b>Investeringer</b>			
Markedsbaserte aksjer		58 920 183	0
Andre markedsbaserte finansielle instr.		69 280 754	54 268 856
<b>Sum investeringer</b>		<b>128 200 937</b>	<b>54 268 856</b>
Bankinnskudd, kontanter o.l.		43 386 342	45 649 225
<b>SUM OMLØPSMIDLER</b>		<b>177 486 606</b>	<b>105 813 638</b>
<b>SUM EIENDELER</b>		<b>539 175 090</b>	<b>451 533 408</b>



Eidissen Consult AS

## Balanse pr. 31.12.2021

	Note	31.12.2021	31.12.2020
<b>EGENKAPITAL OG GJELD</b>			
<b>EGENKAPITAL</b>			
<b>Innskutt egenkapital</b>			
Selskapskapital	7	64 000	64 000
Overkurs	4	135 511 617	135 511 617
<b>Sum innskutt egenkapital</b>		<b>135 575 617</b>	<b>135 575 617</b>
<b>Opptjent egenkapital</b>			
Annen egenkapital	4	380 492 039	281 894 681
<b>Sum opptjent egenkapital</b>		<b>380 492 039</b>	<b>281 894 681</b>
<b>SUM EGENKAPITAL</b>		<b>516 067 656</b>	<b>417 470 298</b>
<b>GJELD</b>			
<b>LANGSIKTIG GJELD</b>			
<b>Annen langsiktig gjeld</b>			
Gjeld til kredittinstitusjoner	8	22 319 308	23 395 188
<b>Sum annen langsiktig gjeld</b>		<b>22 319 308</b>	<b>23 395 188</b>
<b>SUM LANGSIKTIG GJELD</b>		<b>22 319 308</b>	<b>23 395 188</b>
<b>KORTSIKTIG GJELD</b>			
Leverandørgjeld		352 224	146 102
Skyldig offentlige avgifter		294 772	253 088
Annen kortsiktig gjeld		141 103	10 268 706
<b>SUM KORTSIKTIG GJELD</b>		<b>788 099</b>	<b>10 667 896</b>
<b>SUM GJELD</b>		<b>23 107 407</b>	<b>34 063 083</b>
<b>SUM EGENKAPITAL OG GJELD</b>		<b>539 175 064</b>	<b>451 533 382</b>

Bodø, den 23.06.2022

Stig Eidissen

Styrets leder

Lars Eidissen

Styremedlem

Jan Viggo Eidissen

Styremedlem

Jørn Eidissen

Styremedlem/daglig leder

Roar Eidissen

Styremedlem



Eidissen Consult AS

## Noter 2021

### Regnskapsprinsipper

Årsregnskapet er satt opp i samsvar med regnskapslovens bestemmelser og god regnskapsskikk for små foretak

### Datterselskap/tilknyttede selskap

Datterselskap og tilknyttede selskaper er vurdert etter kostmetoden i selskapsregnskapet. Investeringer er vurdert til anskaffelseskost med mindre nedskrivning har vært nødvendig. Det foretas nedskrivning der verdifall vurderes til å være ikke forbigående. Nedskrivninger reverseres om grunnlaget for nedskrivning ikke lengre er tilstede. Selskapet har valgt å vise resultat og egenkapital i note for datterselskaper. Tilknyttede selskaper er summert i balansen.

Utbytte og andre utdelinger er inntektsført samme år som det er avsatt i datterselskap.

### Salgsinntekter

Inntektsføring ved salg av varer skjer på leveringstidspunktet. Tjenester inntektsføres i takt med utførelsen. Andelen av salgsinntekter som knytter seg til fremtidige serviceytelser balanseføres som uopptjent inntekt ved salget, og inntektsføres deretter i takt med levering av ytelsene.

### Klassifisering og vurdering av balanseposter

Omløpsmidler og kortsiktig gjeld omfatter poster som forfaller til betaling innen et år etter balansedagen, samt varer som knytter seg til varekretsløpet. Øvrige poster er klassifisert som anleggsmiddel/lagsiktig gjeld. Omløpsmidler vurderes iht. laveste verdis prinsipp

Anleggsmidler vurderes til anskaffelseskost, men nedskrives til virkelig verdi ved verdifall som forventes å være ikke forbigående. Anleggsmidler med begrenset økonomisk levetid avskrives planmessig. Langsiktig gjeld balanseføres til nominelt beløp på etableringstidspunktet.

### Fordringer

Kundefordringer og andre fordringer er oppført i balansen til pålydende etter fradrag for avsetning til forventet tap. Avsetning til tap gjøres på grunnlag av individuelle vurderinger av de enkelte fordringene.

### Varige driftsmidler

Varige driftsmidler balanseføres og avskrives over driftsmiddelets forventede levetid. Vedligehold kostnadsføres og påkostninger eller forbedringer tillegges driftsmiddelets anskaffelseskost og avskrives i takt med driftsmiddelets levetid. Dersom gjenvinnbart beløp av driftsmiddelet er lavere enn balanseført verdi foretas nedskrivning til gjenvinnbart beløp. Gjenvinnbart beløp er det høyeste av netto salgsverdi og verdi i bruk. verdi i bruk er nåverdien av av de fremtidige kontantstrømmene som eiendelen vil generere.

### Skatter

Skattekostnaden i resultatregnskapet omfatter både periodens betalbare skatt og endring i utsatt skatt/skattefordel. Utsatt skatt er beregnet med 22% på grunnlag av de midlertidige forskjellene som eksisterer mellom regnskapsmessig- og skattemessige verdier, samt ligningsmessig underskudd til fremføring ved utgangen av regnskapsåret. Skatteøkende og skattereduserende midlertidige forskjeller som reverserer eller kan reversere i samme periode er utlignet og nettoført. Netto utsatt skattefordel balanseføres i den grad det er sannsynlig at denne kan bli nyttiggjort.



Eidissen Consult AS

## Noter 2021

### Note 1 - Lønnskostnad, antall ansatte, lån til ansatte og godtgjørelse til revisor

	I år	I fjor
Lønn	1 382 346	1 393 283
Arbeidsgiveravgift	326 361	231 863
Pensjonskostnader	174 962	212 207
Andre lønnsrelaterte ytelser	2 644 026	1 715 111
<b>Totalt</b>	<b>4 527 694</b>	<b>3 552 464</b>

Antall årsverk: 2

### Note 2 - Varige driftsmidler

	Tomter, bygninger og annen fast eiendom	Driftsløsøre, inventar, verktøy, kontorm.	Sum
Anskaffelseskost pr. 1/1	32 850 827	916 431	33 767 258
+ Tilgang	10 155	1 050 000	1 060 155
<b>Anskaffelseskost pr. 31/12</b>	<b>32 860 982</b>	<b>1 966 431</b>	<b>34 827 413</b>
Akk. av/nedskr. pr 1/1	3 506 127	168 157	3 674 285
+ Ordinære avskrivninger	243 189	94 745	337 934
<b>Akk. av/nedskr. pr. 31/12</b>	<b>3 749 316</b>	<b>262 902</b>	<b>4 012 218</b>
<b>Balanseført verdi pr 31/12</b>	<b>29 111 666</b>	<b>1 703 528</b>	<b>30 815 195</b>

Bygninger og tomter unntatt leiligheter 25-50 år  
Driftsløsøre, inventar og annet utstyr 4-10 år  
Leiligheter og kunst Avskrives ikke



Eidissen Consult AS

## Noter 2021

### Note 3 - Skattekostnad på ordinært resultat

#### Spesifikasjon av årets skattegrunnlag:

Resultat før skattekostnader	98 316 545
+ Permanente og andre forskjeller	-99 592 971
+ Endring i midlertidige forskjeller	136 326
<b>= Inntekt</b>	<b>-1 140 100</b>

#### Spesifikasjon av årets skattekostnad:

Beregnet skatt av årets resultat	0
<b>= Sum betalbar skatt</b>	<b>0</b>
+/- Endring i utsatt skatt (regnskapsført)	0
+/- Endring i utsatt skattefordel (regnskapsført)	-280 813
<b>= Ordinær skattekostnad</b>	<b>-280 813</b>
Skattesats i inntektsåret	22

#### **Midlertidige forskjeller og balanseført utsatt skatt**

	<b>2021</b>	<b>2020</b>
+ Driftsmidler inkl. goodwill	-649 279	-512 953
+ Utestående fordringer	-3 724 750	-3 724 750
- Fremførbart skattemessig underskudd	3 991 619	2 851 519
<b>Sum negative skatteøkende forskjeller</b>	<b>8 365 648</b>	<b>7 089 222</b>
Grunnlag for beregning av utsatt skatt / skattefordel	-8 365 648	-7 089 222
<b>Balanseført utsatt skattefordel</b>	<b>1 840 442</b>	<b>1 559 629</b>



Eidissen Consult AS

## Noter 2021

### Note 4 - Egenkapital

	Aksjekapital / selskapskapital	Overkurs	Annen egenkapital	Sum egenkapital
Pr 1.1.	64 000	135 511 617	281 894 681	417 470 325
+Fra årets resultat			98 597 358	98 597 358
<b>Pr 31.12.</b>	<b>64 000</b>	<b>135 511 617</b>	<b>380 492 039</b>	<b>516 067 656</b>

Korreksjon av skattekostnad 2020 er ført over egenkapitalen.

### Note 5 - Datterselskap

Selskapet har aksjer i følgende datterselskaper:

Datterselskap, kontorsted:	Eier- andel %	Stemme- rett %	Årsresultat siste år	Balanseført EK siste år
Sjøgata Eiendomsinvest AS, Bodø	100,00 %	100,00 %	743 911	5 896 002
Trix Holding AS, Bodø	51,00 %	51,00 %	717	25 147

### Note 6 - Mellomværende foretak i samme konsern

Fordringer og gjeld til konsernselskaper inngår med følgende beløp i regnskapspostene:

	2021	2020
<b>Fordringer</b>		
Andre kortsiktige fordringer	3 427 287	0
Andre langsiktige fordringer	0	852 758
<b>Sum fordringer</b>	<b>3 427 287</b>	<b>852 758</b>
<b>Gjeld</b>		
<b>Sum gjeld</b>	<b>0</b>	<b>0</b>



Eidissen Consult AS

## Noter 2021

### Note 7 - Aksjekapital

Selskapet har 320 000 aksjer pålydende kr 0,20 pr. aksje, samlet aksjekapital utgjør kr 64 000.

Selskapet har 5 aksjonærer, som alle eier mer enn 5 % av aksjene:

Navn	Foretaksnr	Antall	Eierandel
Eidissen Consult Holding AS	918 869 158	126 720	39,60 %
Steinsvatnet AS	918 869 328	48 320	15,10 %
Skarvtind AS	918 869 360	48 320	15,10 %
Ramnan AS	918 869 263	48 320	15,10 %
Kvasstind AS	918 869 212	48 320	15,10 %

### Note 8 - Gjeld til kredittinstitusjoner

Gjeldspost med forfall senere enn 5 år fra balansedagen utgjør pr 31.12. i år kr 0 og pr 31.12. i fjor kr 0.

Pantsettelsler	I år	I fjor
Gjeld sikret med pant	22 319 308	23 395 188
<b>Pantsatte eiendeler (bokført verdi):</b>		
Grand Tower, Europa-Allee 2, Frankfurt	23 870 705	23 860 550
<b>Sum pantsatte eiendeler</b>	<b>23 870 705</b>	<b>23 860 550</b>



Statsautoriserte revisorer  
Ernst & Young AS

Dronningensgate 7B  
8006 Bodo

Foretaksregisteret: NO 976 389 387 MVA  
Tlf: +47 24 00 24 00

www.ey.no  
Medlemmer av Den norske Revisorforening

## UAVHENGIG REVISORS BERETNING

Til generalforsamlingen i Eidissen Consult AS

### Konklusjon

Vi har revidert årsregnskapet for Eidissen Consult AS som består av balanse per 31. desember 2021, resultatregnskap for regnskapsåret avsluttet per denne datoen og noter til årsregnskapet, herunder et sammendrag av viktige regnskapsprinsipper.

Etter vår mening oppfyller årsregnskapet gjeldende lovkrav og gir et rettviseende bilde av selskapets finansielle stilling per 31. desember 2021 og av dets resultater for regnskapsåret avsluttet per denne datoen i samsvar med regnskapslovens regler og god regnskapsskikk i Norge.

### Grunnlag for konklusjon

Vi har gjennomført revisjonen i samsvar med International Standards on Auditing (ISA-ene). Våre oppgaver og plikter i henhold til disse standardene er beskrevet nedenfor under *Revisors oppgaver og plikter ved revisjonen av årsregnskapet*. Vi er uavhengige av selskapet i samsvar med kravene i relevante lover og forskrifter i Norge og *International Code of Ethics for Professional Accountants* (inkludert internasjonale uavhengighetsstandarder) utstedt av International Ethics Standards Board for Accountants (IESBA-reglene), og vi har overholdt våre øvrige etiske forpliktelser i samsvar med disse kravene. Innhentet revisjonsbevis er etter vår vurdering tilstrekkelig og hensiktsmessig som grunnlag for vår konklusjon.

### Ledelsens ansvar for årsregnskapet

Styret og daglig leder (ledelsen) er ansvarlig for å utarbeide årsregnskapet og for at det gir et rettviseende bilde i samsvar med regnskapslovens regler og god regnskapsskikk i Norge. Ledelsen er også ansvarlig for slik intern kontroll som den finner nødvendig for å kunne utarbeide et årsregnskap som ikke inneholder vesentlig feilinformasjon, verken som følge av misligheter eller feil.

Ved utarbeidelsen av årsregnskapet må ledelsen ta standpunkt til selskapets evne til fortsatt drift og opplyse om forhold av betydning for fortsatt drift. Forutsetningen om fortsatt drift skal legges til grunn for årsregnskapet med mindre ledelsen enten har til hensikt å avvike selskapet eller virksomheten, eller ikke har noe annet realistisk alternativ.

### Revisors oppgaver og plikter ved revisjonen av årsregnskapet

Vårt mål er å oppnå betryggende sikkerhet for at årsregnskapet som helhet ikke inneholder vesentlig feilinformasjon, verken som følge av misligheter eller feil, og å avgi en revisjonsberetning som inneholder vår konklusjon. Betryggende sikkerhet er en høy grad av sikkerhet, men ingen garanti for at en revisjon utført i samsvar med ISA-ene, alltid vil avdekke vesentlig feilinformasjon. Feilinformasjon kan skyldes misligheter eller feil og er å anse som vesentlig dersom den enkeltvis eller samlet med rimelighet kan forventes å påvirke de økonomiske beslutningene som brukerne foretar på grunnlag av årsregnskapet.

Som del av en revisjon i samsvar med ISA-ene, utøver vi profesjonelt skjønn og utviser profesjonell skepsis gjennom hele revisjonen. I tillegg:

- identifiserer og vurderer vi risikoen for vesentlig feilinformasjon i årsregnskapet, enten det skyldes misligheter eller feil. Vi utformer og gjennomfører revisjons handlinger for å håndtere slike risikoer, og innhenter revisjonsbevis som er tilstrekkelig og hensiktsmessig som grunnlag for vår konklusjon. Risikoen for at vesentlig feilinformasjon som følge av misligheter ikke blir avdekket, er



Building a better  
working world

- høyere enn for feilinformasjon som skyldes feil, siden misligheter kan innebære samarbeid, forfalskning, bevisste utelatelser, uriktige fremstillinger eller overstyring av intern kontroll.
- opparbeider vi oss en forståelse av den interne kontrollen som er relevant for revisjonen, for å utforme revisjonshandlinger som er hensiktsmessige etter omstendighetene, men ikke for å gi uttrykk for en mening om effektiviteten av selskapets interne kontroll.
  - evaluerer vi om de anvendte regnskapsprinsippene er hensiktsmessige og om regnskapsestimatene og tilhørende noteopplysninger utarbeidet av ledelsen er rimelige.
  - konkluderer vi på om ledelsens bruk av fortsatt drift-forutsetningen er hensiktsmessig, og, basert på innhentede revisjonsbevis, hvorvidt det foreligger vesentlig usikkerhet knyttet til hendelser eller forhold som kan skape betydelig tvil om selskapets evne til fortsatt drift. Dersom vi konkluderer med at det eksisterer vesentlig usikkerhet, kreves det at vi i revisjonsberetningen henleder oppmerksomheten på tilleggsopplysningene i årsregnskapet, eller, dersom slike tilleggsopplysninger ikke er tilstrekkelige, at vi modifierer vår konklusjon om årsregnskapet. Våre konklusjoner er basert på revisjonsbevis innhentet frem til datoen for revisjonsberetningen. Etterfølgende hendelser eller forhold kan imidlertid medføre at selskapet ikke kan fortsette driften.
  - evaluerer vi den samlede presentasjonen, strukturen og innholdet i årsregnskapet, inkludert tilleggsopplysningene, og hvorvidt årsregnskapet gir uttrykk for de underliggende transaksjonene og hendelsene på en måte som gir et rettviseende bilde.

Vi kommuniserer med styret blant annet om det planlagte omfanget av og tidspunktet for revisjonsarbeidet og eventuelle vesentlige funn i revisjonen, herunder vesentlige svakheter i den interne kontrollen som vi avdekker gjennom revisjonen.

Bodø, 24. juni 2022  
ERNST & YOUNG AS

*Revisjonsberetningen er signert elektronisk*

Arve Willumsen  
statsautorisert revisor

Penneo Dokumentnøkkel: UNZPX-P0P3I-87C0I-UAP8P-X53T2-3NWED



# PENNEO

Signaturene i dette dokumentet er juridisk bindende. Dokument signert med "Penneo™ - sikker digital signatur".  
De signerende parter sin identitet er registrert, og er listet nedenfor.

"Med min signatur bekrefter jeg alle datoer og innholdet i dette dokument."

## Arve Willumsen

Statsautorisert revisor

På vegne av: EY

Serienummer: 9578-5998-4-1452881

IP: 145.62.xxx.xxx

2022-06-24 12:16:01 UTC



Penneo Dokumentnøkkel: UNZPX-POP3F87C0I-UAP8P-X53T2-3NWED

Dokumentet er signert digitalt, med **Penneo.com**. Alle digitale signatur-data i dokumentet er sikret og validert av den datamaskin-utregnede hash-verdien av det opprinnelige dokument. Dokumentet er låst og tids-stemplet med et sertifikat fra en betrodd tredjepart. All kryptografisk bevis er integrert i denne PDF, for fremtidig validering (hvis nødvendig).

### Hvordan bekrefter at dette dokumentet er originalen?

Dokumentet er beskyttet av ett Adobe CDS sertifikat. Når du åpner dokumentet i

Adobe Reader, skal du kunne se at dokumentet er sertifisert av **Penneo e-signature service <penneo@penneo.com>**. Dette garanterer at innholdet i dokumentet ikke har blitt endret.

Det er lett å kontrollere de kryptografiske beviser som er lokalisert inne i dokumentet, med Penneo validator - <https://penneo.com/validate>



DocuSign Envelope ID: 85E62F51-495E-4B86-A3BD-705E197F7E72

---

# Årsregnskap 2021 for Eidissen Consult AS

Organisasjonsnr. 916524552

---

**Utarbeidet av:**  
Prestige Consulting AS  
Autorisert regnskapsførerselskap  
c/o Vegard Lillegaard Stabburshaugen 21  
8020 BODØ



DocuSign Envelope ID: 85E62F51-495E-4B86-A3BD-705E197F7E72

## Eidissen Consult AS

### Resultatregnskap

	Note	2021	2020
<b>DRIFTSINNTEKTER OG DRIFTSKOSTNADER</b>			
<b>Driftsinntekter</b>			
Salgsinntekt		0	177 927
Annen driftsinntekt		540 815	990 378
<b>Sum driftsinntekter</b>		<b>540 815</b>	<b>1 168 305</b>
<b>Driftskostnader</b>			
Lønnskostnad	1	4 527 694	3 552 590
Avskrivning på varige driftsmidler	2	337 932	330 634
Annen driftskostnad		5 521 166	4 817 508
<b>Sum driftskostnader</b>		<b>10 386 792</b>	<b>8 700 732</b>
<b>DRIFTSRESULTAT</b>		<b>(9 845 977)</b>	<b>(7 532 427)</b>
<b>FINANSINNTEKTER OG FINANSKOSTNADER</b>			
<b>Finansinntekter</b>			
Verdipkning av markedsb. finansielle oml.m		9 160 495	2 082 786
Inntekt på inv. i tilknyttet selskap		28 158 178	0
Annen renteinntekt		3 447 392	3 300 445
Annen finansinntekt		74 110 170	130 426 511
<b>Sum finansinntekter</b>		<b>114 876 235</b>	<b>135 809 743</b>
<b>Finanskostnader</b>			
Verdired. av markedsb. finansielle oml.midler		6 317 185	1 418 384
Annen rentekostnad		344 740	340 513
Annen finanskostnad		51 788	898 044
<b>Sum finanskostnader</b>		<b>6 713 713</b>	<b>2 656 941</b>
<b>NETTO FINANSPOSTER</b>		<b>108 162 522</b>	<b>133 152 801</b>
<b>ORDINÆRT RES. FØR SKATTEKOSTNAD</b>		<b>98 316 545</b>	<b>125 620 374</b>
Skattekostnad på ordinært resultat	3	(280 813)	1 032 087
<b>ORDINÆRT RESULTAT</b>		<b>98 597 358</b>	<b>124 588 287</b>
<b>ÅRSRESULTAT</b>		<b>98 597 358</b>	<b>124 588 287</b>
<b>OVERF. OG DISPONERINGER</b>			
Avsatt til ordinært utbytte	4	0	10 240 000
Tilleggsutbytte	4	0	166 000 000
Overføringer annen egenkapital	4	98 597 358	(51 651 739)
<b>SUM OVERF. OG DISP.</b>		<b>98 597 358</b>	<b>124 588 261</b>



DocuSign Envelope ID: 85E62F51-495E-4B86-A3BD-705E197F7E72

## Eidissen Consult AS

### Balanse pr. 31.12.2021

	Note	31.12.2021	31.12.2020
<b>EIENDELER</b>			
<b>ANLEGGSMIDLER</b>			
<b>Immaterielle eiendeler</b>			
Utsatt skattefordel	3	1 840 442	1 559 629
<b>Sum immaterielle eiendeler</b>		<b>1 840 442</b>	<b>1 559 629</b>
<b>Varige driftsmidler</b>			
Tomter, bygninger og annen fast eiendom	2	29 111 670	29 344 701
Driftsløsøre, inventar, verktøy, kontorm.	2	1 703 526	748 272
<b>Sum varige driftsmidler</b>		<b>30 815 196</b>	<b>30 092 973</b>
<b>Finansielle anleggsmidler</b>			
Investeringer i datterselskap	5	29 123 272	30 774 641
Investeringer i foretak i samme konsern	5	0	1 104 743
Lån til foretak i samme konsern	6	0	852 758
Investeringer i tilknyttet selskap		116 588 327	102 513 360
Lån til tilknyttet selskap		63 351 919	88 894 585
Investeringer i aksjer og andeler		81 355 344	89 927 082
Andre langsiktige fordringer		38 613 983	0
<b>Sum finansielle anleggsmidler</b>		<b>329 032 846</b>	<b>314 067 168</b>
<b>SUM ANLEGGSMIDLER</b>		<b>361 688 484</b>	<b>345 719 770</b>
<b>OMLØPSMIDLER</b>			
<b>Fordringer</b>			
Kundefordringer		1 578	5 688 070
Fordringer på konsernselskap	6	3 427 287	0
Andre kortsiktige fordringer		2 470 462	207 487
<b>Sum fordringer</b>		<b>5 899 327</b>	<b>5 895 557</b>
<b>Investeringer</b>			
Markedsbaserte aksjer		58 920 183	0
Andre markedsbaserte finansielle instr.		69 280 754	54 268 856
<b>Sum investeringer</b>		<b>128 200 937</b>	<b>54 268 856</b>
Bankinnskudd, kontanter o.l.		43 386 342	45 649 225
<b>SUM OMLØPSMIDLER</b>		<b>177 486 606</b>	<b>105 813 638</b>
<b>SUM EIENDELER</b>		<b>539 175 090</b>	<b>451 533 408</b>




DocuSign Envelope ID: 85E62F51-495E-4B86-A3BD-705E197F7E72

## Eidissen Consult AS

### Balanse pr. 31.12.2021

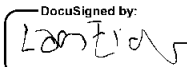
	Note	31.12.2021	31.12.2020
<b>EGENKAPITAL OG GJELD</b>			
<b>EGENKAPITAL</b>			
<b>Innskutt egenkapital</b>			
Selskapskapital	7	64 000	64 000
Overkurs	4	135 511 617	135 511 617
<b>Sum innskutt egenkapital</b>		<b>135 575 617</b>	<b>135 575 617</b>
<b>Opptjent egenkapital</b>			
Annen egenkapital	4	380 492 039	281 894 681
<b>Sum opptjent egenkapital</b>		<b>380 492 039</b>	<b>281 894 681</b>
<b>SUM EGENKAPITAL</b>		<b>516 067 656</b>	<b>417 470 298</b>
<b>GJELD</b>			
<b>LANGSIKTIG GJELD</b>			
<b>Annen langsiktig gjeld</b>			
Gjeld til kredittinstitusjoner	8	22 319 308	23 395 188
<b>Sum annen langsiktig gjeld</b>		<b>22 319 308</b>	<b>23 395 188</b>
<b>SUM LANGSIKTIG GJELD</b>		<b>22 319 308</b>	<b>23 395 188</b>
<b>KORTSIKTIG GJELD</b>			
Leverandørgjeld		352 224	146 102
Skyldig offentlige avgifter		294 772	253 088
Annen kortsiktig gjeld		141 103	10 268 706
<b>SUM KORTSIKTIG GJELD</b>		<b>788 099</b>	<b>10 667 896</b>
<b>SUM GJELD</b>		<b>23 107 407</b>	<b>34 063 083</b>
<b>SUM EGENKAPITAL OG GJELD</b>		<b>539 175 064</b>	<b>451 533 382</b>

Bodø, den 23.06.2022

DocuSigned by:  
  
8BFEB9D3F7F54A0...


Stig Eidissen

Styrets leder

DocuSigned by:  
  
1E1FEFB60A534DA...

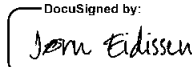
Lars Eidissen

Styremedlem

DocuSigned by:  
  
800E36AD2151498...


Jan Viggo Eidissen

Styremedlem

DocuSigned by:  
  
94E0A092B4D0414...

Jørn Eidissen

Styremedlem/daglig leder

DocuSigned by:  
  
0CE7610B8CD540B...

Roar Eidissen

Styremedlem



DocuSign Envelope ID: 85E62F51-495E-4B86-A3BD-705E197F7E72

---

Eidissen Consult AS

---

## Noter 2021

### Regnskapsprinsipper

Årsregnskapet er satt opp i samsvar med regnskapslovens bestemmelser og god regnskapsskikk for små foretak

### Datterselskap/tilknyttede selskap

Datterselskap og tilknyttede selskaper er vurdert etter kostmetoden i selskapsregnskapet. Investeringer er vurdert til anskaffelseskost med mindre nedskrivning har vært nødvendig. Det foretas nedskrivning der verdifall vurderes til å være ikke forbigående. Nedskrivninger reverseres om grunnlaget for nedskrivning ikke lenger er tilstede. Selskapet har valgt å vise resultat og egenkapital i note for datterselskaper. Tilknyttede selskaper er summert i balansen.

Utbytte og andre utdelinger er inntektsført samme år som det er avsatt i datterselskap.

### Salgsinntekter

Inntektsføring ved salg av varer skjer på leveringstidspunktet. Tjenester inntektsføres i takt med utførelsen. Andelen av salgsinntekter som knytter seg til fremtidige serviceytelser balanseføres som uopptjent inntekt ved salget, og inntektsføres deretter i takt med levering av ytelsene.

### Klassifisering og vurdering av balanseposter

Omløpsmidler og kortsiktig gjeld omfatter poster som forfaller til betaling innen et år etter balansedagen, samt varer som knytter seg til varekretsløpet. Øvrige poster er klassifisert som anleggsmidler/lagsiktig gjeld. Omløpsmidler vurderes iht. laveste verdis prinsipp

Anleggsmidler vurderes til anskaffelseskost, men nedskrives til virkelig verdi ved verdifall som forventes å være ikke forbigående. Anleggsmidler med begrenset økonomisk levetid avskrives planmessig. Langsiktig gjeld balanseføres til nominelt beløp på etableringstidspunktet.

### Fordringer

Kundefordringer og andre fordringer er oppført i balansen til pålydende etter fradrag for avsetning til forventet tap. Avsetning til tap gjøres på grunnlag av individuelle vurderinger av de enkelte fordringene.

### Varige driftsmidler

Varige driftsmidler balanseføres og avskrives over driftsmiddelets forventede levetid. Vedligehold kostnadsføres og påkostninger eller forbedringer tillegges driftsmiddelets anskaffelseskost og avskrives i takt med driftsmiddelets levetid. Dersom gjenvinnbart beløp av driftsmiddelet er lavere enn balanseført verdi foretas nedskrivning til gjenvinnbart beløp. Gjenvinnbart beløp er det høyeste av netto salgsverdi og verdi i bruk. verdi i bruk er nåverdien av av de fremtidige kontantstrømmene som eiendelen vil generere.

### Skatter

Skattekostnaden i resultatregnskapet omfatter både periodens betalbare skatt og endring i utsatt skatt/skattefordel. Utsatt skatt er beregnet med 22% på grunnlag av de midlertidige forskjellene som eksisterer mellom regnskapsmessig- og skattemessige verdier, samt ligningsmessig underskudd til fremføring ved utgangen av regnskapsåret. Skatteøkende og skattereduserende midlertidige forskjeller som reverserer eller kan reversere i samme periode er utlignet og nettoført. Netto utsatt skattefordel balanseføres i den grad det er sannsynlig at denne kan bli nyttiggjort.

---

Noter for Eidissen Consult AS

Organisasjonsnr. 916524552



DocuSign Envelope ID: 85E62F51-495E-4B86-A3BD-705E197F7E72

Eidissen Consult AS

## Noter 2021

### Note 1 - Lønnskostnad, antall ansatte, lån til ansatte og godtgjørelse til revisor

	I år	I fjor
Lønn	1 382 346	1 393 283
Arbeidsgiveravgift	326 361	231 863
Pensjonskostnader	174 962	212 207
Andre lønnsrelaterte ytelser	2 644 026	1 715 111
<b>Totalt</b>	<b>4 527 694</b>	<b>3 552 464</b>

Antall årsverk: 2

### Note 2 - Varige driftsmidler

	Tomter, bygninger og annen fast eiendom	Driftsløsøre, inventar, verktøy, kontorm.	Sum
Anskaffelseskost pr. 1/1	32 850 827	916 431	33 767 258
+ Tilgang	10 155	1 050 000	1 060 155
<b>Anskaffelseskost pr. 31/12</b>	<b>32 860 982</b>	<b>1 966 431</b>	<b>34 827 413</b>
Akk. av/nedskr. pr 1/1	3 506 127	168 157	3 674 285
+ Ordinære avskrivninger	243 189	94 745	337 934
<b>Akk. av/nedskr. pr. 31/12</b>	<b>3 749 316</b>	<b>262 902</b>	<b>4 012 218</b>
<b>Balanseført verdi pr 31/12</b>	<b>29 111 666</b>	<b>1 703 528</b>	<b>30 815 195</b>
Bygninger og tomter unntatt leiligheter		25-50 år	
Driftsløsøre, inventar og annet utstyr		4-10 år	
Leiligheter og kunst		Avskrives ikke	

Noter for Eidissen Consult AS

Organisasjonsnr. 916524552



DocuSign Envelope ID: 85E62F51-495E-4B86-A3BD-705E197F7E72

Eidissen Consult AS

## Noter 2021

### Note 3 - Skattekostnad på ordinært resultat

#### Spesifikasjon av årets skattegrunnlag:

Resultat før skattekostnader	98 316 545
+ Permanente og andre forskjeller	-99 592 971
+ Endring i midlertidige forskjeller	136 326
<b>= Inntekt</b>	<b>-1 140 100</b>

#### Spesifikasjon av årets skattekostnad:

Beregnet skatt av årets resultat	0
<b>= Sum betalbar skatt</b>	<b>0</b>
+/- Endring i utsatt skatt (regnskapsført)	0
+/- Endring i utsatt skattefordel (regnskapsført)	-280 813
<b>= Ordinær skattekostnad</b>	<b>-280 813</b>
Skattesats i inntektsåret	22

#### **Midlertidige forskjeller og balanseført utsatt skatt**

	<b>2021</b>	<b>2020</b>
+ Driftsmidler inkl. goodwill	-649 279	-512 953
+ Utestående fordringer	-3 724 750	-3 724 750
- Fremførbart skattemessig underskudd	3 991 619	2 851 519
<b>Sum negative skatteøkende forskjeller</b>	<b>8 365 648</b>	<b>7 089 222</b>
Grunnlag for beregning av utsatt skatt / skattefordel	-8 365 648	-7 089 222
<b>Balanseført utsatt skattefordel</b>	<b>1 840 442</b>	<b>1 559 629</b>



DocuSign Envelope ID: 85E62F51-495E-4B86-A3BD-705E197F7E72

---

## Eidissen Consult AS

---

### Noter 2021

#### Note 4 - Egenkapital

	Aksjekapital / selskapskapital	Overkurs	Annen egenkapital	Sum egenkapital
Pr 1.1.	64 000	135 511 617	281 894 681	417 470 325
+Fra årets resultat			98 597 358	98 597 358
<b>Pr 31.12.</b>	<b>64 000</b>	<b>135 511 617</b>	<b>380 492 039</b>	<b>516 067 656</b>

Korreksjon av skattekostnad 2020 er ført over egenkapitalen.

#### Note 5 - Datterselskap

Selskapet har aksjer i følgende datterselskaper:

Datterselskap, kontorsted:	Eier- andel %	Stemme- rett %	Arsresultat siste år	Balanseført EK siste år
Sjøgata Eiendomsinvest AS, Bodø	100,00 %	100,00 %	743 911	5 896 002
Trix Holding AS, Bodø	51,00 %	51,00 %	717	25 147

#### Note 6 - Mellomværende foretak i samme konsern

Fordringer og gjeld til konsernselskaper inngår med følgende beløp i regnskapspostene:

	2021	2020
<b>Fordringer</b>		
Andre kortsiktige fordringer	3 427 287	0
Andre langsiktige fordringer	0	852 758
<b>Sum fordringer</b>	<b>3 427 287</b>	<b>852 758</b>
<b>Gjeld</b>		
<b>Sum gjeld</b>	<b>0</b>	<b>0</b>



DocuSign Envelope ID: 85E62F51-495E-4B86-A3BD-705E197F7E72

---

Eidissen Consult AS

---

## Noter 2021

### Note 7 - Aksjekapital

Selskapet har 320 000 aksjer pålydende kr 0,20 pr. aksje, samlet aksjekapital utgjør kr 64 000.

Selskapet har 5 aksjonærer, som alle eier mer enn 5 % av aksjene:

Navn	Foretaksnr	Antall	Eierandel
Eidissen Consult Holding AS	918 869 158	126 720	39,60 %
Steinsvatnet AS	918 869 328	48 320	15,10 %
Skarvtind AS	918 869 360	48 320	15,10 %
Ramnan AS	918 869 263	48 320	15,10 %
Kvasstind AS	918 869 212	48 320	15,10 %

### Note 8 - Gjeld til kredittinstitusjoner

Gjeldspost med forfall senere enn 5 år fra balansedagen utgjør pr 31.12. i år kr 0 og pr 31.12. i fjor kr 0.

Pantsettelsler	I år	I fjor
Gjeld sikret med pant	22 319 308	23 395 188
<b>Pantsatte eiendeler (bokført verdi):</b>		
Grand Tower, Europa-Allee 2, Frankfurt	23 870 705	23 860 550
<b>Sum pantsatte eiendeler</b>	<b>23 870 705</b>	<b>23 860 550</b>