



ÅRSREGNSKAPET FOR REGNSKAPSÅRET 2023 - GENERELL INFORMASJON

Enheten

Organisasjonsnummer: 927 861 135
Organisasjonsform: Aksjeselskap
Foretaksnavn: VARDIN PANORAMA AS
Forretningsadresse: Vardaknattlykkja 10
2910 AURDAL

Regnskapsår

Årsregnskapets periode: 01.01.2023 - 31.12.2023

Konsern

Morselskap i konsern: Nei

Regnskapsregler

Regler for små foretak benyttet: Ja
Benyttet ved utarbeidelsen av årsregnskapet til selskapet: Regnskapslovens alminnelige regler

Årsregnskapet fastsatt av kompetent organ

Bekreftet av representant for selskapet: Arild Rygg
Dato for fastsettelse av årsregnskapet: 27.06.2024

Grunnlag for avgivelse

År 2023: Årsregnskapet er elektronisk innlevert
År 2022: Tall er hentet fra elektronisk innlevert årsregnskap fra 2023

Det er ikke krav til at årsregnskapet m.v. som sendes til Regnskapsregisteret er undertegnet. Kontrollen på at dette er utført ligger hos revisor/enhetens øverste organ. Sikkerheten ivaretas ved at innsender har rolle/rettighet for innsending av årsregnskapet via Altinn, og ved at det bekreftes at årsregnskapet er fastsatt av kompetent organ.

Brønnøysundregistrene, 21.05.2025



Resultatregnskap

Beløp i: NOK	Note	2023	2022
RESULTATREGNSKAP			
Kostnader			
Annen driftskostnad		48 981	263 788
Sum kostnader		48 981	263 788
Driftsresultat		-48 981	-263 788
Finansinntekter og finanskostnader			
Annen renteinntekt		181 106	
Sum finansinntekter		181 106	
Netto finans		181 106	
Ordinært resultat før skattekostnad		132 125	-263 788
Skattekostnad på resultat	1		
Ordinært resultat etter skattekostnad		132 125	-263 788
Årsresultat		132 125	-263 788
Årsresultat etter minoritetsinteresser		132 125	-263 788
Totalresultat		132 125	-263 788
Overføringer og disponeringer			
Udekket tap		29 703	-29 703
Avsatt til annen egenkapital		102 422	
Overført fra annen egenkapital			-234 085
Sum overføringer og disponeringer	2	132 125	-263 788



Balanse

Beløp i: NOK	Note	2023	2022
BALANSE - EIENDELER			
Anleggsmidler			
Immaterielle eiendeler			
Utsatt skattefordel	1		
Varige driftsmidler			
Tomter, bygninger o.a. fast eiendom	3	3 073 719	2 878 519
Maskiner og anlegg	3		
Driftsløsøre, inventar o.a. utstyr	3		
Sum varige driftsmidler		3 073 719	2 878 519
Finansielle anleggsmidler			
Lån til tilknyttet selskap og felles kontrollert virksomhet		5 180 432	
Sum finansielle anleggsmidler		5 180 432	
Sum anleggsmidler		8 254 151	2 878 519
Omløpsmidler			
Varer			
Bankinnskudd, kontanter og lignende			
Bankinnskudd, kontanter o.l.		2 279 759	7 542 520
Sum bankinnskudd, kontanter og lignende		2 279 759	7 542 520
Sum omløpsmidler		2 279 759	7 542 520
SUM EIENDELER		10 533 910	10 421 039
BALANSE - EGENKAPITAL OG GJELD			
Egenkapital			
Innskutt egenkapital			
Aksjekapital	2, 4	860 872	860 872
Beholdning av egne aksjer	2, 4		
Overkurs	2	9 569 564	9 569 564



Balanse

Beløp i: NOK	Note	2023	2022
Annen innskutt egenkapital	2		
Sum innskutt egenkapital		10 430 436	10 430 436
Opptjent egenkapital			
Annen egenkapital	2	102 422	
Udekket tap	2		29 703
Sum opptjent egenkapital		102 422	-29 703
Sum egenkapital		10 532 857	10 400 732
Gjeld			
Langsiktig gjeld			
Utsatt skatt	1		
Annen langsiktig gjeld			
Sum langsiktig gjeld		0	0
Kortsiktig gjeld			
Leverandørgjeld		1 053	20 307
Betalbar skatt	1		
Sum kortsiktig gjeld		1 053	20 307
Sum gjeld		1 053	20 307
SUM EGENKAPITAL OG GJELD		10 533 910	10 421 039



Brønnøysundregistrene

ÅRSREGNSKAP FOR REGNSKAPSÅRET 2023 - GENERELL INFORMASJON

Journalnummer: 2024 566257

Enheten

Organisasjonsnummer: 927 861 135
Organisasjonsform: Aksjeselskap
Foretaksnavn: VARDIN PANORAMA AS
Forretningsadresse: Vardaknattlykkja 10
2910 AURDAL

Regnskapsår

Årsregnskapets periode: 01.01.2023 - 31.12.2023

Konsern

Morselskap i konsern: Nei

Regnskapsregler

Regler for små foretak benyttet: Ja
Benyttet ved utarbeidelsen av
årsregnskapet til selskapet: Regnskapslovens alminnelige regler

Årsregnskapet fastsatt av kompetent organ

Bekreftet av representant for selskapet: Arild Rygg
Dato for fastsettelse av årsregnskapet: 27.06.2024

Grunnlag for avgivelse

År 2023: Årsregnskap er elektronisk innlevert.
År 2022: Tall er hentet fra elektronisk innlevert årsregnskap fra 2023.

Det er ikke krav til at årsregnskapet m.v. som sendes til Regnskapsregisteret er undertegnet. Kontrollen på at dette er utført ligger hos revisor/enhetens øverste organ. Sikkerheten ivaretas ved at innsender har rolle/rettighet for innsending av årsregnskapet via Altinn, og ved at det bekreftes at årsregnskapet er fastsatt av kompetent organ.

Brønnøysundregistrene, 03.07.2024



Organisasjonsnr: 927 861 135
VARDIN PANORAMA AS

RESULTATREGNSKAP

Beløp i: NOK	Note	2023	2022
RESULTATREGNSKAP			
Kostnader			
Annen driftskostnad		48 981	263 788
Sum kostnader		48 981	263 788
Driftsresultat		-48 981	-263 788
Finansinntekter og finanskostnader			
Annen renteinntekt		181 106	
Sum finansinntekter		181 106	
Netto finans		181 106	
Ordinært resultat før skattekostnad		132 125	-263 788
Skattekostnad på resultat	1		
Ordinært resultat etter skattekostnad		132 125	-263 788
Årsresultat		132 125	-263 788
Årsresultat etter minoritetsinteresser		132 125	-263 788
Totalresultat		132 125	-263 788
Overføringer og disponeringer			
Udekket tap		29 703	-29 703
Avsatt til annen egenkapital		102 422	
Overført fra annen egenkapital			-234 085
Sum overføringer og disponeringer	2	132 125	-263 788



Organisasjonsnr: 927 861 135
VARDIN PANORAMA AS

BALANSE

Beløp i: NOK	Note	2023	2022
BALANSE - EIENDELER			
Anleggsmidler			
Immaterielle eiendeler			
Utsatt skattefordel	1		
Varige driftsmidler			
Tomter, bygninger o.a. fast eiendom	3	3 073 719	2 878 519
Maskiner og anlegg	3		
Driftsløsøre, inventar o. a. utstyr	3		
Sum varige driftsmidler		3 073 719	2 878 519
Finansielle anleggsmidler			
Lån til tilknyttet selskap og felles kontrollert virksomhet		5 180 432	
Sum finansielle anleggsmidler		5 180 432	
Sum anleggsmidler		8 254 151	2 878 519
Omløpsmidler			
Varer			
Bankinnskudd, kontanter og lignende			
Bankinnskudd, kontanter o. l.		2 279 759	7 542 520
Sum bankinnskudd, kontanter og lignende		2 279 759	7 542 520
Sum omløpsmidler		2 279 759	7 542 520
SUM EIENDELER		10 533 910	10 421 039
BALANSE - EGENKAPITAL OG GJELD			
Egenkapital			
Innskutt egenkapital			
Aksjekapital	2, 4	860 872	860 872
Beholdning av egne aksjer	2, 4		
Overkurs	2	9 569 564	9 569 564
Annen innskutt egenkapital	2		
Sum innskutt egenkapital		10 430 436	10 430 436
Opptjent egenkapital			



Annen egenkapital	2	102 422	
Udekket tap	2		29 703
Sum opptjent egenkapital		102 422	-29 703
Sum egenkapital		10 532 857	10 400 732
Gjeld			
Langsiktig gjeld			
Utsatt skatt	1		
Annen langsiktig gjeld			
Sum langsiktig gjeld		0	0
Kortsiktig gjeld			
Leverandørgjeld		1 053	20 307
Betalbar skatt	1		
Sum kortsiktig gjeld		1 053	20 307
Sum gjeld		1 053	20 307
SUM EGENKAPITAL OG GJELD		10 533 910	10 421 039



Organisasjonsnr: 927 861 135
VARDIN PANORAMA AS

NOTEOPPLYSNINGER - SELSKAP - alle poster oppgitt i hele tall

Note

Antall årsverk i regnskapsåret
0.00

<u>Sum</u>	<u>Beløp</u>
<u>Balanseført verdi 31.12.</u>	<u>Varige driftsmidler Immaterielle eiend.</u>

Konsernregnskap

Morselskapet sitt navn

Forretningskontor for morselskapet

Begrunnelse for at datterselskap er utelatt fra konsolideringen

<u>Samlet beløp - tilknyttet selskap</u>	<u>Årets</u>	<u>Fjorårets</u>
--	--------------	------------------

<u>Samlet beløp - foretak i samme konsern</u>	<u>Årets</u>	<u>Fjorårets</u>
---	--------------	------------------

<u>Samlet beløp - foretak i samme konsern</u>	<u>Årets</u>	<u>Fjorårets</u>
---	--------------	------------------

<u>Samlet beløp - felles kontrollert virksomhet</u>	<u>Årets</u>	<u>Fjorårets</u>
---	--------------	------------------

<u>Pantstillelse</u>	<u>Beløp</u>
----------------------	--------------

<u>Beholdning av egne aksjer</u>	<u>Antall</u>	<u>Pålydende</u>	<u>Andel av aksjek.</u>
----------------------------------	---------------	------------------	-------------------------



BDO AS
Munkedamsveien 45
Postboks 1704 Vika
0121 Oslo

Uavhengig revisors beretning

Til generalforsamlingen i Vardin Panorama AS

Konklusjon

Vi har revidert årsregnskapet til Vardin Panorama AS.

Årsregnskapet består av:

- Balanse per 31. desember 2023
- Resultatregnskap for 2023
- Noter til årsregnskapet, herunder et sammendrag av viktige regnskapsprinsipper.

Etter vår mening:

- Oppfyller årsregnskapet gjeldende lovkrav, og
- Gir årsregnskapet et rettviseende bilde av selskapets finansielle stilling per 31. desember 2023 og av dets resultater for regnskapsåret avsluttet per denne datoen i samsvar med regnskapslovens regler og god regnskapsskikk i Norge.

Grunnlag for konklusjonen

Vi har gjennomført revisjonen i samsvar med International Standards on Auditing (ISA-ene). Våre oppgaver og plikter i henhold til disse standardene er beskrevet nedenfor under Revisors oppgaver og plikter ved revisjonen av årsregnskapet. Vi er uavhengige av selskapet i samsvar med kravene i relevante lover og forskrifter i Norge og International Code of Ethics for Professional Accountants (inkludert internasjonale uavhengighetsstandarder) utstedt av International Ethics Standards Board for Accountants (IESBA-reglene), og vi har overholdt våre øvrige etiske forpliktelser i samsvar med disse kravene. Innhentet revisjonsbevis er etter vår vurdering tilstrekkelig og hensiktsmessig som grunnlag for vår konklusjon.

Styrets ansvar for årsregnskapet

Styret (ledelsen) er ansvarlig for å utarbeide årsregnskapet og for at det gir et rettviseende bilde i samsvar med regnskapslovens regler og god regnskapsskikk i Norge. Ledelsen er også ansvarlig for slik intern kontroll som den finner nødvendig for å kunne utarbeide et årsregnskap som ikke inneholder vesentlig feilinformasjon, verken som følge av misligheter eller utilsiktede feil.

Ved utarbeidelsen av årsregnskapet må ledelsen ta standpunkt til selskapets evne til fortsatt drift og opplyse om forhold av betydning for fortsatt drift. Forutsetningen om fortsatt drift skal legges til grunn for årsregnskapet så lenge det ikke er sannsynlig at virksomheten vil bli avviklet.

Revisors oppgaver og plikter ved revisjonen av årsregnskapet

Vårt mål er å oppnå betryggende sikkerhet for at årsregnskapet som helhet ikke inneholder vesentlig feilinformasjon, verken som følge av misligheter eller utilsiktede feil, og å avgi en revisjonsberetning som inneholder vår konklusjon. Betryggende sikkerhet er en høy grad av sikkerhet, men ingen garanti for at en revisjon utført i samsvar med ISA-ene, alltid vil avdekke vesentlig feilinformasjon. Feilinformasjon kan oppstå som følge av misligheter eller utilsiktede feil. Feilinformasjon er å anse som vesentlig dersom den enkeltvis eller samlet med rimelighet kan forventes å påvirke de økonomiske beslutningene som brukerne foretar på grunnlag av årsregnskapet.



For videre beskrivelse av revisors oppgaver og plikter vises det til:
<https://revisorforeningen.no/revisjonsberetninger>

BDO AS

Anders Ramberg
statsautorisert revisor
(elektronisk signert)



Årsregnskap 2023
Vardin Panorama AS



Resultatregnskap

Vardin Panorama AS

Driftinntekter og driftskostnader	2023	2022
Salgsinntekter	24 791	24 791
Sum driftskostnader	<u>46 981</u>	<u>263 788</u>
Driftsresultat	18 098	-238 997
Finansinntekter og finanskostnader		
Andre finansposter	161 006	0
Resultat av finansposter	161 006	0
Resultat før skattekostnad	<u>173 125</u>	<u>-238 997</u>
Skattekostnader	0	0
Årsresultat	<u>173 125</u>	<u>-238 997</u>
Overføringer		
Overført fra regnskapet for foregående år	79 701	0
Overført til regnskapet for neste år	162 341	0
Overført til utdekket tap	0	79 701
Overført fra annen virksomhet	0	234 085
Sum overføringer	<u>142 042</u>	<u>234 085</u>

Vardin Panorama AS

Side 2



Balanse

Verdiprosjekt AS

	2023	2022
Eiendeler		
Anleggsmidler		
<i>Varige driftsmidler</i>		
Maskiner, utrustning, inventar og andre eiendeler	4 005 124	2 208 875
Immaterielle driftsmidler	2 023 731	2 092 022
<i>Finansielle anleggsmidler</i>		
Utenforbalanserte langsiktige finansielle investeringer	5 180 400	..
Sum finansielle anleggsmidler	5 180 400	6
Sum anleggsmidler	8 254 155	2 270 903
Omløpsmidler		
<i>Bankinnskudd, kontanter og</i>		
Bankinnskudd, kontanter og	2 279 759	7 542 520
Sum bankinnskudd, kontanter og	2 279 759	7 542 520
Sum omløpsmidler	2 279 759	7 542 520
Sum eiendeler	10 533 914	10 421 039

Verdiprosjekt AS


Side 3





Balanse

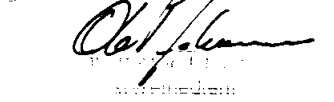
Vardis Partnermøt AS

	2023	2022
Egenkapital og gjeld		
Egenkapital		
<i>Innskutt egenkapital</i>		
Anskaffet kapital	10 430 436	10 430 436
Reserver	0	0
Sum innskutt egenkapital	<u>10 430 436</u>	<u>10 430 436</u>
<i>Oppløst egenkapital</i>		
Ansattutbetaling	100 000	0
Udekket tap	0	29 703
Sum oppløst egenkapital	<u>100 000</u>	<u>29 703</u>
Sum egenkapital	<u>10 530 436</u>	<u>10 460 139</u>
Gjeld		
<i>Kortsiktig gjeld</i>		
Utsatt betalt skatt	1 050	20 307
Sum kortsiktig gjeld	<u>1 050</u>	<u>20 307</u>
Sum egenkapital og gjeld	<u>10 530 436</u>	<u>10 480 446</u>


 CEO
 Vardis Partnermøt AS


 CFO
 Vardis Partnermøt AS


 Director
 Vardis Partnermøt AS


 Director
 Vardis Partnermøt AS



Årsregnskap for regnskapsåret 2023

Regnskapsprinsipp

Årsregnskapet er satt opp i samsvar med regnskapsloven og RRS 8. Led regnskapsår for selskapet.

Utgangspunkt

Regnskapet er satt opp på grunnlag av opplysninger som er tilgjengelige på regnskapstidspunktet. Utgangspunktet er at opplysningene er pålitelige og at selskapet er i stand til å gjennomføre sine aktiviteter og oppfylle sine forpliktelser.

Klassifisering og vurdering av anleggsmidler

Anleggsmidler er klassifisert som immaterielle eller materielle anleggsmidler. Immaterielle anleggsmidler er klassifisert som immaterielle anleggsmidler og materielle anleggsmidler er klassifisert som materielle anleggsmidler. Vurderingen av anleggsmidlene er basert på deres forventede økonomiske nytte.

Klassifisering og vurdering av omlopsmidler

Omlopsmidler er klassifisert som omlopsmidler og er videre inndelt i likviditetsmidler, fordringer og andre omlopsmidler. Vurderingen av omlopsmidlene er basert på deres forventede økonomiske nytte.

Forpliktelser

Forpliktelser er klassifisert som forpliktelser og er videre inndelt i gjeld og andre forpliktelser. Vurderingen av forpliktelsene er basert på deres forventede økonomiske nytte.

Brønnøysundregistrene AS



Noter til regnskapet 2023

	2023	2022
Nettresultat		
Arets skattekostnad		
Resultatført skatt på utvirket resultat	0	0
Skattekostnad ordinært resultat	0	0
Permanent forskjeller	145 014	132 125
Skattekostnad på utvirket resultat	145 014	132 125
Skattekostnad i perioden	0	264 788
Betaling skatt på årsoppgjøret	0	0
Skattbetalt i løpet av året	0	0

Skattekostnad i løpet av året er beregnet ut fra skatteunderskjuddet i perioden, som er justert for skatteunderskjuddet og utvalgte skattefordeler, spesifisert på trosskjema eller tilleggsforklaring.

	2023	2022	Endring
Akkumulert fremtattbart underskjudd	145 014	277 139	132 125
Skatteunderskjuddet utvirket av ordinært resultat	145 014	277 139	132 125
Utvalgte skattefordeler (22 %)	0	0	0

Endring på Godtgjenningskapitalen for ordinært resultat er utvirket av ordinært resultat.

Noter / Egenkapital

	Akkumulert	Opparbeid	Utvirket	Akkumulert	Opparbeid	Utvirket
	egenkapital	egenkapital	egenkapital	egenkapital	egenkapital	egenkapital
Pr. 01.01.23	600 877	1 000 000	79 164	1 000 000	1 000 000	1 000 000
Pr. 31.12.23	600 877	1 000 000	79 164	1 000 000	1 000 000	1 000 000

Brønnøysundregistrene AS



Noter til regnskapet 2023

Note 4 Varelager, driftsmidler

	Totalt	Anlegg under utarbeidelse	Totalt
Varelager	0	185 810	185 810
Driftsmidler	0	195 200	195 200
Andre	0	0	0
Anskaffelseskost 31.12	88 700	2 981 010	3 069 710
Avskrivningsført verdi 31.12	0	0	0
Balansført verdi 31.12	88 700	2 981 010	3 069 710

Andre driftsmidler, utmerkning og nedskrivning

0

Note 5 Aksjonærer

Aksjekapitalen i Vården Panorama AS pr. 31.12 består av:

	Antall	Halvdende	Bokført verdi
Stat	12 000	100,0	120 000
Andre	6 000	50,0	60 000

Dirigebudor

De som har aksjer i Vården Panorama AS er:

	Antall aksjer	Dirigebudor	Mer aksjer
Ellen Lyng Enevoldsen sivilingeniør AS	4 000	40,0	80,0
Ellen Enevoldsen sivilingeniør AS	600	6,0	12,0
Harald H. Rindhaug sivilingeniør AS	600	6,0	12,0
H. Enevoldsen AS	600	6,0	12,0
Olav Enevoldsen sivilingeniør AS	600	6,0	12,0
Olav Petter Johansen	600	6,0	12,0
Totalt antall aksjer	4 000	40,0	80,0

Vården Panorama AS