



## ÅRSREGNSKAPET FOR REGNSKAPSÅRET 2022 - GENERELL INFORMASJON

### Enheten

Organisasjonsnummer: 982 368 561  
Organisasjonsform: Aksjeselskap  
Foretaksnavn: REVETAL HELSEKLINIKK AS  
Forretningsadresse: Movikåsen 22  
3135 TORØD

### Regnskapsår

Årsregnskapets periode: 01.01.2022 - 31.12.2022

### Konsern

Morselskap i konsern: Nei

### Regnskapsregler

Regler for små foretak benyttet: Ja  
Benyttet ved utarbeidelsen av årsregnskapet til selskapet: Regnskapslovens alminnelige regler

### Årsregnskapet fastsatt av kompetent organ

Bekreftet av representant for selskapet: Jon Unger Norveel  
Dato for fastsettelse av årsregnskapet: 22.05.2023

### Grunnlag for avgivelse

År 2022: Årsregnskapet er elektronisk innlevert  
År 2021: Tall er hentet fra elektronisk innlevert årsregnskap fra 2022

*Det er ikke krav til at årsregnskapet m.v. som sendes til Regnskapsregisteret er undertegnet. Kontrollen på at dette er utført ligger hos revisor/enhetens øverste organ. Sikkerheten ivaretas ved at innsender har rolle/rettighet for innsending av årsregnskapet via Altinn, og ved at det bekreftes at årsregnskapet er fastsatt av kompetent organ.*

Brønnøysundregistrene, 11.06.2024



## Resultatregnskap

| Beløp i: NOK  | Note | 2022           | 2021           |
|---|------|----------------|----------------|
| <b>RESULTATREGNSKAP</b>                               |      |                |                |
| <b>Inntekter</b>                                      |      |                |                |
| Annen driftsinntekt                                   |      | 347 036        | 347 036        |
| <b>Sum inntekter</b>                                  |      | <b>347 036</b> | <b>347 036</b> |
| <b>Kostnader</b>                                      |      |                |                |
| Lønnskostnad  | 1    |                |                |
| Avskrivning av driftsmidler og immaterielle eiendeler | 2    | 41 954         | 41 954         |
| Annen driftskostnad                                   | 1    | 194 324        | 115 847        |
| <b>Sum kostnader</b>                                  |      | <b>236 278</b> | <b>157 801</b> |
| <b>Driftsresultat</b>                                 |      | <b>110 758</b> | <b>189 235</b> |
| <b>Finansinntekter og finanskostnader</b>             |      |                |                |
| Annen renteinntekt                                    |      | 374            |                |
| <b>Sum finansinntekter</b>                            |      | <b>374</b>     |                |
| <b>Netto finans</b>                                   |      | <b>374</b>     |                |
| <b>Ordinært resultat før skattekostnad</b>            |      | <b>111 132</b> | <b>189 235</b> |
| Skattekostnad på resultat                             | 3    | 24 449         | 41 632         |
| <b>Ordinært resultat etter skattekostnad</b>          |      | <b>86 683</b>  | <b>147 603</b> |
| <b>Årsresultat</b>                                    | 6    | <b>86 683</b>  | <b>147 603</b> |
| <b>Årsresultat etter minoritetsinteresser</b>         |      | <b>86 683</b>  | <b>147 603</b> |
| <b>Totalresultat</b>                                  |      | <b>86 683</b>  | <b>147 603</b> |
| <b>Overføringer og disponeringer</b>                  |      |                |                |
| Ordinært utbytte                                      |      | 125 000        | 125 000        |
| Avsatt til annen egenkapital                          |      |                | 22 603         |
| Overført fra annen egenkapital                        |      | -38 317        |                |
| <b>Sum overføringer og disponeringer</b>              |      | <b>86 683</b>  | <b>147 603</b> |



### Balanse

| Beløp i: NOK                                   | Note     | 2022             | 2021             |
|--|----------|------------------|------------------|
| <b>BALANSE - EIENDELER</b>                     |          |                  |                  |
| <b>Anleggsmidler</b>                           |          |                  |                  |
| <b>Immaterielle eiendeler</b>                  |          |                  |                  |
| Utsatt skattefordel                            | 3        |                  |                  |
| <b>Varige driftsmidler</b>                     |          |                  |                  |
| Tomter, bygninger o.a. fast eiendom            |          | 1 174 712        | 1 216 666        |
| Driftsløsøre, inventar o.a. utstyr             | 2        |                  |                  |
| <b>Sum varige driftsmidler</b>                 | <b>2</b> | <b>1 174 712</b> | <b>1 216 666</b> |
| <b>Sum anleggsmidler</b>                       |          | <b>1 174 712</b> | <b>1 216 666</b> |
| <b>Omløpsmidler</b>                            |          |                  |                  |
| <b>Varer</b>                                   |          |                  |                  |
| <b>Fordringer</b>                              |          |                  |                  |
| Andre kortsiktige fordringer                   |          | 14 082           |                  |
| <b>Sum fordringer</b>                          |          | <b>14 082</b>    |                  |
| <b>Bankinnskudd, kontanter og lignende</b>     |          |                  |                  |
| Bankinnskudd, kontanter o.l.                   | 4        | 225 549          | 220 996          |
| <b>Sum bankinnskudd, kontanter og lignende</b> |          | <b>225 549</b>   | <b>220 996</b>   |
| <b>Sum omløpsmidler</b>                        |          | <b>239 631</b>   | <b>220 996</b>   |
| <b>SUM EIENDELER</b>                           |          | <b>1 414 343</b> | <b>1 437 662</b> |
| <b>BALANSE - EGENKAPITAL OG GJELD</b>          |          |                  |                  |
| <b>Egenkapital</b>                             |          |                  |                  |
| <b>Innskutt egenkapital</b>                    |          |                  |                  |
| Aksjekapital                                   | 5        | 250 000          | 250 000          |
| Beholdning av egne aksjer                      | 5        |                  |                  |
| <b>Sum innskutt egenkapital</b>                |          | <b>250 000</b>   | <b>250 000</b>   |



## Balanse

| Beløp i: NOK                             | Note | 2022             | 2021             |
|--|------|------------------|------------------|
| <b>Opptjent egenkapital</b>              |      |                  |                  |
| Annen egenkapital                        |      | 935 030          | 973 347          |
| <b>Sum opptjent egenkapital</b>          |      | <b>935 030</b>   | <b>973 347</b>   |
| <br>                                     |      |                  |                  |
| <b>Sum egenkapital</b>                   | 6    | <b>1 185 030</b> | <b>1 223 347</b> |
| <br>                                     |      |                  |                  |
| <b>Gjeld</b>                             |      |                  |                  |
| <b>Langsiktig gjeld</b>                  |      |                  |                  |
| Utsatt skatt                             | 3    | 44 971           | 46 586           |
| <b>Sum avsetninger for forpliktelser</b> |      | <b>44 971</b>    | <b>46 586</b>    |
| <b>Annen langsiktig gjeld</b>            |      |                  |                  |
| <br>                                     |      |                  |                  |
| <b>Sum langsiktig gjeld</b>              |      | <b>44 971</b>    | <b>46 586</b>    |
| <br>                                     |      |                  |                  |
| <b>Kortsiktig gjeld</b>                  |      |                  |                  |
| Leverandørgjeld                          |      | 536              |                  |
| Betalbar skatt                           | 3    | 26 064           | 42 729           |
| Utbytte                                  |      | 125 000          | 125 000          |
| Annen kortsiktig gjeld                   |      | 32 742           |                  |
| <b>Sum kortsiktig gjeld</b>              |      | <b>184 342</b>   | <b>167 729</b>   |
| <br>                                     |      |                  |                  |
| <b>Sum gjeld</b>                         |      | <b>229 313</b>   | <b>214 315</b>   |
| <br>                                     |      |                  |                  |
| <b>SUM EGENKAPITAL OG GJELD</b>          |      | <b>1 414 343</b> | <b>1 437 662</b> |



## Brønnøysundregistrene

### ÅRSREGNSKAP FOR REGNSKAPSÅRET 2022 - GENERELL INFORMASJON

Journalnummer: 2023 581391

#### Enheten

Organisasjonsnummer: 982 368 561  
Organisasjonsform: Aksjeselskap  
Foretaksnavn: REVETAL HELSEKLINIKK AS  
Forretningsadresse: Movikåsen 22  
3135 TORØD

#### Regnskapsår

Årsregnskapets periode: 01.01.2022 - 31.12.2022

#### Konsern

Morselskap i konsern: Nei

#### Regnskapsregler

Regler for små foretak benyttet: Ja  
Benyttet ved utarbeidelsen av  
årsregnskapet til selskapet: Regnskapslovens alminnelige regler

#### Årsregnskapet fastsatt av kompetent organ

Bekreftet av representant for selskapet: Jon Unger Norveel  
Dato for fastsettelse av årsregnskapet: 22.05.2023

#### Revisjon

Selskapet har besluttet at årsregnskapet  
ikke skal revideres: Ja  
Årsregnskapet er utarbeidet av ekstern  
autorisert regnskapsfører: Ja

#### Grunnlag for avgivelse

År 2022: Årsregnskap er elektronisk innlevert.  
År 2021: Tall er hentet fra elektronisk innlevert årsregnskap fra 2022.

*Det er ikke krav til at årsregnskapet m.v. som sendes til Regnskapsregisteret er undertegnet. Kontrollen på at dette er utført ligger hos revisor/enhetens øverste organ. Sikkerheten ivaretas ved at innsender har rolle/rettighet for innsending av årsregnskapet via Altinn, og ved at det bekreftes at årsregnskapet er fastsatt av kompetent organ.*

Brønnøysundregistrene, 06.07.2023



Organisasjonsnr: 982 368 561  
REVETAL HELSEKLINIKK AS

## RESULTATREGNSKAP

| <b>Beløp i: NOK</b>                                   | <b>Note</b> | <b>2022</b>    | <b>2021</b>    |
|---|-------------|----------------|----------------|
| <b>RESULTATREGNSKAP</b>                               |             |                |                |
| <b>Inntekter</b>                                      |             |                |                |
| Annen driftsinntekt                                   |             | 347 036        | 347 036        |
| <b>Sum inntekter</b>                                  |             | <b>347 036</b> | <b>347 036</b> |
| <b>Kostnader</b>                                      |             |                |                |
| Lønnskostnad  | 1           |                |                |
| Avskrivning av driftsmidler og immaterielle eiendeler | 2           | 41 954         | 41 954         |
| Annen driftskostnad                                   | 1           | 194 324        | 115 847        |
| <b>Sum kostnader</b>                                  |             | <b>236 278</b> | <b>157 801</b> |
| <b>Driftsresultat</b>                                 |             | <b>110 758</b> | <b>189 235</b> |
| <b>Finansinntekter og finanskostnader</b>             |             |                |                |
| Annen renteinntekt                                    |             | 374            |                |
| <b>Sum finansinntekter</b>                            |             | <b>374</b>     |                |
| <b>Netto finans</b>                                   |             | <b>374</b>     |                |
| <b>Ordinært resultat før skattekostnad</b>            |             |                |                |
| Skattekostnad på resultat                             | 3           | 24 449         | 41 632         |
| <b>Ordinært resultat etter skattekostnad</b>          |             | <b>86 683</b>  | <b>147 603</b> |
| <b>Årsresultat</b>                                    | 6           | <b>86 683</b>  | <b>147 603</b> |
| <b>Årsresultat etter minoritetsinteresser</b>         |             | <b>86 683</b>  | <b>147 603</b> |
| <b>Totalresultat</b>                                  |             | <b>86 683</b>  | <b>147 603</b> |
| <b>Overføringer og disponeringer</b>                  |             |                |                |
| Ordinært utbytte                                      |             | 125 000        | 125 000        |
| Avsatt til annen egenkapital                          |             |                | 22 603         |
| Overført fra annen egenkapital                        |             | -38 317        |                |
| <b>Sum overføringer og disponeringer</b>              |             | <b>86 683</b>  | <b>147 603</b> |



Organisasjonsnr: 982 368 561  
REVETAL HELSEKLINIKK AS

## BALANSE

| Beløp i: NOK                                   | Note | 2022             | 2021             |
|--|------|------------------|------------------|
| <b>BALANSE - EIENDELER</b>                     |      |                  |                  |
| <b>Anleggsmidler</b>                           |      |                  |                  |
| <b>Immaterielle eiendeler</b>                  |      |                  |                  |
| Utsatt skattefordel                            | 3    |                  |                  |
| <b>Varige driftsmidler</b>                     |      |                  |                  |
| Tomter, bygninger o.a.<br>fast eiendom         |      | 1 174 712        | 1 216 666        |
| Driftsløsøre, inventar o.<br>a. utstyr         | 2    |                  |                  |
| Sum varige driftsmidler                        | 2    | 1 174 712        | 1 216 666        |
| Sum anleggsmidler                              |      | 1 174 712        | 1 216 666        |
| <b>Omløpsmidler</b>                            |      |                  |                  |
| <b>Varer</b>                                   |      |                  |                  |
| <b>Fordringer</b>                              |      |                  |                  |
| Andre kortsiktige<br>fordringer                |      | 14 082           |                  |
| Sum fordringer                                 |      | 14 082           |                  |
| <b>Bankinnskudd, kontanter<br/>og lignende</b> |      |                  |                  |
| Bankinnskudd, kontanter o.<br>l.               | 4    | 225 549          | 220 996          |
| Sum bankinnskudd,<br>kontanter og lignende     |      | 225 549          | 220 996          |
| Sum omløpsmidler                               |      | 239 631          | 220 996          |
| <b>SUM EIENDELER</b>                           |      | <b>1 414 343</b> | <b>1 437 662</b> |
| <b>BALANSE - EGENKAPITAL OG<br/>GJELD</b>      |      |                  |                  |
| <b>Egenkapital</b>                             |      |                  |                  |
| <b>Innskutt egenkapital</b>                    |      |                  |                  |
| Aksjekapital                                   | 5    | 250 000          | 250 000          |
| Beholdning av egne aksjer                      | 5    |                  |                  |
| Sum innskutt egenkapital                       |      | 250 000          | 250 000          |
| <b>Opptjent egenkapital</b>                    |      |                  |                  |
| Annen egenkapital                              |      | 935 030          | 973 347          |
| Sum opptjent egenkapital                       |      | 935 030          | 973 347          |
| Sum egenkapital                                | 6    | 1 185 030        | 1 223 347        |



|  |   |                  |                  |
|--|---|------------------|------------------|
| <b>Gjeld</b>                               |   |                  |                  |
| <b>Langsiktig gjeld</b>                    |   |                  |                  |
| Utsatt skatt                               | 3 | 44 971           | 46 586           |
| <b>Sum avsetninger for forpliktelseser</b> |   | <b>44 971</b>    | <b>46 586</b>    |
| <b>Annen langsiktig gjeld</b>              |   |                  |                  |
| <b>Sum langsiktig gjeld</b>                |   | <b>44 971</b>    | <b>46 586</b>    |
| <b>Kortsiktig gjeld</b>                    |   |                  |                  |
| Leverandørgjeld                            |   | 536              |                  |
| Betalbar skatt                             | 3 | 26 064           | 42 729           |
| Utbytte                                    |   | 125 000          | 125 000          |
| Annen kortsiktig gjeld                     |   | 32 742           |                  |
| <b>Sum kortsiktig gjeld</b>                |   | <b>184 342</b>   | <b>167 729</b>   |
| <b>Sum gjeld</b>                           |   | <b>229 313</b>   | <b>214 315</b>   |
| <b>SUM EGENKAPITAL OG GJELD</b>            |   | <b>1 414 343</b> | <b>1 437 662</b> |



Organisasjonsnr: 982 368 561  
REVETAL HELSEKLINIKK AS

NOTEOPPLYSNINGER - SELSKAP - alle poster oppgitt i hele tall

## Note

Antall årsverk i regnskapsåret  
0.00

| <u>Sum</u> | <u>Beløp</u> |
|------------|--------------|
|------------|--------------|

|                                 |                            |                            |
|---------------------------------|----------------------------|----------------------------|
| <u>Balanseført verdi 31.12.</u> | <u>Varige driftsmidler</u> | <u>Immaterielle eiend.</u> |
|---------------------------------|----------------------------|----------------------------|

## Konsernregnskap

Morselskapet sitt navn

Forretningskontor for morselskapet

## Begrunnelse for at datterselskap er utelatt fra konsolideringen

|  |              |                  |
|--|--------------|------------------|
| <u>Samlet beløp - tilknyttet selskap</u> | <u>Årets</u> | <u>Fjorårets</u> |
|--|--------------|------------------|

|   |              |                  |
|---|--------------|------------------|
| <u>Samlet beløp - foretak i samme konsern</u> | <u>Årets</u> | <u>Fjorårets</u> |
|---|--------------|------------------|

|   |              |                  |
|---|--------------|------------------|
| <u>Samlet beløp - foretak i samme konsern</u> | <u>Årets</u> | <u>Fjorårets</u> |
|---|--------------|------------------|

|   |              |                  |
|---|--------------|------------------|
| <u>Samlet beløp - felles kontrollert virksomhet</u> | <u>Årets</u> | <u>Fjorårets</u> |
|---|--------------|------------------|

|                      |              |
|----------------------|--------------|
| <u>Pantstillelse</u> | <u>Beløp</u> |
|----------------------|--------------|

|                                  |               |                  |                         |
|----------------------------------|---------------|------------------|-------------------------|
| <u>Beholdning av egne aksjer</u> | <u>Antall</u> | <u>Pålydende</u> | <u>Andel av aksjek.</u> |
|----------------------------------|---------------|------------------|-------------------------|



# Årsregnskap 2022

## Revetal Helseklinikk AS

Resultatregnskap  
Balanse  
Noter til regnskapet

Org.nr.: 982 368 561

Document ID:  
1+BtR350l7tp3dHSjCYm3AwngOOHHkMQe  
FlhvJJj8D4=



### Resultatregnskap

Revetal Helseklinikk AS

| Driftsinntekter og driftskostnader                    | Note     | 2022           | 2021           |
|---|----------|----------------|----------------|
| Annen driftsinntekt                                   |          | 347 036        | 347 036        |
| <b>Sum driftsinntekter</b>                            |          | <b>347 036</b> | <b>347 036</b> |
| Avskrivning av driftsmidler og immaterielle eiendeler | 2        | 41 954         | 41 954         |
| Annen driftskostnad                                   | 1        | 194 324        | 115 847        |
| <b>Sum driftskostnader</b>                            |          | <b>236 278</b> | <b>157 801</b> |
| <b>Driftsresultat</b>                                 |          | <b>110 758</b> | <b>189 235</b> |
| <b>Finansinntekter og finanskostnader</b>             |          |                |                |
| Annen renteinntekt                                    |          | 374            | 0              |
| <b>Resultat av finansposter</b>                       |          | <b>374</b>     | <b>0</b>       |
| Resultat før skattekostnad                            |          | 111 132        | 189 235        |
| Skattekostnad på resultat                             | 3        | 24 449         | 41 632         |
| <b>Resultat</b>                                       |          | <b>86 683</b>  | <b>147 603</b> |
| <b>Årsresultat</b>                                    | <b>6</b> | <b>86 683</b>  | <b>147 603</b> |
| <b>Overføringer</b>                                   |          |                |                |
| Avsatt til utbytte                                    |          | 125 000        | 125 000        |
| Avsatt til annen egenkapital                          |          | 0              | 22 603         |
| Overført fra annen egenkapital                        |          | 38 317         | 0              |
| <b>Sum overføringer</b>                               |          | <b>86 683</b>  | <b>147 603</b> |

Revetal Helseklinikk AS

Side 2

Document ID:

1+BtR350I7tp3dHSjCYm3AwngOOHHkMQe  
F/hvJJj8D4=



## Balanse

Revetal Helseklinikk AS

| Eiendeler                           | Note     | 2022             | 2021             |
|-------------------------------------|----------|------------------|------------------|
| <b>Anleggsmidler</b>                |          |                  |                  |
| <b>Varige driftsmidler</b>          |          |                  |                  |
| Tomter, bygninger o.a. fast eiendom |          | 1 174 712        | 1 216 666        |
| <b>Sum varige driftsmidler</b>      | <b>2</b> | <b>1 174 712</b> | <b>1 216 666</b> |
| <b>Sum anleggsmidler</b>            |          | <b>1 174 712</b> | <b>1 216 666</b> |
| <b>Omløpsmidler</b>                 |          |                  |                  |
| Andre kortsiktige fordringer        |          | 14 082           | 0                |
| <b>Sum fordringer</b>               |          | <b>14 082</b>    | <b>0</b>         |
| Bankinnskudd, kontanter o.l.        | 4        | 225 549          | 220 996          |
| <b>Sum omløpsmidler</b>             |          | <b>239 631</b>   | <b>220 996</b>   |
| <b>Sum eiendeler</b>                |          | <b>1 414 343</b> | <b>1 437 662</b> |

Revetal Helseklinikk AS

Side 3

Document ID:

1+BtR350l7tp3dHSjCYm3AwngOOHhMQe  
FlhvJJj8D4=



## Balanse

Revetal Helseklinikk AS

| Egenkapital og gjeld               | Note     | 2022             | 2021             |
|------------------------------------|----------|------------------|------------------|
| <b>Egenkapital</b>                 |          |                  |                  |
| <b>Innskutt egenkapital</b>        |          |                  |                  |
| Aksjekapital                       | 5        | 250 000          | 250 000          |
| <b>Sum innskutt egenkapital</b>    |          | <b>250 000</b>   | <b>250 000</b>   |
| <b>Opptjent egenkapital</b>        |          |                  |                  |
| Annen egenkapital                  |          | 935 030          | 973 347          |
| <b>Sum opptjent egenkapital</b>    |          | <b>935 030</b>   | <b>973 347</b>   |
| <b>Sum egenkapital</b>             | <b>6</b> | <b>1 185 030</b> | <b>1 223 347</b> |
| <b>Gjeld</b>                       |          |                  |                  |
| <b>Avsetning for forpliktelser</b> |          |                  |                  |
| Utsatt skatt                       | 3        | 44 971           | 46 586           |
| <b>Kortsiktig gjeld</b>            |          |                  |                  |
| Leverandørgjeld                    |          | 536              | 0                |
| Betalbar skatt                     | 3        | 26 064           | 42 729           |
| Utbytte                            |          | 125 000          | 125 000          |
| Annen kortsiktig gjeld             |          | 32 742           | 0                |
| <b>Sum kortsiktig gjeld</b>        |          | <b>184 342</b>   | <b>167 729</b>   |
| <b>Sum gjeld</b>                   |          | <b>229 313</b>   | <b>214 315</b>   |
| <b>Sum egenkapital og gjeld</b>    |          | <b>1 414 343</b> | <b>1 437 662</b> |

Revetal, 22.05.2023  
Styret i Revetal Helseklinikk AS

\_\_\_\_\_  
Pål Hotvedt  
styreleder

\_\_\_\_\_  
Ragnhild Johnsgård  
styremedlem

\_\_\_\_\_  
Kristian Aandahl  
styremedlem

\_\_\_\_\_  
Jon Unger Norveel  
styremedlem/daglig leder

Revetal Helseklinikk AS

Side 4

Document ID:

1+BtR350l7tp3dHSjCYm3AwngOOHhKMQe  
F/hvJJj8D4=



## Regnskapsprinsipper

Årsregnskapet er satt opp i samsvar med regnskapsloven og NRS 8 - God regnskapsskikk for små foretak.

### Fortsatt drift

Årsregnskapet er avlagt under forutsetning av fortsatt drift.

### Leieinntekter

Leieinntekter inntektsføres lineært over leieperioden.

### Skatt

Skattekostnaden i resultatregnskapet omfatter både periodens betalbare skatt og endring i utsatt skatt. Utsatt skatt er beregnet med 22 % på grunnlag av de midlertidige forskjeller som eksisterer mellom regnskapsmessige og skattemessige verdier, samt ligningsmessig underskudd til fremføring ved utgangen av regnskapsåret. Skatteøkende og skattereduserende midlertidige forskjeller som reverserer eller kan reverseres i samme periode er utlignet og nettoført.

### Klassifisering og vurdering av anleggsmidler

Anleggsmidler omfatter eiendeler bestemt til varig eie og bruk. Varige driftsmidler balanseføres og avskrives over driftsmidlets økonomiske levetid. Avskrivningsperioden for fast eiendom anskaffet etter 2009 er dekomponert i en del som gjelder råbygget og en del som gjelder faste tekniske installasjoner. Varige driftsmidler nedskrives til gjenvinnbart beløp ved verdifall som forventes ikke å være forbigående. Gjenvinnbart beløp er det høyeste av netto salgsverdi og verdi i bruk. Verdi i bruk er nåverdi av fremtidige kontantstrømmer knyttet til eiendelen. Nedskrivningen reverseres når grunnlaget for nedskrivningen ikke lenger er til stede.

### Klassifisering og vurdering av omløpsmidler

Omløpsmidler og kortsiktig gjeld omfatter normalt poster som forfaller til betaling innen ett år etter balansedagen, samt poster som knytter seg til varekretsløpet. Omløpsmidler vurderes til laveste verdi av anskaffelseskost og virkelig verdi.

### Fordringer

Kundefordringer og andre fordringer oppføres til pålydende etter fradrag for avsetning til forventet tap. Avsetning til tap gjøres på grunnlag av en individuell vurdering av de enkelte fordringene.



## Note 1 Lønnskostnader og ytelser, godtgjørelser til daglig leder, styret og revisor

Det er ikke utbetalt ytelser til styret eller ledende personer i 2022.

Det er ikke gitt lån/sikkerhetsstillelse til daglig leder, styrets leder eller andre nærstående parter.

### OTP

Selskapet har ingen ansatte og er følgelig ikke pliktig til å ha tjenestepensjonsordning etter lov om obligatorisk tjenestepensjon.

### Revisor

Selskapet har valgt bort revisjon.

## Note 2 Anleggsmidler

|   | <b>Bygninger,<br/>og tomter.</b> |
|---|----------------------------------|
| Anskaffelseskost pr. 01.01.2022         | 2 097 700                        |
| Samlede avskrivninger per 31.12.2022    | 922 988                          |
| <b>Balanseført verdi pr 31.12.2022</b>  | <b>1 174 712</b>                 |
| Årets avskrivning                       | 41 954                           |
| Avskrivningssats ordinære avskrivninger | 2 %                              |



## Note 3 Skatt

| <b>Årets skattekostnad</b>               | <b>2022</b>    | <b>2021</b>    |
|--|----------------|----------------|
| Resultatført skatt på ordinært resultat: |                |                |
| Betalbar skatt                           | 26 064         | 42 729         |
| Endring i utsatt skatt                   | -1 615         | -1 097         |
| <b>Skattekostnad ordinært resultat</b>   | <b>24 449</b>  | <b>41 632</b>  |
| Skattepliktig inntekt:                   |                |                |
| Resultat før skatt                       | 111 132        | 189 235        |
| Permanente forskjeller                   | 0              | 0              |
| Endring i midlertidige forskjeller       | 7 339          | 4 987          |
| <b>Skattepliktig inntekt</b>             | <b>118 471</b> | <b>194 223</b> |
| Betalbar skatt i balansen:               |                |                |
| Betalbar skatt på årets resultat         | 26 064         | 42 729         |
| <b>Sum betalbar skatt i balansen</b>     | <b>26 064</b>  | <b>42 729</b>  |

Skatteeffekten av midlertidige forskjeller som har gitt opphav til utsatt skatt og utsatte skattefordeler, spesifisert på typer av midlertidige forskjeller

|                                  | <b>2022</b>    | <b>2021</b>    | <b>Endring</b> |
|----------------------------------|----------------|----------------|----------------|
| Varige driftsmidler              | 204 413        | 211 753        | 7 339          |
| <b>Sum</b>                       | <b>204 413</b> | <b>211 753</b> | <b>7 339</b>   |
| <b>Grunnlag for utsatt skatt</b> | <b>204 413</b> | <b>211 753</b> | <b>7 339</b>   |
| <b>Utsatt skatt (22 %)</b>       | <b>44 971</b>  | <b>46 586</b>  | <b>1 615</b>   |

## Note 4 Bankinnskudd

Selskapets bankkonto inneholder ingen bundne midler.



### Note 5 Aksjonærer

Aksjekapitalen i Revetal Helseklinikk AS pr. 31.12 består av:

|                 | Antall     | Pålydende | Bokført        |
|-----------------|------------|-----------|----------------|
| Ordinære aksjer | 250        | 1 000,0   | 250 000        |
| <b>Sum</b>      | <b>250</b> |           | <b>250 000</b> |

### Eierstruktur

De største aksjonærene i % pr. 31.12 var:

|                              | Ordinære   | Eierandel    | Stemmeandel  |
|------------------------------|------------|--------------|--------------|
| Pål Hotvedt                  | 75         | 30,0         | 30,0         |
| Ragnhild Johnsgård           | 75         | 30,0         | 30,0         |
| Jon Unger Norveel            | 50         | 20,0         | 20,0         |
| Tannlege Kristian Aandahl AS | 50         | 20,0         | 20,0         |
| <b>Totalt antall aksjer</b>  | <b>250</b> | <b>100,0</b> | <b>100,0</b> |

Aksjer og opsjoner eiet av medlemmer i styret og daglig leder:


| Navn                        | Verv                     | Ordinære   |
|-----------------------------|--------------------------|------------|
| Pål Hotvedt                 | styreleder               | 75         |
| Ragnhild Johnsgård          | styremedlem              | 75         |
| Jon Unger Norveel           | styremedlem/daglig leder | 50         |
| <b>Totalt antall aksjer</b> |                          | <b>200</b> |


### Note 6 Egenkapital

|                      | Aksjekapital   | Annen egenkapital | Sum egenkapital  |
|----------------------|----------------|-------------------|------------------|
| Pr. 31.12.2021       | 250 000        | 973 347           | 1 223 347        |
| <b>Pr 01.01.2022</b> | <b>250 000</b> | <b>973 347</b>    | <b>1 223 347</b> |
| Årets resultat       |                | 86 683            | 86 683           |
| Utbytte              |                | -125 000          | -125 000         |
| <b>Pr 31.12.2022</b> | <b>250 000</b> | <b>935 030</b>    | <b>1 185 030</b> |




## Årsregnskap 2022 Revetal Helseklinikk AS.pdf

Name  
**Norveel, Jon Unger**  
Date  
**2023-07-03**  
Timestamp  
**2023-07-03T23:19:21.383+02:00**  
Document ID  
**1+BtR350I7tp3dHSjCYm3AwngOOHHkMQeFlhvJ  
Jj8D4=**  
Identification  
 **Norveel, Jon Unger**

Name  
**Aandahl, Kristian**  
Date  
**2023-07-03**  
Timestamp  
**2023-07-03T16:01:57.933+02:00**  
Document ID  
**1+BtR350I7tp3dHSjCYm3AwngOOHHkMQeFlhvJ  
Jj8D4=**  
Identification  
 **Aandahl, Kristian**

Name  
**Ragnhild Johnsgård**  
Date  
**2023-07-03**  
Timestamp  
**2023-07-03T14:17:40.271+02:00**  
Document ID  
**1+BtR350I7tp3dHSjCYm3AwngOOHHkMQeFlhvJ  
Jj8D4=**  
Identification  
 **Ragnhild Johnsgård**

Name  
**Hotvedt, Pål**  
Date  
**2023-07-03**  
Timestamp  
**2023-07-03T21:30:57.918+02:00**  
Document ID  
**1+BtR350I7tp3dHSjCYm3AwngOOHHkMQeFlhvJ  
Jj8D4=**  
Identification  
 **Hotvedt, Pål**



This document contains electronic signatures using EU-compliant PAdES - PDF Advanced Electronic Signatures (Regulation (EU) No 910/2014 (eIDAS))