



ÅRSREGNSKAPET FOR REGNSKAPSÅRET 2023 - GENERELL INFORMASJON

Enheten

Organisasjonsnummer: 996 407 365
Organisasjonsform: Aksjeselskap
Foretaksnavn: HAMAR MINILAGER AS
Forretningsadresse: Stangevegen 111J
2321 HAMAR

Regnskapsår

Årsregnskapets periode: 01.01.2023 - 31.12.2023

Konsern

Morselskap i konsern: Nei

Regnskapsregler

Regler for små foretak benyttet: Ja
Benyttet ved utarbeidelsen av årsregnskapet til selskapet: Regnskapslovens alminnelige regler

Årsregnskapet fastsatt av kompetent organ

Bekreftet av representant for selskapet: Jens Gunnar Bergaust
Dato for fastsettelse av årsregnskapet: 31.01.2024

Grunnlag for avgivelse

År 2023: Årsregnskapet er elektronisk innlevert
År 2022: Tall er hentet fra elektronisk innlevert årsregnskap fra 2023

Det er ikke krav til at årsregnskapet m.v. som sendes til Regnskapsregisteret er undertegnet. Kontrollen på at dette er utført ligger hos revisor/enhetens øverste organ. Sikkerheten ivaretas ved at innsender har rolle/rettighet for innsending av årsregnskapet via Altinn, og ved at det bekreftes at årsregnskapet er fastsatt av kompetent organ.

Brønnøysundregistrene, 09.06.2025



Resultatregnskap

Beløp i: NOK	Note	2023	2022
RESULTATREGNSKAP			
Inntekter			
Salgsinntekt		5 635 324	5 177 318
Sum inntekter		5 635 324	5 177 318
Kostnader			
Lønnskostnad	1	1 042 382	960 045
Avskrivning av driftsmidler og immaterielle eiendeler	2	246 200	208 600
Annen driftskostnad	1	3 782 837	3 746 692
Sum kostnader		5 071 419	4 915 337
Driftsresultat		563 905	261 981
Finansinntekter og finanskostnader			
Annen renteinntekt		34 511	9 588
Annen finansinntekt		3 274	248
Sum finansinntekter		37 785	9 836
Annen rentekostnad		220 513	161 568
Sum finanskostnader		220 513	161 568
Netto finans		-182 728	-151 732
Ordinært resultat før skattekostnad		381 177	110 249
Skattekostnad på resultat	3	83 859	8 263
Ordinært resultat etter skattekostnad		297 318	101 986
Årsresultat	4	297 318	101 986
Årsresultat etter minoritetsinteresser		297 318	101 986
Totalresultat		297 318	101 986
Overføringer og disponeringer			
Avsatt til annen egenkapital		297 318	101 986
Sum overføringer og disponeringer		297 318	101 986



Resultatregnskap

Beløp i: NOK	Note	2023	2022
---------------------	-------------	-------------	-------------



Balanse

Beløp i: NOK	Note	2023	2022
BALANSE - EIENDELER			
Anleggsmidler			
Immaterielle eiendeler			
Utsatt skattefordel	3		
Varige driftsmidler			
Tomter, bygninger o.a. fast eiendom	2		
Maskiner og anlegg	2		
Skip og flytende installasjoner	2		
Driftsløsøre, inventar o.a. utstyr	2	3 768 752	3 802 836
Sum varige driftsmidler	5	3 768 752	3 802 836
Sum anleggsmidler		3 768 752	3 802 836
Omløpsmidler			
Varer			
Fordringer			
Kundefordringer		459 137	335 575
Andre kortsiktige fordringer		20 989	22 404
Sum fordringer		480 127	357 979
Bankinnskudd, kontanter og lignende			
Bankinnskudd, kontanter o.l.	6	1 932 527	2 796 940
Sum bankinnskudd, kontanter og lignende		1 932 527	2 796 940
Sum omløpsmidler		2 412 653	3 154 919
SUM EIENDELER		6 181 405	6 957 755
BALANSE - EGENKAPITAL OG GJELD			
Egenkapital			
Innskutt egenkapital			
Aksjekapital	7	204 000	204 000



Balanse

Beløp i: NOK	Note	2023	2022
Beholdning av egne aksjer	7		
Sum innskutt egenkapital		204 000	204 000
Opptjent egenkapital			
Annen egenkapital		826 196	528 878
Sum opptjent egenkapital		826 196	528 878
Sum egenkapital	4	1 030 196	732 878
Gjeld			
Langsiktig gjeld			
Utsatt skatt	3	57 700	8 263
Sum avsetninger for forpliktelser		57 700	8 263
Annen langsiktig gjeld			
Konvertible lån	8		
Obligasjonslån	8		
Gjeld til kredittinstitusjoner	5, 8	2 830 229	2 992 721
Langsiktig konserngjeld	8		
Sum annen langsiktig gjeld	8	2 830 229	2 992 721
Sum langsiktig gjeld		2 887 929	3 000 984
Kortsiktig gjeld			
Leverandørgjeld		1 519 178	2 698 462
Betalbar skatt	3	34 422	
Skyldig offentlige avgifter		60 081	35 359
Annen kortsiktig gjeld		649 599	490 072
Sum kortsiktig gjeld		2 263 281	3 223 893
Sum gjeld		5 151 210	6 224 877
SUM EGENKAPITAL OG GJELD		6 181 405	6 957 755
POSTER UTENOM BALANSEN			
Garantistillelser	5		
Pantstillelser	5		



Brønnøysundregistrene

ÅRSREGNSKAP FOR REGNSKAPSÅRET 2023 - GENERELL INFORMASJON

Journalnummer: 2024 362554

Enheten

Organisasjonsnummer: 996 407 365
Organisasjonsform: Aksjeselskap
Foretaksnavn: HAMAR MINILAGER AS
Forretningsadresse: Stangevegen 111J
2321 HAMAR

Regnskapsår

Årsregnskapets periode: 01.01.2023 - 31.12.2023

Konsern

Morselskap i konsern: Nei

Regnskapsregler

Regler for små foretak benyttet: Ja
Benyttet ved utarbeidelsen av
årsregnskapet til selskapet: Regnskapslovens alminnelige regler

Årsregnskapet fastsatt av kompetent organ

Bekreftet av representant for selskapet: Jens Gunnar Bergaust
Dato for fastsettelse av årsregnskapet: 31.01.2024

Revisjon

Selskapet har besluttet at årsregnskapet
ikke skal revideres: Ja
Årsregnskapet er utarbeidet av ekstern
autorisert regnskapsfører: Ja
Ekstern autorisert regnskapsfører har i
løpet av regnskapsåret bistått ved den
løpende regnskapsføringen eller utført
andre tjenester for selskapet enn å
utarbeide årsregnskapet: Ja

Grunnlag for avgivelse

År 2023: Årsregnskap er elektronisk innlevert.
År 2022: Tall er hentet fra elektronisk innlevert årsregnskap fra 2023.

Det er ikke krav til at årsregnskapet m.v. som sendes til Regnskapsregisteret er undertegnet. Kontrollen på at dette er utført ligger hos revisor/enhetens øverste organ. Sikkerheten ivaretas ved at innsender har rolle/rettighet for innsending av årsregnskapet via Altinn, og ved at det bekreftes at årsregnskapet er fastsatt av kompetent organ.

Brønnøysundregistrene, 18.04.2024

Brønnøysundregistrene
Postadresse: Postboks 900, 8910 Brønnøysund
Telefon: 75 00 75 00
E-post: firmapost@brreg.no Internett: www.brreg.no
Organisasjonsnummer: 974 760 673



Organisasjonsnr: 996 407 365
HAMAR MINILAGER AS

RESULTATREGNSKAP

Beløp i: NOK	Note	2023	2022
RESULTATREGNSKAP			
Inntekter			
Salgsinntekt		5 635 324	5 177 318
Sum inntekter		5 635 324	5 177 318
Kostnader			
Lønnskostnad	1	1 042 382	960 045
Avskrivning av driftsmidler og immaterielle eiendeler	2	246 200	208 600
Annen driftskostnad	1	3 782 837	3 746 692
Sum kostnader		5 071 419	4 915 337
Driftsresultat		563 905	261 981
Finansinntekter og finanskostnader			
Annen renteinntekt		34 511	9 588
Annen finansinntekt		3 274	248
Sum finansinntekter		37 785	9 836
Annen rentekostnad		220 513	161 568
Sum finanskostnader		220 513	161 568
Netto finans		-182 728	-151 732
Ordinært resultat før skattekostnad			
Skattekostnad på resultat	3	83 859	8 263
Ordinært resultat etter skattekostnad		297 318	101 986
Årsresultat	4	297 318	101 986
Årsresultat etter minoritetsinteresser		297 318	101 986
Totalresultat		297 318	101 986
Overføringer og disponeringer			
Avsatt til annen egenkapital		297 318	101 986
Sum overføringer og disponeringer		297 318	101 986



Organisasjonsnr: 996 407 365
HAMAR MINILAGER AS

BALANSE

Beløp i: NOK **Note** **2023** **2022**

BALANSE - EIENDELER

Anleggsmidler

Immaterielle eiendeler

Utsatt skattefordel 3

Varige driftsmidler

Tomter, bygninger o.a.

fast eiendom 2

Maskiner og anlegg 2

Skip og flytende

installasjoner 2

Driftsløsøre, inventar o.

a. utstyr 2

Sum varige driftsmidler 5 **3 768 752** **3 802 836**

Sum anleggsmidler **3 768 752** **3 802 836**

Omløpsmidler

Varer

Fordringer

Kundefordringer 459 137 335 575

Andre kortsiktige

fordringer 20 989 22 404

Sum fordringer **480 127** **357 979**

Bankinnskudd, kontanter

og lignende

Bankinnskudd, kontanter o.

l. 6 1 932 527 2 796 940

Sum bankinnskudd,

kontanter og lignende **1 932 527** **2 796 940**

Sum omløpsmidler **2 412 653** **3 154 919**

SUM EIENDELER **6 181 405** **6 957 755**

BALANSE - EGENKAPITAL OG

GJELD

Egenkapital

Innskutt egenkapital

Aksjekapital 7 204 000 204 000

Beholdning av egne aksjer 7

Sum innskutt egenkapital **204 000** **204 000**

Opptjent egenkapital

Annen egenkapital 826 196 528 878



Sum opptjent egenkapital		826 196	528 878
Sum egenkapital	4	1 030 196	732 878
Gjeld			
Langsiktig gjeld			
Utsatt skatt	3	57 700	8 263
Sum avsetninger for forpliktelses		57 700	8 263
Annen langsiktig gjeld			
Konvertible lån	8		
Obligasjonslån	8		
Gjeld til kredittinstitusjoner	5, 8	2 830 229	2 992 721
Langsiktig konserngjeld	8		
Sum annen langsiktig gjeld	8	2 830 229	2 992 721
Sum langsiktig gjeld		2 887 929	3 000 984
Kortsiktig gjeld			
Leverandørgjeld		1 519 178	2 698 462
Betalbar skatt	3	34 422	
Skyldig offentlige avgifter		60 081	35 359
Annen kortsiktig gjeld		649 599	490 072
Sum kortsiktig gjeld		2 263 281	3 223 893
Sum gjeld		5 151 210	6 224 877
SUM EGENKAPITAL OG GJELD		6 181 405	6 957 755
POSTER UTENOM BALANSEN			
Garantistillelser	5		
Pantstillelser	5		



Organisasjonsnr: 996 407 365
HAMAR MINILAGER AS

NOTEOPPLYSNINGER - SELSKAP - alle poster oppgitt i hele tall

Note

Antall årsverk i regnskapsåret
2.00

<u>Sum</u>	<u>Beløp</u>
<u>Balanseført verdi 31.12.</u>	<u>Varige driftsmidler Immaterielle eiend.</u>

Konsernregnskap

Morselskapet sitt navn

Forretningskontor for morselskapet

Begrunnelse for at datterselskap er utelatt fra konsolideringen

<u>Samlet beløp - tilknyttet selskap</u>	<u>Årets</u>	<u>Fjorårets</u>
--	--------------	------------------

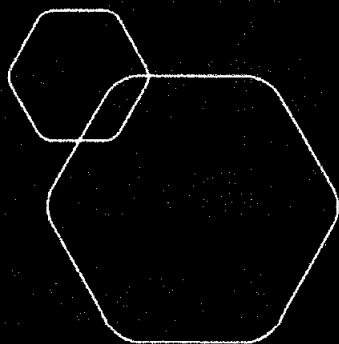
<u>Samlet beløp - foretak i samme konsern</u>	<u>Årets</u>	<u>Fjorårets</u>
---	--------------	------------------

<u>Samlet beløp - foretak i samme konsern</u>	<u>Årets</u>	<u>Fjorårets</u>
---	--------------	------------------

<u>Samlet beløp - felles kontrollert virksomhet</u>	<u>Årets</u>	<u>Fjorårets</u>
---	--------------	------------------

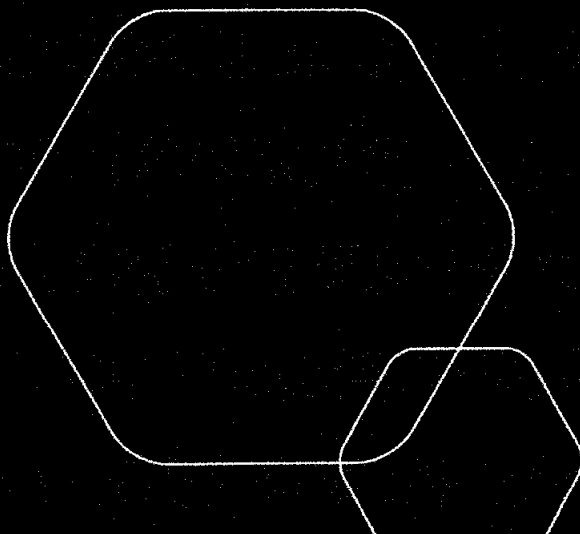
<u>Pantstillelse</u>	<u>Beløp</u>
----------------------	--------------

<u>Beholdning av egne aksjer</u>	<u>Antall</u>	<u>Pålydende</u>	<u>Andel av aksjek.</u>
----------------------------------	---------------	------------------	-------------------------



Årsregnskap 2023
Hamar Minilager AS

Resultatregnskap
Balanse
Noter til regnskapet



Org.nr.: 996 407 365



RESULTATREGNSKAP

HAMAR MINILAGER AS

DRIFTSINNTEKTER OG DRIFTSKOSTNADER	Note	2023	2022
Salgsinntekt		5 635 324	5 177 318
Sum driftsinntekter		5 635 324	5 177 318
Lønnskostnad	1	1 042 382	960 045
Avskrivning av driftsmidler og immaterielle eiendeler	2	246 200	208 600
Annen driftskostnad	1	3 782 837	3 746 692
Sum driftskostnader		5 071 419	4 915 337
Driftsresultat		563 905	261 981
FINANSINNTEKTER OG FINANSKOSTNADER			
Annen renteinntekt		34 511	9 588
Annen finansinntekt		3 274	248
Annen rentekostnad		220 513	161 568
Resultat av finansposter		-182 728	-151 732
Resultat før skattekostnad		381 177	110 249
Skattekostnad på resultat	3	83 859	8 263
Resultat		297 318	101 986
Årsresultat	4	297 318	101 986
OVERFØRINGER			
Avsatt til annen egenkapital		297 318	101 986
Sum overføringer		297 318	101 986

HAMAR MINILAGER AS

SIDE 2



BALANSE

HAMAR MINILAGER AS

EIENDELER	Note	2023	2022
ANLEGGSMIDLER			
VARIGE DRIFTSMIDLER			
Driftsløsøre, inventar o.a. utstyr	2	3 768 752	3 802 836
Sum varige driftsmidler	5	3 768 752	3 802 836
Sum anleggsmidler		3 768 752	3 802 836
OMLØPSMIDLER			
FORDRINGER			
Kundefordringer		459 137	335 575
Andre kortsiktige fordringer		20 989	22 404
Sum fordringer		480 127	357 979
Bankinnskudd, kontanter o.l.	6	1 932 527	2 796 940
Sum omløpsmidler		2 412 653	3 154 919
Sum eiendeler		6 181 405	6 957 755

HAMAR MINILAGER AS

SIDE 3



BALANSE


HAMAR MINILAGER AS


EGENKAPITAL OG GJELD	Note	2023	2022
EGENKAPITAL			
INNSKUTT EGENKAPITAL			
Aksjekapital	7	204 000	204 000
Sum innskutt egenkapital		204 000	204 000
OPPTJENT EGENKAPITAL			
Annen egenkapital		826 196	528 878
Sum opptjent egenkapital		826 196	528 878
Sum egenkapital	4	1 030 196	732 878
GJELD			
AVSETNING FOR FORPLIKTELSER			
Utsatt skatt	3	57 700	8 263
Sum avsetning for forpliktelser		57 700	8 263
ANNEN LANGSIKTIG GJELD			
Gjeld til kredittinstitusjoner	5, 8	2 830 229	2 992 721
Sum annen langsiktig gjeld	8	2 830 229	2 992 721
KORTSIKTIG GJELD			
Leverandørgjeld		1 519 178	2 698 462
Betalbar skatt	3	34 422	0
Skyldig offentlige avgifter		60 081	35 359
Annen kortsiktig gjeld		649 599	490 072
Sum kortsiktig gjeld		2 263 281	3 223 893
Sum gjeld		5 151 210	6 224 877
Sum egenkapital og gjeld		6 181 405	6 957 755




BALANSE


HAMAR MINILAGER AS
Hamar, 31.01.2024
Styret i Hamar Minilager AS



Jens Gunnar Bergaust
Styreleder



Ivar Gulbrand Aalstad
Styremedlem


Even Volckmar Ry
Styremedlem


Solveig Marie Hestem Braastad
Daglig leder


Håkon Nashaug
Styremedlem


Jon Mælumsæter
Styremedlem


Bjørn Even Busterud
Styremedlem



Regnskapsprinsipper

Årsregnskapet er satt opp i samsvar med regnskapsloven og NRS 8 - God regnskapsskikk for små foretak.

DRIFTSINNTEKTER

Inntektsføring ved salg av varer skjer på leveringstidspunktet. Tjenester inntektsføres etter hvert som de leveres.

SKATT

Skattekostnaden i resultatregnskapet omfatter både periodens betalbare skatt og endring i utsatt skatt. Utsatt skatt er beregnet med 22 % på grunnlag av de midlertidige forskjeller som eksisterer mellom regnskapsmessige og skattemessige verdier, samt ligningsmessig underskudd til fremføring ved utgangen av regnskapsåret. Skatteøkende og skattereduserende midlertidige forskjeller som reverserer eller kan reverseres i samme periode er utlignet og nettoført.

KLASSIFISERING OG VURDERING AV ANLEGGSMIDLER

Anleggsmidler omfatter eiendeler bestemt til varig eie og bruk. Anleggsmidler er vurdert til anskaffelseskost. Varige driftsmidler balanseføres og avskrives over driftsmidlets økonomiske levetid. Avskrivningsperioden for fast eiendom anskaffet etter 2009 er dekomponert i en del som gjelder råbygget og en del som gjelder faste tekniske installasjoner. Varige driftsmidler nedskrives til gjenvinnbart beløp ved verdifall som forventes ikke å være forbigående. Gjenvinnbart beløp er det høyeste av netto salgsverdi og verdi i bruk. Verdi i bruk er nåverdi av fremtidige kontantstrømmer knyttet til eiendelen. Nedskrivningen reverseres når grunnlaget for nedskrivningen ikke lenger er til stede.

KLASSIFISERING OG VURDERING AV OMLØPSMIDLER

Omløpsmidler og kortsiktig gjeld omfatter normalt poster som forfaller til betaling innen ett år etter balansedagen, samt poster som knytter seg til varekretsløpet. Omløpsmidler vurderes til laveste verdi av anskaffelseskost og virkelig verdi.

FORDRINGER

Kundefordringer og andre fordringer oppføres til pålydende etter fradrag for avsetning til forventet tap. Avsetning til tap gjøres på grunnlag av en individuell vurdering av de enkelte fordringene.

Note 1 Lønnskostnader og ytelser, godtgjørelser til daglig leder, styret og revisor

LØNSKOSTNADER

	2023	2022
Lønninger	863 874	817 027
Arbeidsgiveravgift	126 488	111 267
Pensjonskostnader	37 129	13 304
Andre ytelser	14 890	18 446
Sum	1 042 382	960 045

Selskapet har i 2023 sysselsatt 1 årsverk.

PENSJONSFORPLIKTELSER

Selskapet er pliktig til å ha tjenestepensjonsordning etter lov om obligatorisk tjenestepensjon. Selskapets pensjonsordninger tilfredsstiller kravene i denne lov.



Note 2 Anleggsmidler

	Driftsløsøre, inventar ol.	Sum
Anskaffelseskost pr. 01.01.23	6 817 832	6 817 832
+ Tilgang kjøpte driftsmidler	212 117	212 117
= Anskaffelseskost 31.12.23	7 029 949	7 029 949
Akkumulerte avskrivninger 31.12.23	3 261 196	3 261 196
= Bokført verdi 31.12.23	3 768 753	3 768 753
Årets ordinære avskrivninger	246 200	246 200
Økonomisk levetid	3-20 år	

I 2022 ble anleggsmidlene klassifisert som annen fast eiendom. Styret har nå valgt å reklassifisere disse til driftsløsøre, inventar.

Note 3 Skatt

Årets skattekostnad	2023	2022
Resultatført skatt på ordinært resultat:		
Betalbar skatt	34 422	0
Endring i utsatt skatt	49 437	8 263
Skattekostnad ordinært resultat	83 859	8 263
Skattepliktig inntekt:		
Resultat før skatt	381 177	110 249
Permanente forskjeller	0	0
Endring i midlertidige forskjeller	-180 514	-81 760
Anvendelse av fremførbart underskudd	-44 200	-28 489
Skattepliktig inntekt	156 463	0
Betalbar skatt i balansen:		
Betalbar skatt på årets resultat	34 422	0
Sum betalbar skatt i balansen	34 422	0

Skatteeffekten av midlertidige forskjeller som har gitt opphav til utsatt skatt og utsatte skattefordeler, spesifisert på typer av midlertidige forskjeller

	2023	2022	Endring
Varige driftsmidler	262 273	129 084	-133 189
Fordringer	0	-47 325	-47 325
Sum	262 273	81 759	-180 514
Akkumulert fremførbart underskudd	0	-44 200	-44 200
Grunnlag for utsatt skatt	262 273	37 559	-224 714
Utsatt skatt (22 %)	57 700	8 263	-49 437



Note 4 Egenkapital

	Aksjekapital	Annen egenkapital	Sum egenkapital
Pr. 31.12.2022	204 000	528 878	732 878
Årets resultat		297 318	297 318
Pr 31.12.2023	204 000	826 196	1 030 196

Note 5 Pantstillelser og gjeld til kredittinstitusjoner

	31.12.2023	31.12.2022
Pantsikret gjeld og gjeld til kredittinstitusjoner		
Langsiktig gjeld til kredittinstitusjoner	2 830 229	2 992 721
Sum	2 830 229	2 992 721
Regnskapsført verdi av pantsikrede eiendeler		
Inventar lagerbygninger	3 577 300	3 780 700
Kundefordringer	461 183	335 575
Sum	4 038 483	4 116 275

Note 6 Bankinnskudd

Innestående midler på skattetrekkskonto (bundne midler) er på kr. 38 736.



Note 7 Aksjonærer

AKSJEKAPITALEN I HAMAR MINILAGER AS PR. 31.12 BESTÅR AV:

	Antall	Pålydende	Bokført
Ordinære aksjer	204	1 000,0	204 000
Sum	204		204 000

EIERSTRUKTUR

De største aksjonærene i % pr. 31.12 var:

	Ordinære	Eierandel	Stemmeandel
Arvus AS	34	16,7	16,7
Bjørn Even Busterud	34	16,7	16,7
Even Volckmar Ry	34	16,7	16,7
Håkon Nashaug	34	16,7	16,7
Ivar Gulbrand Aalstad	34	16,7	16,7
Jon Mælumsæter	34	16,7	16,7
Totalt antall aksjer	204	100,0	100,0

AKSJER EIET AV MEDLEMMER I STYRET OG DAGLIG LEDER:

Navn	Verv	Ordinære
Even Volckmar Ry	Styremedlem	34
Håkon Nashaug	Styremedlem	34
Jon Mælumsæter	Styremedlem	34
Bjørn Even Busterud	Styremedlem	34
Ivar Gulbrand Aalstad	Styremedlem	34
Jens Gunnar Bergaust	Styreleder	34
Totalt antall aksjer		204

Note 8 Langsiktig gjeld

Gjeld som forfaller mer enn fem år etter regnskapsårets slutt

	2023	2022
Gjeld til kredittinstitusjoner	2 017 769	2 180 261
Sum	2 017 769	2 180 261



Hamar Minilager AS

Organisasjonsnummer 996 407 365

ÅRSBERETNING FOR 2023

1. Virksomhetens art og lokalisering

Selskapet driver med utleie av lokaler samt alt som står i naturlig forbindelse med dette. Selskapet har etablert markedsbaserte utleieenheter på 7 ulike steder i Hamar. Kundene er i hovedsak private leietakere, men også bedriftskunder. Selskapet har forretningsadresse i Hamar kommune.

2. Rettvisende oversikt over utvikling og resultat

Selskapet er godt fornøyd med årets overskudd på	kr.	297.318
Totalkapitalen var pr. 31.12.2023	kr.	6.181.405
Egenkapitalen var pr. 31.12.2023	kr.	1.030.196

3. Fortsatt drift

Styret mener det er riktig å legge forutsetningen for fortsatt drift av selskapet til grunn ved avleggelsen av årsregnskapet.

4. Arbeidsmiljø og personale

Selskapet har en person ansatt på heltid. Øvrig arbeidskraft jobber på deltid. Det har ikke skjedd skader eller ulykker i bedriften.

5. Ytre miljø

Bedriften forurenses ikke det ytre miljø.

6. Likestilling


Selskapets styremedlemmer består av 6 menn. Den heltidsansatte er en kvinne. Det er ikke planlagt eller iverksatt spesielle tiltak med hensyn på likestilling.


7. Fremtidsutsikter


Selskapet har investert i moderne nye lagerfasiliteter og vil utvikle dette videre i takt med markedsmulighetene.


Hamar, 31. januar 2024

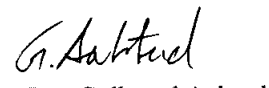

Jens Gunnar Bergaust
Styrets leder


Jon Mælumsæter
Styremedlem


Even Volckmar Ry
Styremedlem


Håkon Nashoug
Styremedlem


Bjørn Even Busterud
Styremedlem


Ivar Gulbrand Aalstad
Styremedlem



Årsregnskap 2023 Hamar Minilager AS

Resultatregnskap
Balanse
Noter til regnskapet



Org.nr.: 996 407 365



RESULTATREGNSKAP

HAMAR MINILAGER AS

DRIFTSINNEKTER OG DRIFTSKOSTNADER	Note	2023	2022
Salgsinntekt		5 635 324	5 177 318
Sum driftsinntekter		5 635 324	5 177 318
Lønnskostnad	1	1 042 382	960 045
Avskrivning av driftsmidler og immaterielle eiendeler	2	246 200	208 600
Annen driftskostnad	1	3 782 837	3 746 692
Sum driftskostnader		5 071 419	4 915 337
Driftsresultat		563 905	261 981
FINANSINNEKTER OG FINANSKOSTNADER			
Annen renteinntekt		34 511	9 588
Annen finansinntekt		3 274	248
Annen rentekostnad		220 513	161 568
Resultat av finansposter		-182 728	-151 732
Resultat før skattekostnad		381 177	110 249
Skattekostnad på resultat	3	83 859	8 263
Resultat		297 318	101 986
Årsresultat	4	297 318	101 986
OVERFØRINGER			
Avsatt til annen egenkapital		297 318	101 986
Sum overføringer		297 318	101 986



BALANSE

HAMAR MINILAGER AS

EIENDELER	Note	2023	2022
ANLEGGSMIDLER			
VARIGE DRIFTSMIDLER			
Driftsløsøre, inventar o.a. utstyr	2	3 768 752	3 802 836
Sum varige driftsmidler	5	3 768 752	3 802 836
Sum anleggsmidler		3 768 752	3 802 836
OMLØPSMIDLER			
FORDRINGER			
Kundefordringer		459 137	335 575
Andre kortsiktige fordringer		20 989	22 404
Sum fordringer		480 127	357 979
Bankinnskudd, kontanter o.l.	6	1 932 527	2 796 940
Sum omløpsmidler		2 412 653	3 154 919
Sum eiendeler		6 181 405	6 957 755



BALANSE

HAMAR MINILAGER AS

EGENKAPITAL OG GJELD	Note	2023	2022
EGENKAPITAL			
INNSKUTT EGENKAPITAL			
Aksjekapital	7	204 000	204 000
Sum innskutt egenkapital		204 000	204 000
OPPTJENT EGENKAPITAL			
Annen egenkapital		826 196	528 878
Sum opptjent egenkapital		826 196	528 878
Sum egenkapital	4	1 030 196	732 878
GJELD			
AVSETNING FOR FORPLIKTELSE			
Utsatt skatt	3	57 700	8 263
Sum avsetning for forpliktelser		57 700	8 263
ANNEN LANGSIKTIG GJELD			
Gjeld til kredittinstitusjoner	5, 8	2 830 229	2 992 721
Sum annen langsiktig gjeld	8	2 830 229	2 992 721
KORTSIKTIG GJELD			
Leverandørgjeld		1 519 178	2 698 462
Betalbar skatt	3	34 422	0
Skyldig offentlige avgifter		60 081	35 359
Annen kortsiktig gjeld		649 599	490 072
Sum kortsiktig gjeld		2 263 281	3 223 893
Sum gjeld		5 151 210	6 224 877
Sum egenkapital og gjeld		6 181 405	6 957 755



BALANSE

HAMAR MINILAGER AS
Hamar, 31.01.2024
Styret i Hamar Minilager AS

Jens Gunnar Bergaust
Styreleder

Ivar Gulbrand Aalstad
Styremedlem

Even Volckmar Ry
Styremedlem

Solveig Marie Hestem Braastad
Daglig leder

Håkon Nashaug
Styremedlem

Jon Mælumsæter
Styremedlem

Bjørn Even Busterud
Styremedlem



Regnskapsprinsipper

Årsregnskapet er satt opp i samsvar med regnskapsloven og NRS 8 - God regnskapsskikk for små foretak.

DRIFTSINNETEKTER

Inntektsføring ved salg av varer skjer på leveringstidspunktet. Tjenester inntektsføres etter hvert som de leveres.

SKATT

Skattekostnaden i resultatregnskapet omfatter både periodens betalbare skatt og endring i utsatt skatt. Utsatt skatt er beregnet med 22 % på grunnlag av de midlertidige forskjeller som eksisterer mellom regnskapsmessige og skattemessige verdier, samt ligningsmessig underskudd til fremføring ved utgangen av regnskapsåret. Skatteøkende og skattereduserende midlertidige forskjeller som reverserer eller kan reverseres i samme periode er utlignet og nettoført.

KLASSIFISERING OG VURDERING AV ANLEGGSMIDLER

Anleggsmidler omfatter eiendeler bestemt til varig eie og bruk. Anleggsmidler er vurdert til anskaffelseskost. Varige driftsmidler balanseføres og avskrives over driftsmidlets økonomiske levetid. Avskrivningsperioden for fast eiendom anskaffet etter 2009 er dekomponert i en del som gjelder råbygget og en del som gjelder faste tekniske installasjoner. Varige driftsmidler nedskrives til gjenvinnbart beløp ved verdifall som forventes ikke å være forbigående. Gjenvinnbart beløp er det høyeste av netto salgsverdi og verdi i bruk. Verdi i bruk er nåverdi av fremtidige kontantstrømmer knyttet til eiendelen. Nedskrivningen reverseres når grunnlaget for nedskrivningen ikke lenger er til stede.

KLASSIFISERING OG VURDERING AV OMLØPSMIDLER

Omløpsmidler og kortsiktig gjeld omfatter normalt poster som forfaller til betaling innen ett år etter balansedagen, samt poster som knytter seg til varekretsløpet. Omløpsmidler vurderes til laveste verdi av anskaffelseskost og virkelig verdi.

FORDRINGER

Kundefordringer og andre fordringer oppføres til pålydende etter fradrag for avsetning til forventet tap. Avsetning til tap gjøres på grunnlag av en individuell vurdering av de enkelte fordringene.

Note 1 Lønnskostnader og ytelser, godtgjørelser til daglig leder, styret og revisor

LØNNSKOSTNADER

	2023	2022
Lønninger	863 874	817 027
Arbeidsgiveravgift	126 488	111 267
Pensjonskostnader	37 129	13 304
Andre ytelser	14 890	18 446
Sum	1 042 382	960 045

Selskapet har i 2023 sysselsatt 1 årsverk.

PENSJONSFORPLIKTELSE

Selskapet er pliktig til å ha tjenestepensjonsordning etter lov om obligatorisk tjenestepensjon. Selskapets pensjonsordninger tilfredsstiller kravene i denne lov.



Note 2 Anleggsmidler

	Driftsløsøre, inventar ol.	Sum
Anskaffelseskost pr. 01.01.23	6 817 832	6 817 832
+ Tilgang kjøpte driftsmidler	212 117	212 117
= Anskaffelseskost 31.12.23	7 029 949	7 029 949
Akkumulerte avskrivninger 31.12.23	3 261 196	3 261 196
= Bokført verdi 31.12.23	3 768 753	3 768 753
Årets ordinære avskrivninger	246 200	246 200
Økonomisk levetid	3-20 år	

I 2022 ble anleggsmidlene klassifisert som annen fast eiendom. Styret har nå valgt å reklassifisere disse til driftsløsøre, inventar.

Note 3 Skatt

Årets skattekostnad	2023	2022
Resultatført skatt på ordinært resultat:		
Betalbar skatt	34 422	0
Endring i utsatt skatt	49 437	8 263
Skattekostnad ordinært resultat	83 859	8 263
Skattepliktig inntekt:		
Resultat før skatt	381 177	110 249
Permanente forskjeller	0	0
Endring i midlertidige forskjeller	-180 514	-81 760
Anvendelse av fremførbart underskudd	-44 200	-28 489
Skattepliktig inntekt	156 463	0
Betalbar skatt i balansen:		
Betalbar skatt på årets resultat	34 422	0
Sum betalbar skatt i balansen	34 422	0

Skatteeffekten av midlertidige forskjeller som har gitt opphav til utsatt skatt og utsatte skattefordeler, spesifisert på typer av midlertidige forskjeller

	2023	2022	Endring
Varige driftsmidler	262 273	129 084	-133 189
Fordringer	0	-47 325	-47 325
Sum	262 273	81 759	-180 514
Akkumulert fremførbart underskudd	0	-44 200	-44 200
Grunnlag for utsatt skatt	262 273	37 559	-224 714
Utsatt skatt (22 %)	57 700	8 263	-49 437



Note 4 Egenkapital

	Aksjekapital	Annen egenkapital	Sum egenkapital
Pr. 31.12.2022	204 000	528 878	732 878
Årets resultat		297 318	297 318
Pr 31.12.2023	204 000	826 196	1 030 196

Note 5 Pantstillelser og gjeld til kredittinstitusjoner

	31.12.2023	31.12.2022
Pantsikret gjeld og gjeld til kredittinstitusjoner		
Langsiktig gjeld til kredittinstitusjoner	2 830 229	2 992 721
Sum	2 830 229	2 992 721
Regnskapsført verdi av pantsikrede eiendeler		
Inventar lagerbygninger	3 577 300	3 780 700
Kundefordringer	461 183	335 575
Sum	4 038 483	4 116 275

Note 6 Bankinnskudd

Innestående midler på skattetrekkskonto (bundne midler) er på kr. 38 736.



Note 7 Aksjonærer

AKSJEKAPITALEN I HAMAR MINILAGER AS PR. 31.12 BESTÅR AV:

	Antall	Pålydende	Bokført
Ordinære aksjer	204	1 000,0	204 000
Sum	204		204 000

EIERSTRUKTUR

De største aksjonærene i % pr. 31.12 var:

	Ordinære	Eierandel	Stemmeandel
Arvus AS	34	16,7	16,7
Bjørn Even Busterud	34	16,7	16,7
Even Volckmar Ry	34	16,7	16,7
Håkon Nashaug	34	16,7	16,7
Ivar Gulbrand Aalstad	34	16,7	16,7
Jon Mælumsæter	34	16,7	16,7
Totalt antall aksjer	204	100,0	100,0

AKSJER EIET AV MEDLEMMER I STYRET OG DAGLIG LEDER:

Navn	Verv	Ordinære
Even Volckmar Ry	Styremedlem	34
Håkon Nashaug	Styremedlem	34
Jon Mælumsæter	Styremedlem	34
Bjørn Even Busterud	Styremedlem	34
Ivar Gulbrand Aalstad	Styremedlem	34
Jens Gunnar Bergaust	Styreleder	34
Totalt antall aksjer		204

Note 8 Langsiktig gjeld

Gjeld som forfaller mer enn fem år etter regnskapsårets slutt

	2023	2022
Gjeld til kredittinstitusjoner	2 017 769	2 180 261
Sum	2 017 769	2 180 261