



## ÅRSREGNSKAPET FOR REGNSKAPSÅRET 2012 - GENERELL INFORMASJON

### Enheten

Organisasjonsnummer: 970 181 717  
Organisasjonsform: Forening/lag/innretning  
Foretaksnavn: TORVALMENNINGENS VEL  
Forretningsadresse: Torgallmenningen 8  
5014 BERGEN

### Regnskapsår

Årsregnskapets periode: 01.01.2012 - 31.12.2012

### Konsern

Morselskap i konsern: Nei

### Regnskapsregler

Regler for små foretak benyttet: Ja  
Benyttet ved utarbeidelsen av årsregnskapet til selskapet: Regnskapslovens alminnelige regler

### Årsregnskapet fastsatt av kompetent organ

Bekreftet av representant for selskapet: Arne Storetvedt  
Dato for fastsettelse av årsregnskapet: 20.03.2013

### Grunnlag for avgivelse

År 2012: Årsregnskapet er elektronisk innlevert  
År 2011: Tall er hentet fra elektronisk innlevert årsregnskap fra 2012

*Det er ikke krav til at årsregnskapet m.v. som sendes til Regnskapsregisteret er undertegnet. Kontrollen på at dette er utført ligger hos revisor/enhetens øverste organ. Sikkerheten ivaretas ved at innsender har rolle/rettighet for innsending av årsregnskapet via Altinn, og ved at det bekreftes at årsregnskapet er fastsatt av kompetent organ.*

Brønnøysundregistrene, 08.09.2020



## Resultatregnskap

| Beløp i: NOK                                  | Note | 2012           | 2011           |
|---|------|----------------|----------------|
| <b>Inntekter</b>                              |      |                |                |
| Salgsinntekt                                  | 1    | 241 866        | 275 342        |
| <b>Sum inntekter</b>                          |      | <b>241 866</b> | <b>275 342</b> |
| <b>Kostnader</b>                              |      |                |                |
| Lønnskostnad                                  | 2    | 28 525         | 31 275         |
| Annen driftskostnad                           | 3    | 249 524        | 231 120        |
| <b>Sum kostnader</b>                          |      | <b>278 049</b> | <b>262 395</b> |
| <b>Driftsresultat</b>                         |      | <b>-36 183</b> | <b>12 947</b>  |
| <b>Finansinntekter og finanskostnader</b>     |      |                |                |
| Annen renteinntekt                            |      | 12 290         | 13 776         |
| <b>Sum finansinntekter</b>                    |      | <b>12 290</b>  | <b>13 776</b>  |
| Annen rentekostnad                            |      | 61             | 50             |
| <b>Sum finanskostnader</b>                    |      | <b>61</b>      | <b>50</b>      |
| <b>Netto finans</b>                           |      | <b>12 229</b>  | <b>13 726</b>  |
| <b>Ordinært resultat før skattekostnad</b>    |      | <b>-23 954</b> | <b>26 673</b>  |
| <b>Ordinært resultat etter skattekostnad</b>  |      | <b>-23 954</b> | <b>26 673</b>  |
| <b>Årsresultat</b>                            |      | <b>-23 954</b> | <b>26 673</b>  |
| <b>Årsresultat etter minoritetsinteresser</b> |      | <b>-23 954</b> | <b>26 673</b>  |
| <b>Overføringer og disponeringer</b>          |      |                |                |
| Overføringer annen egenkapital                |      | -23 954        | 26 673         |
| <b>Sum overføringer og disponeringer</b>      |      | <b>-23 954</b> | <b>26 673</b>  |



## Balanse

| Beløp i: NOK                               | Note | 2012           | 2011           |
|--|------|----------------|----------------|
| <b>EIENDELER</b>                           |      |                |                |
| <b>Anleggsmidler</b>                       |      |                |                |
| <b>Immaterielle eiendeler</b>              |      |                |                |
| Sum anleggsmidler                          |      | 0              | 0              |
| <b>Omløpsmidler</b>                        |      |                |                |
| <b>Varer</b>                               |      |                |                |
| <b>Fordringer</b>                          |      |                |                |
| Kundefordringer                            | 4    | 6 250          | 6 250          |
| Sum fordringer                             |      | 6 250          | 6 250          |
| <b>Bankinnskudd, kontanter og lignende</b> |      |                |                |
| Bankinnskudd, kontanter o.l.               |      | 711 059        | 573 380        |
| Sum bankinnskudd, kontanter og lignende    |      | 711 059        | 573 380        |
| Sum omløpsmidler                           |      | 717 309        | 579 630        |
| <b>SUM EIENDELER</b>                       |      | <b>717 309</b> | <b>579 630</b> |
| <b>EGENKAPITAL OG GJELD</b>                |      |                |                |
| <b>Egenkapital</b>                         |      |                |                |
| <b>Innskutt egenkapital</b>                |      |                |                |
| Selskapskapital                            |      | 342 326        | 314 153        |
| Sum innskutt egenkapital                   |      | 342 326        | 314 153        |
| <b>Opptjent egenkapital</b>                |      |                |                |
| Annen egenkapital                          |      | 250 546        | 301 173        |
| Sum opptjent egenkapital                   |      | 250 546        | 301 173        |
| Sum egenkapital                            |      | 592 872        | 615 326        |
| Sum langsiktig gjeld                       |      | 0              | 0              |



## Balanse

| <b>Beløp i: NOK</b>             | <b>Note</b> | <b>2012</b>    | <b>2011</b>    |
|---------------------------------|-------------|----------------|----------------|
| <b>Kortsiktig gjeld</b>         |             |                |                |
| Leverandørgjeld                 |             | 162 499        | 1 140          |
| Skyldig offentlige avgifter     |             | -38 062        | -36 836        |
| <b>Sum kortsiktig gjeld</b>     |             | <b>124 437</b> | <b>-35 696</b> |
| <br>                            |             |                |                |
| <b>Sum gjeld</b>                |             | <b>124 437</b> | <b>-35 696</b> |
| <br>                            |             |                |                |
| <b>SUM EGENKAPITAL OG GJELD</b> |             | <b>717 309</b> | <b>579 630</b> |



**Årsregnskap 2012  
for  
Torvalmenningens Vel**

**Foretaksnr. 970181717**



Torvalmenningens Vel

## Årsberetning 2012



Torvalmenningens Vel

## Resultatregnskap

|  | Note | 2012           | 2011           |
|--|------|----------------|----------------|
| <b>DRIFTSINNEKTER OG DRIFTSKOSTNADER</b> |      |                |                |
| <b>Driftsinntekter</b>                   |      |                |                |
| Salgsinntekt                             | 1    |                |                |
| 3010 MEDLEMSANDELER                      |      | 241 866        | 275 342        |
| <b>Sum Salgsinntekt</b>                  |      | <b>241 866</b> | <b>275 342</b> |
| <b>Sum driftsinntekter</b>               |      | <b>241 866</b> | <b>275 342</b> |
| <b>Driftskostnader</b>                   |      |                |                |
| Lønnskostnad                             | 2    |                |                |
| 5331 Styrehonorar                        |      | 25 000         | 25 000         |
| 5400 Arbeidsgiveravgift                  |      | 3 525          | 3 525          |
| 5990 Annen personalkostnad               |      | 0              | 2 750          |
| <b>Sum Lønnskostnad</b>                  |      | <b>28 525</b>  | <b>31 275</b>  |
| Annen driftskostnad                      | 3    |                |                |
| 6360 RENHOLD                             |      | 65 000         | 65 000         |
| 6410 DRIFTSUTGIFTER                      |      | 103 227        | 87 320         |
| 6490 Andre leiekostnader                 |      | 880            | 744            |
| 6705 Regnskapshonorar                    |      | 11 740         | 5 000          |
| 6721 Forretningsførsel                   |      | 25 000         | 25 000         |
| 6810 Data EDB Kostnader                  |      | 1 188          | 2 624          |
| 6890 Diverse utgifter                    |      | 8 070          | 7 773          |
| 6940 Porto                               |      | 391            | 168            |
| 7321 Reklameannonser                     |      | 8 000          | 0              |
| 7350 MØTEKOSTNADER                       |      | 2 000          | 228            |
| 7420 Gaver, fradragsberettiget           |      | 0              | 2 819          |
| 7500 Forsikringspremie                   |      | 0              | -2 611         |
| 7710 Styre-bedriftsmøte                  |      | 355            | 415            |
| 7770 Bank og kortgebyrer                 |      | 3 675          | 3 166          |
| 7771 Øreavrunding                        |      | -1             | -2             |
| 7831 Tap på fordringer                   |      | 20 000         | 33 476         |
| <b>Sum Annen driftskostnad</b>           |      | <b>249 524</b> | <b>231 120</b> |
| <b>Sum driftskostnader</b>               |      | <b>278 049</b> | <b>262 395</b> |
| <b>DRIFTSRESULTAT</b>                    |      | <b>-36 183</b> | <b>12 947</b>  |
| <b>FINANSINNEKTER OG FINANSKOSTNADER</b> |      |                |                |
| <b>Finansinntekter</b>                   |      |                |                |
| Annen renteinntekt                       |      |                |                |
| 8051 Renteinntekter, bank                |      | 12 290         | 13 776         |
| <b>Sum Annen renteinntekt</b>            |      | <b>12 290</b>  | <b>13 776</b>  |
| <b>Sum finansinntekter</b>               |      | <b>12 290</b>  | <b>13 776</b>  |
| <b>Finanskostnader</b>                   |      |                |                |
| Annen rentekostnad                       |      |                |                |
| 8155 Rentekostnad leverandørgjeld        |      | 61             | 50             |
| <b>Sum Annen rentekostnad</b>            |      | <b>61</b>      | <b>50</b>      |
| <b>Sum finanskostnader</b>               |      | <b>61</b>      | <b>50</b>      |
| <b>NETTO FINANSPOSTER</b>                |      | <b>12 229</b>  | <b>13 726</b>  |
| <b>ORDINÆRT RES. FØR SKATTEKOSTNAD</b>   |      | <b>-23 954</b> | <b>26 673</b>  |

Skattekostnad på ordinært resultat

Årsregnskap for Torvalmenningens Vel

Organisasjonsnr. 970181717



Torvalmenningens Vel

## Resultatregnskap

|   | Note | 2012           | 2011          |
|---|------|----------------|---------------|
| <b>ORDINÆRT RESULTAT</b>                  |      | <b>-23 954</b> | <b>26 673</b> |
| <b>ÅRSRESULTAT</b>                        |      | <b>-23 954</b> | <b>26 673</b> |
| <b>OVERF. OG DISPONERINGER</b>            |      |                |               |
| Overføringer annen egenkapital            |      |                |               |
| 8960 Overføringer annen egenkapital       |      | -23 954        | 26 673        |
| <b>Sum Overføringer annen egenkapital</b> |      | <b>-23 954</b> | <b>26 673</b> |
| <b>SUM OVERFØRINGER OG DISPONERINGER</b>  |      | <b>-23 954</b> | <b>26 673</b> |



Torvalmenningens Vel

**Balanse pr. 31.12.2012**

|   | Note | 31.12.2012     | 31.12.2011     |
|---|------|----------------|----------------|
| <b>EIENDELER</b>                        |      |                |                |
| <b>OMLØPSMIDLER</b>                     |      |                |                |
| <b>Fordringer</b>                       |      |                |                |
| Kundefordringer                         | 4    |                |                |
| 1500 Kundefordringer                    |      | 6 250          | 6 250          |
| <b>Sum Kundefordringer</b>              |      | <b>6 250</b>   | <b>6 250</b>   |
| <b>Sum fordringer</b>                   |      | <b>6 250</b>   | <b>6 250</b>   |
| Bankinnskudd, kontanter o.l.            |      |                |                |
| 1901 Kontanter                          |      | -1 009         | -685           |
| 1920 Bank 9521 08 03581                 |      | 205 676        | 79 451         |
| 1930 Bank                               |      | 506 200        | 494 426        |
| 1950 Bankinnsk. skattetrekk 9521 14     |      | 193            | 188            |
| <b>Sum Bankinnskudd, kontanter o.l.</b> |      | <b>711 059</b> | <b>573 380</b> |
| <b>SUM OMLØPSMIDLER</b>                 |      | <b>717 309</b> | <b>579 630</b> |
| <b>SUM EIENDELER</b>                    |      | <b>717 309</b> | <b>579 630</b> |
| <br><b>EGENKAPITAL OG GJELD</b>         |      |                |                |
| <b>EGENKAPITAL</b>                      |      |                |                |
| <b>Innskutt egenkapital</b>             |      |                |                |
| Selskapskapital                         |      |                |                |
| 2000 Egenkapital                        |      | 342 326        | 314 153        |
| <b>Sum Selskapskapital</b>              |      | <b>342 326</b> | <b>314 153</b> |
| <b>Sum innskutt egenkapital</b>         |      | <b>342 326</b> | <b>314 153</b> |
| <b>Opptjent egenkapital</b>             |      |                |                |
| Annen egenkapital                       |      |                |                |
| 2020 Felles Reklamefond                 |      | 180 546        | 231 173        |
| 2030 Kostnadsavgrensninger              |      | 70 000         | 70 000         |
| <b>Sum Annen egenkapital</b>            |      | <b>250 546</b> | <b>301 173</b> |
| <b>Sum opptjent egenkapital</b>         |      | <b>250 546</b> | <b>301 173</b> |
| <b>SUM EGENKAPITAL</b>                  |      | <b>592 872</b> | <b>615 326</b> |
| <b>GJELD</b>                            |      |                |                |
| <b>KORTSIKTIG GJELD</b>                 |      |                |                |
| Leverandørgjeld                         |      |                |                |
| 2400 Kreditorer                         |      | 162 499        | 1 140          |
| <b>Sum Leverandørgjeld</b>              |      | <b>162 499</b> | <b>1 140</b>   |
| Skyldig offentlige avgifter             |      |                |                |
| 2740 Oppgjørskonto merverdigavgift      |      | -38 062        | -36 836        |
| <b>Sum Skyldig offentlige avgifter</b>  |      | <b>-38 062</b> | <b>-36 836</b> |
| <b>SUM KORTSIKTIG GJELD</b>             |      | <b>124 437</b> | <b>-35 696</b> |
| <b>SUM GJELD</b>                        |      | <b>124 437</b> | <b>-35 696</b> |
| <b>SUM EGENKAPITAL OG GJELD</b>         |      | <b>717 309</b> | <b>579 630</b> |

Bergen



Torvalmenningens Vel

**Balanse pr. 31.12.2012**

| Note | 31.12.2012 | 31.12.2011 |
|------|------------|------------|
|------|------------|------------|

-----  
Signatur



Torvalmenningens Vel

## Noter 2012

### Regnskapsprinsipper:

Årsregnskapet er satt opp i samsvar med regnskapsloven og god regnskapsskikk. Selskapet har videre fulgt relevante bestemmelser i Norsk Regnskaps Standard utarbeidet av Norsk Regnskaps Stiftelse.

De unntaksregler som gjelder for små foretak er anvednt der annet ikke er angitt i regnskapsprinsipper

### Note 1 - Salgsinntekt

| Kontingent 2012 | I år    | I fjor  |
|-----------------|---------|---------|
| inntekter       | 241.866 | 275.342 |

### Note 2 - Lønnskostnad

Firmaet har ingen ansatte

Styrehonorar er utbetalt med kr 25.000,-

Selskapet er ikke pliktig til å tegne tjenstepensjonsordning etter lov om OTP

### Note 3 - Regnskaps/Forretningshonorar

Honorar til forretningsfører er kostnadsført med kr 25.000,-

Regnskapshonorar for 2012 er kostnadsført med kr 11.740,-

### Note 4 - Kundefordringer

Kundefordringer er bokført til laveste av pålydende og virkelig verdi.



**Årsregnskap 2012  
for  
Torvalmenningens Vel**

**Foretaksnr. 970181717**



## Torvalmningens Vel

## Resultatregnskap

|  | Note | 2012           | 2011           |
|--|------|----------------|----------------|
| <b>DRIFTSINNEKTER OG DRIFTSKOSTNADER</b> |      |                |                |
| <b>Driftsinntekter</b>                   |      |                |                |
| Salgsinntekt                             | 1    |                |                |
| 3010 MEDLEMSANDELER                      |      | 241 866        | 275 342        |
| <b>Sum Salgsinntekt</b>                  |      | <b>241 866</b> | <b>275 342</b> |
| <b>Sum driftsinntekter</b>               |      | <b>241 866</b> | <b>275 342</b> |
| <b>Driftskostnader</b>                   |      |                |                |
| Lønnskostnad                             | 2    |                |                |
| 5331 Styrehonorar                        |      | 25 000         | 25 000         |
| 5400 Arbeidsgiveravgift                  |      | 3 525          | 3 525          |
| 5990 Annen personalkostnad               |      | 0              | 2 750          |
| <b>Sum Lønnskostnad</b>                  |      | <b>28 525</b>  | <b>31 275</b>  |
| Annen driftskostnad                      | 3    |                |                |
| 6360 RENHOLD                             |      | 65 000         | 65 000         |
| 6410 DRIFTSUTGIFTER                      |      | 103 227        | 87 320         |
| 6490 Andre leiekostnader                 |      | 880            | 744            |
| 6705 Regnskapshonorar                    |      | 11 740         | 5 000          |
| 6721 Forretningsførsel                   |      | 25 000         | 25 000         |
| 6810 Data EDB Kostnader                  |      | 1 188          | 2 624          |
| 6890 Diverse utgifter                    |      | 8 070          | 7 773          |
| 6940 Porto                               |      | 391            | 168            |
| 7321 Reklameannonser                     |      | 8 000          | 0              |
| 7350 MØTEKOSTNADER                       |      | 2 000          | 228            |
| 7420 Gaver, fradragsberettiget           |      | 0              | 2 819          |
| 7500 Forsikringspremie                   |      | 0              | -2 611         |
| 7710 Styre-bedriftsmøte                  |      | 355            | 415            |
| 7770 Bank og kortgebyrer                 |      | 3 675          | 3 166          |
| 7771 Øreavrunding                        |      | -1             | -2             |
| 7831 Tap på fordringer                   |      | 20 000         | 33 476         |
| <b>Sum Annen driftskostnad</b>           |      | <b>249 524</b> | <b>231 120</b> |
| <b>Sum driftskostnader</b>               |      | <b>278 049</b> | <b>262 395</b> |
| <b>DRIFTSRESULTAT</b>                    |      | <b>-36 183</b> | <b>12 947</b>  |
| <b>FINANSINNEKTER OG FINANSKOSTNADER</b> |      |                |                |
| <b>Finansinntekter</b>                   |      |                |                |
| Annen renteinntekt                       |      |                |                |
| 8051 Renteinntekter, bank                |      | 12 290         | 13 776         |
| <b>Sum Annen renteinntekt</b>            |      | <b>12 290</b>  | <b>13 776</b>  |
| <b>Sum finansinntekter</b>               |      | <b>12 290</b>  | <b>13 776</b>  |
| <b>Finanskostnader</b>                   |      |                |                |
| Annen rentekostnad                       |      |                |                |
| 8155 Rentekostnad leverandørgjeld        |      | 61             | 50             |
| <b>Sum Annen rentekostnad</b>            |      | <b>61</b>      | <b>50</b>      |
| <b>Sum finanskostnader</b>               |      | <b>61</b>      | <b>50</b>      |
| <b>NETTO FINANSPOSTER</b>                |      | <b>12 229</b>  | <b>13 726</b>  |
| <b>ORDINÆRT RES. FØR SKATTEKOSTNAD</b>   |      | <b>-23 954</b> | <b>26 673</b>  |

Skattekostnad på ordinært resultat

Årsregnskap for Torvalmningens Vel

Organisasjonsnr. 970181717



Torvalmenningens Vel

## Resultatregnskap

|   | Note | 2012           | 2011          |
|---|------|----------------|---------------|
| <b>ORDINÆRT RESULTAT</b>                  |      | <b>-23 954</b> | <b>26 673</b> |
| <b>ARSRESULTAT</b>                        |      | <b>-23 954</b> | <b>26 673</b> |
| <b>OVERF. OG DISPONERINGER</b>            |      |                |               |
| Overføringer annen egenkapital            |      |                |               |
| 8960 Overføringer annen egenkapital       |      | -23 954        | 26 673        |
| <b>Sum Overføringer annen egenkapital</b> |      | <b>-23 954</b> | <b>26 673</b> |
| <b>SUM OVERFØRINGER OG DISPONERINGER</b>  |      | <b>-23 954</b> | <b>26 673</b> |

Årsregnskap for Torvalmenningens Vel

Organisasjonsnr. 970181717



Torvalmenningens Vel

Balanse pr. 31.12.2012




|   | Note | 31.12.2012     | 31.12.2011     |
|---|------|----------------|----------------|
| <b>EIENDELER</b>                        |      |                |                |
| <b>OMLØPSMIDLER</b>                     |      |                |                |
| <b>Fordringer</b>                       |      |                |                |
| Kundefordringer                         | 4    |                |                |
| 1500 Kundefordringer                    |      | 6 250          | 6 250          |
| <b>Sum Kundefordringer</b>              |      | <b>6 250</b>   | <b>6 250</b>   |
| <b>Sum fordringer</b>                   |      | <b>6 250</b>   | <b>6 250</b>   |
| <b>Bankinnskudd, kontanter o.l.</b>     |      |                |                |
| 1901 Kontanter                          |      | -1 009         | -685           |
| 1920 Bank 9521 08 03581                 |      | 205 676        | 79 451         |
| 1930 Bank                               |      | 506 200        | 494 426        |
| 1950 Bankinnsk. skattetrekk 9521 14     |      | 193            | 188            |
| <b>Sum Bankinnskudd, kontanter o.l.</b> |      | <b>711 059</b> | <b>573 380</b> |
| <b>SUM OMLØPSMIDLER</b>                 |      | <b>717 309</b> | <b>579 630</b> |
| <b>SUM EIENDELER</b>                    |      | <b>717 309</b> | <b>579 630</b> |
| <br><b>EGENKAPITAL OG GJELD</b>         |      |                |                |
| <b>EGENKAPITAL</b>                      |      |                |                |
| <b>Innskutt egenkapital</b>             |      |                |                |
| <b>Selskapskapital</b>                  |      |                |                |
| 2000 Egenkapital                        |      | 342 326        | 314 153        |
| <b>Sum Selskapskapital</b>              |      | <b>342 326</b> | <b>314 153</b> |
| <b>Sum innskutt egenkapital</b>         |      | <b>342 326</b> | <b>314 153</b> |
| <b>Opptjent egenkapital</b>             |      |                |                |
| <b>Annen egenkapital</b>                |      |                |                |
| 2020 Felles Reklamefond                 |      | 180 546        | 231 173        |
| 2030 Kostnadsavgrensninger              |      | 70 000         | 70 000         |
| <b>Sum Annen egenkapital</b>            |      | <b>250 546</b> | <b>301 173</b> |
| <b>Sum opptjent egenkapital</b>         |      | <b>250 546</b> | <b>301 173</b> |
| <b>SUM EGENKAPITAL</b>                  |      | <b>592 872</b> | <b>615 326</b> |
| <b>GJELD</b>                            |      |                |                |
| <b>KORTSIKTIG GJELD</b>                 |      |                |                |
| <b>Leverandørgjeld</b>                  |      |                |                |
| 2400 Kreditorer                         |      | 162 499        | 1 140          |
| <b>Sum Leverandørgjeld</b>              |      | <b>162 499</b> | <b>1 140</b>   |
| <b>Skyldig offentlige avgifter</b>      |      |                |                |
| 2740 Oppgjørskonto merverdigavgift      |      | -38 062        | -36 836        |
| <b>Sum Skyldig offentlige avgifter</b>  |      | <b>-38 062</b> | <b>-36 836</b> |
| <b>SUM KORTSIKTIG GJELD</b>             |      | <b>124 437</b> | <b>-35 696</b> |
| <b>SUM GJELD</b>                        |      | <b>124 437</b> | <b>-35 696</b> |
| <b>SUM EGENKAPITAL OG GJELD</b>         |      | <b>717 309</b> | <b>579 630</b> |

Bergen



Torvalmenningens Vel

**Balanse pr. 31.12.2012**

|  | Note | 31.12.2012 | 31.12.2011 |
|--|------|------------|------------|
| <br>-----<br>Signatur |      |            |            |
|                       |      |            |            |
|                      |      |            |            |



Torvalmenningens Vel

## Noter 2012

### Regnskapsprinsipper:

Årsregnskapet er satt opp i samsvar med regnskapsloven og god regnskapsskikk. Selskapet har videre fulgt relevante bestemmelser i Norsk Regnskaps Standard utarbeidet av Norsk Regnskaps Stiftelse.

De unntaksregler som gjelder for små foretak er anvednt der annet ikke er angitt i regnskapsprinsipper

### Note 1 - Salgsinntekt

|                              | I år    | I fjor  |
|------------------------------|---------|---------|
| Kontingent 2012<br>inntekter | 241.866 | 275.342 |

### Note 2 - Lønnskostnad

Firmaet har ingen ansatte  
Styrehonorar er utbetalt med kr 25.000,-  
Selskapet er ikke pliktig til å tegne tjenstepensjonsordning etter lov om OTP

### Note 3 - Regnskaps/Forretningshonorar

Honorar til forretningsfører er kostnadsført med kr 25.000,-  
Regnskapshonorar for 2012 er kostnadsført med kr 11.740,-

### Note 4 - Kundefordringer

Kundefordringer er bokført til laveste av pålydende og virkelig verdi.

Noter for Torvalmenningens Vel

Organisasjonsnr. 970181717



## TORVALMENNINGEN VEL

### ÅRSMELDING 2012

På generalforsamlingen 30. mai, ble følgende styre og tillitsvalgte oppnevnt:

|                  |             |                   |
|------------------|-------------|-------------------|
| Hågen Solheim    | formann     | gjenvalg til 2013 |
| Irene Kyte       | styremedlem | gjenvalg til 2014 |
| Johan Petter Raa | styremedlem | ikke på valg      |
| Casper Hestness  | styremedlem | ikke på valg      |
| Per Paulsen      | varamedlem  | ikke på valg      |
| Øystein Skreien  | varamedlem  | gjenvalg til 2014 |

#### Valgkomite:

|                |         |                   |
|----------------|---------|-------------------|
| Jan Skulstad   | formann | gjenvalg til 2013 |
| Harald Reksten | medlem  | gjenvalg til 2013 |

#### Revisor:

|                |  |                   |
|----------------|--|-------------------|
| Harald Reksten |  | gjenvalg til 2013 |
|----------------|--|-------------------|

I valgperioden overtok Per Paulsen, Radisson Blu Hotel Norge stillingen etter Nina Askvik og har møtt som varamedlem for henne.

#### Aktiviteter

I perioden mai til september har vi også i 2012 engasjert "Rein By" til bossplukking 2 ganger daglig i tillegg til den ryddingen som Bergen kommune foretar. Ordningen fungerer godt og bidrar til en ren og trivelig plass, samtidig som vi er med å gi arbeidsmuligheter for personer under arbeidsinnføring.

Rigging og nedrigging av årets juletre gikk etter planen og ble foretatt 30. november. Pepperkakebyen ble i år flyttet innendørs. Dersom dette blir permanent vil vi arbeide for å få Bergen Sentrum til å etablere julemarked på Torgallmenningen kommende år.

Det har vært flere møter med Bergen kommune vedr. en bedre belysning i den mørke årstid. Dette har resultert i at det er etablert en samarbeidsgruppe som skal arbeide for en ny belyningsplan i området. En prøvemontasje ble foretatt 15. november, men den foreslåtte belysningen ga ikke den forbedring som både Bergen kommune og Torvalmenningens Vel er på jakt etter. BKK har foretatt målinger og er nå engasjert av Bergen kommune og oss for å utarbeide kravspesifikasjon samt innhente anbud fra 2-3 aktuelle leverandører. Prosjektet fortsetter derfor i 2013.

#### Økonomi

Årets resultat ble et underskudd på kr. 23.954,-. Foreningens likviditet er god. For at Velforeningen skal kunne fortsette sitt arbeid er det både viktig og nødvendig at flere av de næringsdrivende ser seg tjent med å betale medlemskontingent. Verving av nye medlemmer blir derfor et viktig tiltak i 2013.

#### Styremøter

Det har i året vært avholdt 7 styremøter. Foreningen har ingen ansatte. Regnskapsførsel utføres av Devolds Regnskapskontor AS, forretningsføreravtale er inngått for ett år av gangen med Arne Storetvedt. Foreningen har ingen aktivitet som forurenser det indre eller ytre miljø.



**Samarbeid med Bergen kommune**

Det har gjennom året vært flere møter med Grønn etat i Bergen kommune. I tillegg har de vært innkalt til enkelte styremøter. Torvalmenningens Vel samarbeider godt med de ulike etater og vi har inntrykk av at alle parter er opptatt av å bevare Torgallmenningen som byens storstue og den naturlige møteplass i sentrum.

Bergen , 10.04.2013

Hågen Solheim

Irene Kyte

Johan Petter Raa

Casper Hestness

Arne Støretvedt  
Forretningsfører