



ÅRSREGNSKAPET FOR REGNSKAPSÅRET 2023 - GENERELL INFORMASJON

Enheten

Organisasjonsnummer:	912 787 567
Organisasjonsform:	Aksjeselskap
Foretaksnavn:	PEMCO HOLDING AS
Forretningsadresse:	Henrik Ibsens gate 90 0255 OSLO

Regnskapsår

Årsregnskapets periode:	01.01.2023 - 31.12.2023
-------------------------	-------------------------

Konsern

Morselskap i konsern:	Ja
Konsernregnskap lagt ved:	Nei

Regnskapsregler

Regler for små foretak benyttet:	Ja
Benyttet ved utarbeidelsen av årsregnskapet til selskapet:	Regnskapslovens alminnelige regler

Årsregnskapet fastsatt av kompetent organ

Bekreftet av representant for selskapet:	Ole Martin Gustavsen
Dato for fastsettelse av årsregnskapet:	30.06.2024

Grunnlag for avgivelse

År 2023: Årsregnskapet er elektronisk innlevert
År 2022: Tall er hentet fra elektronisk innlevert årsregnskap fra 2023

Det er ikke krav til at årsregnskapet m.v. som sendes til Regnskapsregisteret er undertegnet. Kontrollen på at dette er utført ligger hos revisor/enhetens øverste organ. Sikkerheten ivaretas ved at innsender har rolle/rettighet for innsending av årsregnskapet via Altinn, og ved at det bekreftes at årsregnskapet er fastsatt av kompetent organ.

Brønnøysundregistrene, 31.07.2025



Resultatregnskap

Beløp i: NOK	Note	2023	2022
RESULTATREGNSKAP			
Inntekter			
Annen driftsinntekt		12 042 720	
Sum inntekter		12 042 720	
Kostnader			
Lønnskostnad		9 596 034	
Annen driftskostnad		11 086 813	
Sum kostnader		20 682 847	
Driftsresultat		-8 640 127	
Finansinntekter og finanskostnader			
Annen finansinntekt		5 356 809	
Sum finansinntekter		5 356 809	
Nedskrivning av finansielle eiendeler		20 000 000	
Annen finanskostnad		804 939	
Sum finanskostnader		20 804 939	
Netto finans		-15 448 130	
Ordinært resultat før skattekostnad		-24 088 257	0
Skattekostnad på ordinært resultat		-14 595	
Ordinært resultat etter skattekostnad		-24 073 662	0
Årsresultat		-24 073 662	0
Overføringer og disponeringer			
Overføringer annen egenkapital		-24 073 662	
Sum overføringer og disponeringer		-24 073 662	



Balanse

Beløp i: NOK	Note	2023	2022
BALANSE - EIENDELER			
Anleggsmidler			
Immaterielle eiendeler			
Utsatt skattefordel		25 455 785	25 441 190
Sum immaterielle eiendeler		25 455 785	25 441 190
Varige driftsmidler			
Driftsløsøre, inventar, verktøy, kontormaskiner ol		488 218	488 218
Sum varige driftsmidler		488 218	488 218
Finansielle anleggsmidler			
Investering i datterselskap		26 634 422	26 634 422
Lån til foretak i samme konsern		6 848 220	6 608 220
Investeringer i tilknyttet selskap		183 123 884	169 573 884
Andre fordringer		23 271 103	18 988 790
Sum finansielle anleggsmidler		239 877 629	221 805 316
Sum anleggsmidler		265 821 632	247 734 724
Omløpsmidler			
Varer			
Fordringer			
Andre fordringer		23 664 441	2 635 922
Sum fordringer		23 664 441	2 635 922
Bankinnskudd, kontanter og lignende			
Sum bankinnskudd, kontanter og lignende		13 304 458	44 285 708
Sum omløpsmidler		36 968 899	46 921 630
SUM EIENDELER		302 790 531	294 656 354

BALANSE - EGENKAPITAL OG GJELD



Balanse

Beløp i: NOK	Note	2023	2022
Egenkapital			
Innskutt egenkapital			
Aksjekapital		14 592 053	14 592 053
Overkurs		49 889 464	
Annen innskutt egenkapital		11 788 855	
Sum innskutt egenkapital		76 270 372	14 592 053
Opptjent egenkapital			
Annen egenkapital		129 503 508	215 253 583
Sum opptjent egenkapital		129 503 508	215 253 583
Sum egenkapital		205 773 880	229 845 636
Sum langsiktig gjeld		0	0
Kortsiktig gjeld			
Leverandørgjeld		785 349	301 263
Skyldige offentlige avgifter		231 551	298 729
Annen kortsiktig gjeld		95 999 751	64 210 726
Sum kortsiktig gjeld		97 016 651	64 810 718
Sum gjeld		97 016 651	64 810 718
SUM EGENKAPITAL OG GJELD		302 790 531	294 656 354



Brønnøysundregistrene

ÅRSREGNSKAP FOR REGNSKAPSÅRET 2023 - GENERELL INFORMASJON

Journalnummer: 2024 705140

Enheten

Organisasjonsnummer: 912 787 567
Organisasjonsform: Aksjeselskap
Foretaksnavn: PEMCO HOLDING AS
Forretningsadresse: Henrik Ibsens gate 90
0255 OSLO

Regnskapsår

Årsregnskapets periode: 01.01.2023 - 31.12.2023

Konsern

Morselskap i konsern: Ja
Konsernregnskap lagt ved: Nei

Regnskapsregler

Regler for små foretak benyttet: Ja
Benyttet ved utarbeidelsen av
årsregnskapet til selskapet: Regnskapslovens alminnelige regler

Årsregnskapet fastsatt av kompetent organ

Bekreftet av representant for selskapet: Ole Martin Gustavsen
Dato for fastsettelse av årsregnskapet: 30.06.2024

Revisjon

Ekstern autorisert regnskapsfører har i løpet av regnskapsåret bistått ved den løpende regnskapsføringen eller utført andre tjenester for selskapet enn å utarbeide årsregnskapet: Ja

Grunnlag for avgivelse

År 2023: Årsregnskap er elektronisk innlevert.
År 2022: Tall er hentet fra elektronisk innlevert årsregnskap fra 2023.

Det er ikke krav til at årsregnskapet m.v. som sendes til Regnskapsregisteret er undertegnet. Kontrollen på at dette er utført ligger hos revisor/enhetens øverste organ. Sikkerheten ivaretas ved at innsender har rolle/rettighet for innsending av årsregnskapet via Altinn, og ved at det bekreftes at årsregnskapet er fastsatt av kompetent organ.

Brønnøysundregistrene, 03.08.2024



Organisasjonsnr: 912 787 567
PEMCO HOLDING AS

RESULTATREGNSKAP

Beløp i: NOK	Note	2023	2022
RESULTATREGNSKAP			
Inntekter			
Annen driftsinntekt		12 042 720	
Sum inntekter		12 042 720	
Kostnader			
Lønnskostnad		9 596 034	
Annen driftskostnad		11 086 813	
Sum kostnader		20 682 847	
Driftsresultat		-8 640 127	
Finansinntekter og finanskostnader			
Annen finansinntekt		5 356 809	
Sum finansinntekter		5 356 809	
Nedskrivning av finansielle eiendeler		20 000 000	
Annen finanskostnad		804 939	
Sum finanskostnader		20 804 939	
Netto finans		-15 448 130	
Ordinært resultat før skattekostnad		-24 088 257	0
Skattekostnad på ordinært resultat		-14 595	
Ordinært resultat etter skattekostnad		-24 073 662	0
Årsresultat		-24 073 662	0
Overføringer og disponeringer			
Overføringer annen egenkapital		-24 073 662	
Sum overføringer og disponeringer		-24 073 662	



Organisasjonsnr: 912 787 567
PEMCO HOLDING AS

BALANSE

Beløp i: NOK Note 2023 2022

BALANSE - EIENDELER

Anleggsmidler

Immaterielle eiendeler

Utsatt skattefordel 25 455 785 25 441 190
Sum immaterielle eiendeler 25 455 785 25 441 190

Varige driftsmidler

Driftsløsøre, inventar,
verktøy, kontormaskiner ol 488 218 488 218
Sum varige driftsmidler 488 218 488 218

Finansielle anleggsmidler

Investering i datterselskap 26 634 422 26 634 422
Lån til foretak i samme
konsern 6 848 220 6 608 220
Investeringer i
tilknyttet selskap 183 123 884 169 573 884
Andre fordringer 23 271 103 18 988 790
Sum finansielle
anleggsmidler 239 877 629 221 805 316

Sum anleggsmidler 265 821 632 247 734 724

Omløpsmidler

Varer

Fordringer

Andre fordringer 23 664 441 2 635 922
Sum fordringer 23 664 441 2 635 922

Bankinnskudd, kontanter og lignende

Sum bankinnskudd,
kontanter og lignende 13 304 458 44 285 708

Sum omløpsmidler 36 968 899 46 921 630

SUM EIENDELER 302 790 531 294 656 354

BALANSE - EGENKAPITAL OG GJELD

Egenkapital

Innskutt egenkapital

Aksjekapital 14 592 053 14 592 053
Overkurs 49 889 464
Annen innskutt egenkapital 11 788 855
Sum innskutt egenkapital 76 270 372 14 592 053



Opptjent egenkapital		
Annen egenkapital	129 503 508	215 253 583
Sum opptjent egenkapital	129 503 508	215 253 583
Sum egenkapital	205 773 880	229 845 636
Sum langsiktig gjeld	0	0
Kortsiktig gjeld		
Leverandørgjeld	785 349	301 263
Skyldige offentlige avgifter	231 551	298 729
Annen kortsiktig gjeld	95 999 751	64 210 726
Sum kortsiktig gjeld	97 016 651	64 810 718
Sum gjeld	97 016 651	64 810 718
SUM EGENKAPITAL OG GJELD	302 790 531	294 656 354



Organisasjonsnr: 912 787 567
PEMCO HOLDING AS

NOTEOPPLYSNINGER - SELSKAP - alle poster oppgitt i hele tall

Note

Antall aksjer og aksjeeiere

Note

Antall årsverk i regnskapsåret

Virksomheten har hatt følgende antall årsverk:
0.00

Omløpsmidler Startdato Sluttdato Endring

Skattemessig fremf.undersk. Startdato Sluttdato Endring

Kortsiktig gjeld Startdato Sluttdato Endring



Til generalforsamlingen i Pemco Holding AS

Uavhengig revisors beretning

Konklusjon

Vi har revidert årsregnskapet for Pemco Holding AS som består av balanse per 31. desember 2023, resultatregnskap for regnskapsåret avsluttet per denne datoen og noter til årsregnskapet, herunder et sammendrag av viktige regnskapsprinsipper.

Etter vår mening oppfyller årsregnskapet gjeldende lovkrav, og gir årsregnskapet et rettviseende bilde av selskapets finansielle stilling per 31. desember 2023, og av dets resultater for regnskapsåret avsluttet per denne datoen i samsvar med regnskapslovens regler og god regnskapsskikk i Norge.

Grunnlag for konklusjonen

Vi har gjennomført revisjonen i samsvar med International Standards on Auditing (ISA-ene). Våre oppgaver og plikter i henhold til disse standardene er beskrevet nedenfor under *Revisors oppgaver og plikter ved revisjonen av årsregnskapet*. Vi er uavhengige av selskapet i samsvar med kravene i relevante lover og forskrifter i Norge og International Code of Ethics for Professional Accountants (inkludert internasjonale uavhengighetsstandarder) utstedt av International Ethics Standards Board for Accountants (IESBA-reglene), og vi har overholdt våre øvrige etiske forpliktelser i samsvar med disse kravene. Innhentet revisjonsbevis er etter vår vurdering tilstrekkelig og hensiktsmessig som grunnlag for vår konklusjon.

Styrets og daglig leders ansvar for årsregnskapet

Styret og daglig leder (ledelsen) er ansvarlige for å utarbeide årsregnskapet og for at det gir et rettviseende bilde i samsvar med regnskapslovens regler og god regnskapsskikk i Norge. Ledelsen er også ansvarlig for slik internkontroll som den finner nødvendig for å kunne utarbeide et årsregnskap som ikke inneholder vesentlig feilinformasjon, verken som følge av misligheter eller utilsiktede feil.

Ved utarbeidelsen av årsregnskapet må ledelsen ta standpunkt til selskapets evne til fortsatt drift og opplyse om forhold av betydning for fortsatt drift. Forutsetningen om fortsatt drift skal legges til grunn for årsregnskapet så lenge det ikke er sannsynlig at virksomheten vil bli avvirket.

Revisors oppgaver og plikter ved revisjonen av årsregnskapet

Vårt mål er å oppnå betryggende sikkerhet for at årsregnskapet som helhet ikke inneholder vesentlig feilinformasjon, verken som følge av misligheter eller utilsiktede feil, og å avgi en revisjonsberetning som inneholder vår konklusjon. Betryggende sikkerhet er en høy grad av sikkerhet, men ingen garanti for at en revisjon utført i samsvar med ISA-ene, alltid vil avdekke vesentlig feilinformasjon. Feilinformasjon kan oppstå som følge av misligheter eller utilsiktede feil. Feilinformasjon er å anse som vesentlig dersom den enkeltvis eller samlet med rimelighet kan forventes å påvirke de økonomiske beslutningene som brukerne foretar på grunnlag av årsregnskapet. For videre beskrivelse av revisors oppgaver og plikter vises det til: <https://revisorforeningen.no/revisjonsberetninger>

Oslo, 30. juni 2024

PricewaterhouseCoopers AS

Herman Skibrek
Statsautorisert revisor
(elektronisk signert)

PricewaterhouseCoopers AS, Dronning Eufemias gate 71, Postboks 748 Sentrum, NO-0106 Oslo
T: 02316, org. no.: 987 009 713 MVA, www.pwc.no
Statsautoriserte revisorer, medlemmer av Den norske Revisorforening og autorisert regnskapsførerselskap



 Securely signed with Brevio

Revisjonsberetning

Signers:

Name	Method	Date
Skibrek, Herman	BANKID	2024-07-30 16:14

This document package contains:

- Closing page (this page)
- The original document(s)
- The electronic signatures. These are not visible in the document, but are electronically integrated.



This file is sealed with a digital signature.
The seal is a guarantee for the authenticity
of the document.



ÅRSREGNSKAP 2023 PEMCO HOLDING AS




PEMCO HOLDING AS			
RESULTATREGNSKAP 2023			
Tekst-/1000 kr.	NOTE	PEMCO HOLDING AS	
		2023	2022
Annen driftsinntekt		12 043	10 687
Sum driftsinntekt		12 043	10 687
Lønnskostnad	2, 3	-9 596	-8 357
Avskrivninger varige driftsmidler-/immat. eiendeler	4	0	-3
Annen driftskostnad	2	-11 087	-6 539
Sum driftskostnader		-20 683	-14 899
Driftsresultat		-8 640	-4 213
Annen renteinntekt		937	1 263
Annen finansinntekt	5	4 420	4 420
Nedskrivning av finansielle anleggsmidler		-20 000	-60 000
Annen rentekostnad		-738	-4
Annen finanskostnad	5	-67	-178
Nto. finanskostnader		-15 448	-54 498
Ordinært resultat før skattekostnad		-24 088	-58 711
Skattekostnad på ordinært resultat	6	15	-392
Årsresultat	7	-24 074	-59 104
Overføringer-/disponeringer			
Tilleggsutbytte			
Annen egenkapital	7	24 074	59 104

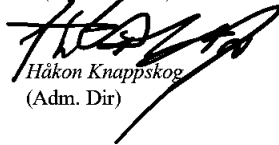


PEMCO HOLDING AS			
BALANSE			
Tekst-/1000 kr.	NOTE	PEMCO HOLDING AS	PEMCO HOLDING AS
		31.12. 2023	31.12. 2022
EIENDELER			
Anleggsmidler		265 822	241 111
Immaterielle eiendeler		25 456	25 441
Utsatt skattefordel	6	25 456	25 441
Varige driftsmidler	4	488	488
Tomter, bygninger og annen fast eiendom		0	0
Driftsløsøre, inventar, kontormaskiner o.l.		488	488
Langsiktige investeringer		239 878	215 181
Investeringer i datterselskap	8	26 634	26 634
Investeringer i tilknyttede selskap	8	183 124	169 574
Lån til konsernselskap	9	6 848	6 608
Andre langsiktige fordringer	10	23 271	12 365
OMLØPSMIDLER		37 621	56 617
Fordringer		24 317	12 331
Kundefordringer		0	0
Fordringer til selskap innenfor samme konsern	9	4 036	9 463
Andre fordringer		20 281	2 868
Bankinnskudd, kontanter	11	13 304	44 286
SUM EIENDELER		303 443	297 728




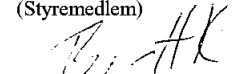
PEMCO HOLDING AS			
BALANSE			
Tekst-/1000 kr.	NOTE	PEMCO HOLDING AS	
		31.12. 2023	31.12. 2022
GJELD-/EGENKAPITAL			
Egenkapital	7	205 774	229 848
Innskutt kapital		76 268	76 268
Selskapskapital (31.489.109 aksjer a kr. 0,4634)	12	14 592	14 592
Annen innskutt egenkapital	7	11 787	11 787
Overkursfond	7	49 889	49 889
Opptjent egenkapital		129 506	153 579
Annen egenkapital	7	129 506	153 579
Gjeld		97 669	67 880
Kortsiktig gjeld		97 669	67 880
Leverandørgjeld		787	299
Gjeld til selskaper innen samme konsern	9	93 775	64 992
Skyldige offentlige avgifter		232	639
Utbytte/Konsernbidrag		143	143
Annen kortsiktig gjeld		2 732	1 807
SUM GJELD-/E-KAPITAL		303 443	297 728


Bjørn E. Knappskog
(Styreformann)


Håkon Knappskog
(Adm. Dir)

Oslø, 30. juni 2024


Ole Martin Gustavsen
(Styremedlem)


Bjørn Halvard Knappskog
(Styremedlem)



Pemco Holding AS

Noter til årsregnskapet 2023

Regnskapsprinsipper

Årsregnskapet er satt opp i samsvar med regnskapsloven og gjeldende regnskapsstandarder. Regnskapet avlegges iht reglene om små foretak. Alle tall i hele tusen.

Omsetning

Inntektsføring ved salg av varer skjer på leveringstidspunktet. Tjenester inntektsføres i takt med utførelsen. Andelen av salgsinntekter som knytter seg til fremtidige serviceytelser balanseføres som uopptjent inntekt ved salget, og inntektsføres deretter i takt med levering av ytelsene.

Hovedregel for klassifisering av eiendeler og gjeld

Eiendeler bestemt til varig eie eller bruk er klassifisert som anleggsmidler. Andre eiendeler er klassifisert som omløpsmidler. Fordringer som skal tilbakebetales innen et år er klassifisert som omløpsmidler. Ved klassifisering av kortsiktig og langsiktig gjeld er tilsvarende kriterier lagt til grunn.

Omløpsmidler vurderes til laveste av av anskaffelseskost og virkelig verdi. Kortsiktig gjeld balanseføres til nominelt mottatt beløp på etableringstidspunktet.

Anleggsmidler vurderes til anskaffelseskost, men nedskrives til virkelig verdi når verdifallet forventes ikke å være forbigående. Anleggsmidler med begrenset økonomisk levetid avskrives planmessig. Langsiktig lån balanseføres til nominelle verdier på etableringstidspunktet, og korrigeres ikke til virkelig verdi som følge av rentendringer.

Innmatrielle eiendeler

Utgifter til immaterielle eiendeler, herunder utgifter til forskning og utvikling, er balanseført i den utstrekning kriteriene for balanseføring er oppfylt. Avskrives over eiendelens forventede levetid på et lineær basis.

Varige driftsmidler

Varige driftsmidler balanseføres og avskrives lineært over driftsmidlenes forventede levetid dersom de har antatt levetid over 3 år og har en kostpris som overstiger kr 15 000. Vedlikehold av driftsmidler kostnadsføres løpende under driftskostnader. Påkostninger eller forbedringer tillegges driftsmidlets kostpris og avskrives i takt med driftsmidlet. Skillet mellom vedlikehold og påkostning/forbedring regnes i forhold til driftsmidlets stand ved kjøp av driftsmidlet.

Datterselskap, tilknyttede selskap og joint ventures

Datterselskap (DS) og tilknyttede selskap vurderes etter kostmetoden. Investeringene er vurdert til anskaffelseskost for aksjene med mindre nedskrivning har vært nødvendig. Utbytte og andre utdelinger er inntektsført samme år som det er oppjent i datterselskap/tilknyttet selskap. Overstiger utbyttet andel av tilbakeholdt resultat etter kjøpet, regnskapsføres den overskytende del som tilbakebetaling av investert kapital, og utdelingene trekkes da fra regnskapsført verdi av investeringene i balansen. Samtlige datterselskap av Pemco Holding AS og deres døtre konsolideres inn under Unittel Konsent.

Fordringer

Kundefordringer og andre fordringer er oppført i balansen til pålydende etter fradrag for avsetning til forventet tap. Avsetning til tap gjøres på grunnlag av individuelle vurderinger av de enkelte fordringene. I tillegg gjøres det for øvrige kundefordringer en uspesifisert avsetning for å dekke antatt tap.

Kortsiktige plasseringer

Kortsiktige plasseringer (aksjer og andeler vurdert som omløpsmidler) vurderes til laveste av gjennomsnittlig anskaffelseskost og virkelig verdi på balansedagen. Mottatt utbytte og andre utdelinger inntektsføres som annen finansinntekt.

Valuta

Pengeposter i utenlandsk valuta er vurdert etter kursen ved regnskapsårets slutt. Dedikerte investeringer i valuta føres som en sikringsbokføring av investeringene og finansieringen av denne reguleres med samme kurs. I konsernet føres reguleringen mot egenkapital, ved at gjelden forblir uforandret. Et eventuelt valuta-tap eller gevinst vil først få resultateffekt i selskapsregnskapet ved avhenging av investeringen.

Pensjoner

Pensjonskostnader og pensjonsforpliktelser beregnes etter lineær oppbygging basert på forutsetninger om diskonteringsrente, fremtidig regulering av lønn, pensjoner og ytelser fra folketrygden, fremtidig avkastning på pensjonsmidler samt aktuariesmessige forutsetninger om godelighet, frivillig avgang, osv. Pensjonsmidler er vurdert til virkelig verdi og fratrukket i netto pensjonsforpliktelser i balansen. Endringer i forpliktelsen som skyldes endringer i pensjonsplaner fordeles over antatt gjenværende oppbyggingstid. Det samme gjelder estimatavvik i den grad de overstiger 10 % av den største av pensjonsforpliktelsene og pensjonsmidlene (korrasjon).

Arbeidsgevinstvirkningen kostnadsføres basert på innbetalt pensjonspremie for sikrede (kollektive) pensjonsordninger, mens den er periodisert i samsvar med endring i pensjonsforpliktelsen for usikrede pensjoner.

Skatter

Skattekostnaden i resultatregnskapet omfatter både periodens betalbare skatt og endring i utsatt skatt. Utsatt skatt er beregnet med 22% på grunnlag av de midlertidige forskjeller som eksisterer mellom regnskapsmessige og skattemessige verdier, samt eventuelt ligningsmessig underskudd til fremføring ved utgangen av regnskapsåret. Skatteøkende og skattereduserende midlertidige forskjeller som reverserer eller kan reversere i samme periode er utlignet. Oppføring av utsatt skattefordel på netto skattereduserende forskjeller som ikke er utlignet og underskudd til fremføring, er begrunnet med antatt fremtidig innjæming. Utsatt skatt og skattefordel som kan balanseføres er oppført netto i balansen.



Pemco Holding AS

Noter til årsregnskapet 2023

Note 2 Ansatte, godtgjørelser, lån til ansatte m.v.

Lønnskostnader	2023	2022
Lønn	7 500	6 616
Folketrygdavgift	1 325	1 067
Pensjonskostnader	616	518
Andre lønnskostnader	156	155
Sum	9 596	8 357

Antall årsverk	3	3
----------------	---	---

Godtgjørelse til selskapet og konsernets ledende personer

Daglig leder mottok i 2023 lønn og andre godtgjørelser på totalt 1.568

Lån og sikkerhetsstillelse til selskapets ledende personer

Ingen

Totalt lån til ansatte: 0

Revisor

	2023	2022
Kostnadsført revisjonshonorar utgjør (eks mva)	501	450
Honorarer for andre tjenester fra revisor utgjør (eks mva)	661	0

Note 3 Pensjoner

Selskapet har pensjonsordninger som omfatter i alt 1 person i selskapet. Ordningene gir rett til definerte fremtidige ytelser. Disse er i hovedsak avhengig av antall opptjeningsår, lønnsnivå ved oppnådd pensjonsalder og størrelsen på ytelsene på folketrygden. Forpliktelsene er dekket gjennom et forsikringselskap. Resterende ansatte har en innskuddsbasert pensjonsordning.

Netto pensjonskostnad	2023	2022
Nåverdi av årets pensjonsopptjening	291	252
Rentekostnad av pensjonsforpliktelsen	0	4
Avkastning på pensjonsmidler	-136	-100
Resultatførte planavvik/estimatendringer	207	174
Administrasjonskostnader	154	158
Netto pensjonskostnad	516	489

Netto pensjonsforpliktelse	2023	2022
Opptjente pensjonsforpliktelser pr 31.12	9 450	8 768
Beregnet effekt av framtidig lønnsregulering	0	0
Beregnete pensjonsforpliktelser pr 31.12	9 450	8 768
Pensjonsmidler (til markedsverdi) 31.12	8 135	7 814
Ikke resultatført virkning av estimatavvik/planendringer	-4 623	-3 979
Arbeidsgevinstavgift	0	0
Netto pensjonsforpliktelse	-3 308	-3 026

Økonomiske forutsetninger

Diskonteringsrente	3,1 %	3,0 %
Forventet lønnsregulering / pensjonsøkning/G-regulering	3,5 %	3,3 %
Forventet avkastning på fondsmidler	4,8 %	4,7 %
Forventet turnover	2,0 %	2,0 %



Pemco Holding AS

Noter til årsregnskapet 2023

Note 4 Varige driftsmidler og immatrielle eiendeler

Selskap

Eiendel	Tomt, bygg	Immatrielle eiendeler etc	Inventar, kjøretøy etc	Total
Anskaffelseskost 01.01.23	0	72	3 121	3 193
Tilgang i året	0	0	0	0
Avgang i året	0		0	0
Anskaffelseskost 31.12.23	0	72	3 121	3 193
Akkumulerte avskrivninger pr 31.12.23		72	2 633	2 705
Bokført verdi pr 31.12.23	0	0	488	488
Årets avskrivning	0	0	3	3
Økonomisk levetid	50 år	3-5 år	3-5 år	
Avskrivningsplan	Ingen	Lineær	Lineær	

Note 5 Andre finansinntekter og kostnader

Annen finansinntekt	2023	2022
Annen	4 420	4 420
Konsernbidrag / Utbytte fra døtre	0	0
Gevinst ved salg av aksjer	0	0
Agjo	0	0
Sum	4 420	4 420
Annen finanskostnad	2023	2022
Annen	-67	-161
Disagjo	0	-17
Sum	-67	-178

Note 6 Skatter

	2023	2022
Midlertidige forskjeller som inngår i grunnlaget for utsatt skatt/skattefordel		
Netto midlertidige forskjeller	0	0
Underskudd og godtgjørelse til fremføring	-3 037	-2 586
Grunnlag for utsatt skatt/skattefordel i balansen	-115 708	-115 642
Utsatt skattefordel/utsatt skatt	-25 456	-25 441
Ikke oppført utsatt skattefordel	0	0
Utsatt skatt/ skattefordel i regnskapet	-25 457	-25 441

Grunnlag for skattekostnad, endring i utsatt skatt og betalbar skatt

Endring i forskjeller som ikke skal inngå i grunnlag for utsatt skatt/skattefordel	0	0
Permanente forskjeller	24 022	60 495
Grunnlag for årets skattekostnad	-48	1 784
Estimatavvik pensjon direkte balanseført	0	0
Endring i forskjeller som inngår i grunnlag for utsatt skatt/skattefordel	-384	-227
Endring i underskudd til fremføring	450	-5 387
Stiftelses-/emisjonskostnader som er ført direkte mot egenkapitalen	0	0
Mottatt konsernbidrag direkte balanseført	0	3 830
Grunnlag for betalbar skatt i resultatregnskapet	18	0
Stiftelses-/emisjonskostnader som er ført direkte mot egenkapitalen	0	0
Mottatt konsernbidrag direkte balanseført	0	0
- korreksjon for konsernbidrag etter IFRS uten effekt på skattekostnad	0	0
Avgitt konsernbidrag	0	0
Skattepliktig inntekt (grunnlag for betalbar skatt i balansen)	0	0

Fordeling av skattekostnaden

Betalbar skatt (22% av grunnlag for betalbar skatt i resultatregnskapet)	0	0
For mye for lite avsatt i fjor	0	0
Sum betalbar skatt	0	0
Skatt estimatavvik direkte balanseført	0	0
Endring i utsatt skatt/skattefordel	-15	392
Endring i utsatt skatt/skattefordel som følge av endret skattesats	0	0
Skatt på utvidet resultat	0	0
Skattekostnad (22% av grunnlag for årets skattekostnad)	-15	392

Avstemning av årets skattekostnad

Regnskapsmessig resultat før skattekostnad	-24 088	-58 711
Beregnet skatt 22%	-5 299	-12 916
Skattekostnad i resultatregnskapet	-15	392
Differanse	5 285	13 309

Differansen består av følgende:

22% av permanente forskjeller	5 285	13 309
Endring i utsatt skatt/skattefordel som følge av endret skattesats	0	0
Skattekonsekvens av utdelt konsernbidrag (IFRS)	0	0



Pemco Holding AS

Noter til årsregnskapet 2023

Andre forskjeller	0	0
Sum forklart differanse	5 285	13 309

Note 7 Egenkapital

	Aksjekapital	Annen innskutt egenkapital	Overkursfond	Annen egenkapital	Sum
Egenkapital pr 01.01.23	14 592	11 787	49 889	153 579	229 848
Mottatt konsernbidrag		0			0
Årets resultat	0	0	0	-24 074	-24 074
Egenkapital pr 31.12.23	14 592	11 787	49 889	129 506	205 774

Note 8 Datterselskap, tilknyttede selskap og joint ventures

Datterselskap	Kontorsted	Anskaffet	Eierandel	Egenkapital (100%)	Resultat (100%)	Balanse ført verdi
Pemco Oil AS	Oslo Norge	01.01.98	100,00 %	3 112	-19	3 892
L&B Medical AS	Oslo Norge	10.08.10	100,00 %	14 683	-26	13 550
Ranheim Energj AS	Oslo Norge	01.01.18	100,00 %	-600	-23	0
Pemco Invest AS	Oslo Norge	19.12.11	95,00 %	-5 100	-266	308
Arba Invest AS	Oslo Norge	19.08.20	100,00 %	8 322	-5	8 885
Balansført verdi pr 31.12.22						26 635

Investeringer i andre selskaper	Kontorsted	Anskaffet	Eierandel	Egenkapital (100%)	Resultat (100%)	Balanse ført verdi
Arbafiane AS	Oslo Norge	05.11.08	39,50 %	464 095	-21 224	182 829
HTS Byggvarme AS	Oslo Norge	17.06.18	45,00 %	-2 984	-708	45
Balansført verdi pr 31.12.22						182 874

Note 9 Konserninterne fordringer/gjeld

	Langsiktige lån 2023	2022	Andre fordringer 2023	2022	Ufbytte / Konsernbidrag 2023	2022
Konsern selskaper	6 848	6 608	4 036	9 463	0	0
Sum	6 848	6 608	4 036	9 463	0	0

	Annen kortsiktig gjeld 2023	2022
Konsern selskaper	93 775	64 992
Sum	93 775	64 992

Note 10 Fordringer og gjeld

Fordringer som forfaller senere enn ett år	2023	2022
Andre langsiktige fordringer	23 271	12 365
Sum	23 271	13 056



Pemco Holding AS

Noter til årsregnskapet 2023

Note 11 Bundne bankmidler

	2023	2022
Selskapet har en skattetrekkkonto der innestående er	270	352

Note 12 Aksjekapital og aksjonærinformasjon

Aksjekapitalen på NOK 14.592 består av 31.489.109 aksjer pålydende kr 0,4634. Samtlige aksjer har like rettigheter.

De største aksjonærene i selskapet var ved utgangen av året:

	Antall aksjer	Eierandel
Familie Holding AS	31 438 085	99,8 %
Andre (eierandel < 1,0%)	51 024	0,2 %
Totalt antall aksjer	31 489 109	0 %

Aksjer som eies av selskapets ledelse / styremedlemmer/nærstående:
Familie Holding AS

31 438 085

Note 13 Konsolidering

Selskapet konsolideres inn under det ultimate morselskapet Unitef AS, org nr 989 029 681, PB 2934, 0230 OSLO

Note 14 Pantstillelser, garantier og andre forpliktelser

	2023	2022
Selskapet har a vpiitt husleiegaranti til Virke iht leieavtale.	750	750