



## ÅRSREGNSKAPET FOR REGNSKAPSÅRET 2023 - GENERELL INFORMASJON

### Enheten

Organisasjonsnummer: 916 944 055  
Organisasjonsform: Aksjeselskap  
Foretaksnavn: COFOUNDER II AS  
Forretningsadresse: Nordre gate 18  
7011 TRONDHEIM

### Regnskapsår

Årsregnskapets periode: 01.01.2023 - 31.12.2023

### Konsern

Morselskap i konsern: Nei

### Regnskapsregler

Regler for små foretak benyttet: Ja  
Benyttet ved utarbeidelsen av årsregnskapet til selskapet: Regnskapslovens alminnelige regler

### Årsregnskapet fastsatt av kompetent organ

Bekreftet av representant for selskapet: Jan Andreas Biti  
Dato for fastsettelse av årsregnskapet: 17.06.2024

### Grunnlag for avgivelse

År 2023: Årsregnskapet er elektronisk innlevert  
År 2022: Tall er hentet fra elektronisk innlevert årsregnskap fra 2023

*Det er ikke krav til at årsregnskapet m.v. som sendes til Regnskapsregisteret er undertegnet. Kontrollen på at dette er utført ligger hos revisor/enhetens øverste organ. Sikkerheten ivaretas ved at innsender har rolle/rettighet for innsending av årsregnskapet via Altinn, og ved at det bekreftes at årsregnskapet er fastsatt av kompetent organ.*

Brønnøysundregistrene, 11.06.2025



### Resultatregnskap

Beløp i: NOK	Note	2023	2022
<b>RESULTATREGNSKAP</b>			
<b>Kostnader</b>			
Annen driftskostnad	1	301 169	240 821
<b>Sum kostnader</b>		<b>301 169</b>	<b>240 821</b>
<b>Driftsresultat</b>		<b>-301 169</b>	<b>-240 821</b>
<b>Finansinntekter og finanskostnader</b>			
Annen renteinntekt		819	413 435
Annen finansinntekt	2	1 370 523	287 206
<b>Sum finansinntekter</b>		<b>1 371 342</b>	<b>700 640</b>
Annen rentekostnad	3, 4	116 921	478 815
Annen finanskostnad	2	4 263 770	325 164
<b>Sum finanskostnader</b>		<b>4 380 692</b>	<b>803 979</b>
<b>Netto finans</b>		<b>-3 009 349</b>	<b>-103 339</b>
<b>Ordinært resultat før skattekostnad</b>	5	<b>-3 310 518</b>	<b>-344 160</b>
Skattekostnad på resultat			
<b>Ordinært resultat etter skattekostnad</b>		<b>-3 310 518</b>	<b>-344 160</b>
<b>Årsresultat</b>	6	<b>-3 310 518</b>	<b>-344 160</b>
<b>Årsresultat etter minoritetsinteresser</b>		<b>-3 310 518</b>	<b>-344 160</b>
<b>Totalresultat</b>		<b>-3 310 518</b>	<b>-344 160</b>
<b>Overføringer og disponeringer</b>			
Overført fra annen egenkapital		-3 310 518	-344 160
<b>Sum overføringer og disponeringer</b>		<b>-3 310 518</b>	<b>-344 160</b>



### Balanse

Beløp i: NOK	Note	2023	2022
<b>BALANSE - EIENDELER</b>			
<b>Anleggsmidler</b>			
<b>Immaterielle eiendeler</b>			
<b>Finansielle anleggsmidler</b>			
Investeringer i tilknyttet selskap	2, 7, 8	34 835 342	29 254 092
Investeringer i aksjer og andeler	2, 7, 8	52 807 259	57 906 497
Andre langsiktige fordringer	7		7 250 291
<b>Sum finansielle anleggsmidler</b>		<b>87 642 600</b>	<b>94 410 879</b>
<b>Sum anleggsmidler</b>		<b>87 642 600</b>	<b>94 410 879</b>
<b>Omløpsmidler</b>			
<b>Varer</b>			
<b>Fordringer</b>			
Andre kortsiktige fordringer		4 045 771	1 245 792
<b>Sum fordringer</b>		<b>4 045 771</b>	<b>1 245 792</b>
<b>Bankinnskudd, kontanter og lignende</b>			
Bankinnskudd, kontanter o.l.	7, 8	430 878	334 601
<b>Sum bankinnskudd, kontanter og lignende</b>		<b>430 878</b>	<b>334 601</b>
<b>Sum omløpsmidler</b>		<b>4 476 649</b>	<b>1 580 393</b>
<b>SUM EIENDELER</b>		<b>92 119 249</b>	<b>95 991 272</b>
<b>BALANSE - EGENKAPITAL OG GJELD</b>			
<b>Egenkapital</b>			
<b>Innskutt egenkapital</b>			
Aksjekapital	6	290 000	290 000
Overkurs	6	50 000	50 000
Annen innskutt egenkapital	6	4 805	4 805
<b>Sum innskutt egenkapital</b>		<b>344 805</b>	<b>344 805</b>



## Balanse

Beløp i: NOK	Note	2023	2022
<b>Opptjent egenkapital</b>			
Annen egenkapital	6	5 691 132	9 001 650
<b>Sum opptjent egenkapital</b>		<b>5 691 132</b>	<b>9 001 650</b>
<b>Sum egenkapital</b>		<b>6 035 937</b>	<b>9 346 455</b>
<b>Gjeld</b>			
<b>Langsiktig gjeld</b>			
<b>Annen langsiktig gjeld</b>			
Gjeld til kredittinstitusjoner	7, 8	82 735 181	83 461 089
Langsiktig konserngjeld	3	695 208	674 959
Øvrig langsiktig gjeld	4	2 450 301	2 353 801
<b>Sum annen langsiktig gjeld</b>		<b>85 880 690</b>	<b>86 489 850</b>
<b>Sum langsiktig gjeld</b>		<b>85 880 690</b>	<b>86 489 850</b>
<b>Kortsiktig gjeld</b>			
Leverandørgjeld		193 750	152 500
Annen kortsiktig gjeld		8 873	2 468
<b>Sum kortsiktig gjeld</b>		<b>202 623</b>	<b>154 968</b>
<b>Sum gjeld</b>		<b>86 083 312</b>	<b>86 644 817</b>
<b>SUM EGENKAPITAL OG GJELD</b>		<b>92 119 249</b>	<b>95 991 272</b>



## Brønnøysundregistrene

### ÅRSREGNSKAP FOR REGNSKAPSÅRET 2023 - GENERELL INFORMASJON

Journalnummer: 2024 627960

#### Enheten

Organisasjonsnummer: 916 944 055  
Organisasjonsform: Aksjeselskap  
Foretaksnavn: COFOUNDER II AS  
Forretningsadresse: Pirsenteret  
Havnegata 7  
7010 TRONDHEIM

#### Regnskapsår

Årsregnskapets periode: 01.01.2023 - 31.12.2023

#### Konsern

Morselskap i konsern: Nei

#### Regnskapsregler

Regler for små foretak benyttet: Ja  
Benyttet ved utarbeidelsen av  
årsregnskapet til selskapet: Regnskapslovens alminnelige regler

#### Årsregnskapet fastsatt av kompetent organ

Bekreftet av representant for selskapet: Jan Andreas Biti  
Dato for fastsettelse av årsregnskapet: 17.06.2024

#### Revisjon

Årsregnskapet er utarbeidet av ekstern  
autorisert regnskapsfører: Ja  
Ekstern autorisert regnskapsfører har i  
løpet av regnskapsåret bistått ved den  
løpende regnskapsføringen eller utført  
andre tjenester for selskapet enn å  
utarbeide årsregnskapet: Ja

#### Grunnlag for avgivelse

År 2023: Årsregnskap er elektronisk innlevert.  
År 2022: Tall er hentet fra elektronisk innlevert årsregnskap fra 2023.

*Det er ikke krav til at årsregnskapet m.v. som sendes til Regnskapsregisteret er undertegnet. Kontrollen på at dette er utført ligger hos revisor/enhetens øverste organ. Sikkerheten ivaretas ved at innsender har rolle/rettighet for innsending av årsregnskapet via Altinn, og ved at det bekreftes at årsregnskapet er fastsatt av kompetent organ.*

Brønnøysundregistrene, 15.07.2024

---

Brønnøysundregistrene  
Postadresse: Postboks 900, 8910 Brønnøysund  
Telefon: 75 00 75 00  
E-post: firmapost@brreg.no Internett: www.brreg.no  
Organisasjonsnummer: 974 760 673



Organisasjonsnr: 916 944 055  
COFOUNDER II AS

## RESULTATREGNSKAP

Beløp i: NOK	Note	2023	2022
<b>RESULTATREGNSKAP</b>			
<b>Kostnader</b>			
Annen driftskostnad	1	301 169	240 821
<b>Sum kostnader</b>		<b>301 169</b>	<b>240 821</b>
<b>Driftsresultat</b>		<b>-301 169</b>	<b>-240 821</b>
<b>Finansinntekter og finanskostnader</b>			
Annen renteinntekt		819	413 435
Annen finansinntekt	2	1 370 523	287 206
<b>Sum finansinntekter</b>		<b>1 371 342</b>	<b>700 640</b>
Annen rentekostnad	3, 4	116 921	478 815
Annen finanskostnad	2	4 263 770	325 164
<b>Sum finanskostnader</b>		<b>4 380 692</b>	<b>803 979</b>
<b>Netto finans</b>		<b>-3 009 349</b>	<b>-103 339</b>
<b>Ordinært resultat før skattekostnad</b>	5	<b>-3 310 518</b>	<b>-344 160</b>
Skattekostnad på resultat			
<b>Ordinært resultat etter skattekostnad</b>		<b>-3 310 518</b>	<b>-344 160</b>
<b>Årsresultat</b>	6	<b>-3 310 518</b>	<b>-344 160</b>
<b>Årsresultat etter minoritetsinteresser</b>		<b>-3 310 518</b>	<b>-344 160</b>
<b>Totalresultat</b>		<b>-3 310 518</b>	<b>-344 160</b>
<b>Overføringer og disponeringer</b>			
Overført fra annen egenkapital		-3 310 518	-344 160
<b>Sum overføringer og disponeringer</b>		<b>-3 310 518</b>	<b>-344 160</b>





<b>Sum egenkapital</b>		<b>6 035 937</b>	<b>9 346 455</b>
<b>Gjeld</b>			
<b>Langsiktig gjeld</b>			
<b>Annen langsiktig gjeld</b>			
Gjeld til			
kredittinstitusjoner	7, 8	82 735 181	83 461 089
Langsiktig konserngjeld	3	695 208	674 959
Øvrig langsiktig gjeld	4	2 450 301	2 353 801
<b>Sum annen langsiktig gjeld</b>		<b>85 880 690</b>	<b>86 489 850</b>
<b>Sum langsiktig gjeld</b>		<b>85 880 690</b>	<b>86 489 850</b>
<b>Kortsiktig gjeld</b>			
Leverandørgjeld		193 750	152 500
Annen kortsiktig gjeld		8 873	2 468
<b>Sum kortsiktig gjeld</b>		<b>202 623</b>	<b>154 968</b>
<b>Sum gjeld</b>		<b>86 083 312</b>	<b>86 644 817</b>
<b>SUM EGENKAPITAL OG GJELD</b>		<b>92 119 249</b>	<b>95 991 272</b>



Organisasjonsnr: 916 944 055  
COFOUNDER II AS

NOTEOPPLYSNINGER - SELSKAP - alle poster oppgitt i hele tall

**Note**

1

Antall årsverk i regnskapsåret  
0.00

Sum Beløp

Balanseført verdi 31.12. Varige driftsmidler Immaterielle eiend.

**Konsernregnskap**

Morselskapet sitt navn

Forretningskontor for morselskapet

**Begrunnelse for at datterselskap er utelatt fra konsolideringen**

Samlet beløp - tilknyttet selskap Årets Fjorårets

Samlet beløp - foretak i samme konsern Årets Fjorårets

Samlet beløp - foretak i samme konsern Årets Fjorårets

Samlet beløp - felles kontrollert virksomhet Årets Fjorårets

Pantstillelse Beløp

Beholdning av egne aksjer Antall Pålydende Andel av aksjek.



# Årsregnskap 2023

## Cofounder II AS

**Resultatregnskap**  
**Balanse**  
**Noter til regnskapet**

**Org.nr.: 916 944 055**



## Resultatregnskap Cofounder II AS

Driftsinntekter og driftskostnader	Note	2023	2022
Annen driftskostnad	1	301 169	240 821
<b>Sum driftskostnader</b>		<b>301 169</b>	<b>240 821</b>
<b>Driftsresultat</b>		<b>-301 169</b>	<b>-240 821</b>
<b>Finansinntekter og finanskostnader</b>			
Annen renteinntekt		819	413 435
Annen finansinntekt	2	1 370 523	287 206
Annen rentekostnad	3, 4	116 921	478 815
Annen finanskostnad	2	4 263 770	325 164
<b>Resultat av finansposter</b>		<b>-3 009 349</b>	<b>-103 339</b>
<b>Resultat før skattekostnad</b>	5	<b>-3 310 518</b>	<b>-344 160</b>
Skattekostnad på resultat		0	0
<b>Årsresultat</b>	6	<b>-3 310 518</b>	<b>-344 160</b>
<b>Overføringer</b>			
Overført fra annen egenkapital		3 310 518	344 160
<b>Sum overføringer</b>		<b>-3 310 518</b>	<b>-344 160</b>



**Balanse**  
Cofounder II AS

Eiendeler	Note	2023	2022
<b>Anleggsmidler</b>			
<i>Finansielle anleggsmidler</i>			
Investeringer i tilknyttet selskap	2, 7, 8	34 835 342	29 254 092
Investeringer i aksjer og andeler	2, 7, 8	52 807 259	57 906 497
Andre langsiktige fordringer	7	0	7 250 291
<b>Sum finansielle anleggsmidler</b>		<b>87 642 600</b>	<b>94 410 879</b>
<b>Sum anleggsmidler</b>		<b>87 642 600</b>	<b>94 410 879</b>
<b>Omløpsmidler</b>			
<i>Fordringer</i>			
Andre kortsiktige fordringer		4 045 771	1 245 792
<b>Sum fordringer</b>		<b>4 045 771</b>	<b>1 245 792</b>
<i>Bankinnskudd, kontanter o.l</i>			
Bankinnskudd, kontanter o.l.	7, 8	430 878	334 601
<b>Sum bankinnskudd, kontanter o.l</b>		<b>430 878</b>	<b>334 601</b>
<b>Sum omløpsmidler</b>		<b>4 476 649</b>	<b>1 580 393</b>
<b>Sum eiendeler</b>		<b>92 119 249</b>	<b>95 991 272</b>



**Balanse**  
Cofounder II AS

Egenkapital og gjeld	Note	2023	2022
<b>Egenkapital</b>			
<i>Innskutt egenkapital</i>			
Aksjekapital	6	290 000	290 000
Overkurs	6	50 000	50 000
Annen innskutt egenkapital	6	4 805	4 805
<b>Sum innskutt egenkapital</b>		<b>344 805</b>	<b>344 805</b>
<i>Opptjent egenkapital</i>			
Annen egenkapital	6	5 691 132	9 001 650
<b>Sum opptjent egenkapital</b>		<b>5 691 132</b>	<b>9 001 650</b>
<b>Sum egenkapital</b>		<b>6 035 937</b>	<b>9 346 455</b>
<b>Gjeld</b>			
<i>Annen langsiktig gjeld</i>			
Langsiktig konserngjeld	3	695 208	674 959
Gjeld til kredittinstitusjoner	7, 8	82 735 181	83 461 089
Øvrig langsiktig gjeld	4	2 450 301	2 353 801
<b>Sum annen langsiktig gjeld</b>		<b>85 880 690</b>	<b>86 489 850</b>
<i>Kortsiktig gjeld</i>			
Leverandørgjeld		193 750	152 500
Annen kortsiktig gjeld		8 873	2 468
<b>Sum kortsiktig gjeld</b>		<b>202 623</b>	<b>154 968</b>
<b>Sum gjeld</b>		<b>86 083 312</b>	<b>86 644 817</b>
<b>Sum egenkapital og gjeld</b>		<b>92 119 249</b>	<b>95 991 272</b>

Trondheim, 05.07.2024  
Styret i Cofounder II AS

Jan Andreas Biti  
styreleder

Rune Bjerke  
styremedlem

Morten Frøseth  
styremedlem

Sven Jørund Kolstø  
styremedlem

Cristina Kvam Santos  
daglig leder



## Regnskapsprinsipper

Årsregnskapet er satt opp i samsvar med regnskapsloven og NRS 8 - God regnskapsskikk for små foretak og under forutsetning om fortsatt drift.

### Skatt

Skattekostnaden i resultatregnskapet omfatter både periodens betalbare skatt og endring i utsatt skatt. Utsatt skatt er beregnet med 22 % på grunnlag av de midlertidige forskjeller som eksisterer mellom regnskapsmessige og skattemessige verdier, samt ligningsmessig underskudd til fremføring ved utgangen av regnskapsåret. Skatteøkende og skattereduserende midlertidige forskjeller som reverserer eller kan reverseres i samme periode er utlignet og nettoført.

### Klassifisering og vurdering av omløpsmidler

Omløpsmidler og kortsiktig gjeld omfatter normalt poster som forfaller til betaling innen ett år etter balansedagen, samt poster som knytter seg til varekretsløpet. Omløpsmidler vurderes til laveste verdi av anskaffelseskost og virkelig verdi.

### Investeringer i andre selskaper

Investeringer i andre selskaper vurderes etter kostmetoden i selskapsregnskapet. Investeringen er vurdert til anskaffelseskost for aksjene med mindre nedskrivning har vært nødvendig. Det er foretatt nedskrivning til virkelig verdi når verdifall skyldes årsaker som ikke kan forventes å være forbigående og det må anses nødvendig etter god regnskapsskikk. Nedskrivninger er reversert når grunnlaget for nedskrivning ikke lenger er til stede.

Utbytte, konsernbidrag og andre utdelinger fra selskap er inntektsført samme år som det er avsatt i givers regnskap. Overstiger utbytte / konsernbidraget andelen av opptjent resultat etter anskaffelsestidspunktet, representerer den overskytende del tilbakebetaling av investert kapital, og utdelingene er fratrukket investeringens verdi i balansen til morselskapet.

### Fordringer

Kundefordringer og andre fordringer oppføres til pålydende etter fradrag for avsetning til forventet tap. Avsetning til tap gjøres på grunnlag av en individuell vurdering av de enkelte fordringene.



## Note 1 Antall ansatte

Det har ikke vært ansatte sysselsatt i løpet av regnskapsåret.

## Note 2 Verdipapirer

	Eierandel	Anskaffelseskost	Balansført verdi
<b>Anleggsmidler</b>			
Cimon Medical AS	8,0%	6 272 387	6 272 387
Crayonano AS	4,4%	8 249 856	8 249 856
Dintero AS	5,8%	6 879 626	6 879 626
Folkeinvest AS	0,3%	1 839 112	1 839 112
Heavelock Solutions AS	15,5%	90 625	90 625
Optoscale AS	19,3%	10 826 000	10 826 000
Probotic AS	19,8%	5 159 000	5 159 000
Scoutdi AS	6,5%	6 000 006	6 000 006
Sikom Connect AS	10,0%	7 546 890	7 546 890
Sonoclear AS	19,5%	11 571 645	11 571 645
Xeris AS	0,1%	1 000 000	1 000 000
<b>Sum</b>		<b>65 435 147</b>	<b>65 435 147</b>
<b>DS/FKV/TS</b>			
Alumatiq AS	42,7%	7 648 509	7 648 509
Indusenz AS	35,4%	11 934 000	11 934 000
Wavefoil AS	23,4%	2 599 938	2 599 938
<b>Sum</b>		<b>22 182 447</b>	<b>22 182 447</b>
<b>Sum verdipapirer</b>		<b>87 617 593</b>	<b>87 617 593</b>

Investeringer er bokført til anskaffelseskost.

Finansinntekter utgjør totalt kr 1 372 772 og består av aksjeutbytter og gevinst ved salg av aksjer.

Finanskostnader utgjør totalt kr 4 263 770 og består av tap ved salg av aksjer.

## Note 3 Gjeld til nærstående

	2023	2022
Gjeld til aksjonærer	695 208	674 959
<b>Sum</b>	<b>695 208</b>	<b>674 959</b>

Lån fra aksjonærer er innvilget med 3% rente som avregnes 31.12. hvert år. Renter per 31.12.2023 utgjør kr 20 856.



## Note 4 Fordringer og gjeld

	2023	2022
<b>Langsiktig gjeld</b>		
Gjeld til CoFounder III AS	500 000	500 000
Gjeld til CoFounder AS	1 950 301	1 853 801
<b>Sum</b>	<b>2 450 301</b>	<b>2 353 801</b>

Lån fra CoFounder III AS er innvilget i 2022 og er på kr 500 000. Lånet er rente- og avdragsfritt.  
Lån fra CoFounder AS er innvilget i 2022 og er på kr 1 950 000. Lånet er avdragsfritt og innvilget med 5% rente som avregnes 31.12 hvert år. Renter per 31.12.2023 utgjør kr 97 500.

## Note 5 Skatt

<b>Årets skattekostnad</b>	2023	2022
Resultatført skatt på ordinært resultat:		
Betalbar skatt	0	0
Endring i utsatt skattefordel	0	0
<b>Skattekostnad ordinært resultat</b>	<b>0</b>	<b>0</b>
Skattepliktig inntekt:		
Resultat før skatt	-3 310 518	-344 160
Permanente forskjeller	2 129 218	37 937
<b>Skattepliktig inntekt</b>	<b>-1 181 300</b>	<b>-306 223</b>
Betalbar skatt i balansen:		
Betalbar skatt på årets resultat	0	0
<b>Sum betalbar skatt i balansen</b>	<b>0</b>	<b>0</b>

Skatteeffekten av midlertidige forskjeller og underskudd til fremføring som har gitt opphav til utsatt skatt og utsatte skattefordeler, spesifisert på typer av midlertidige forskjeller

	2023	2022	Endring
Akkumulert fremførbart underskudd	-1 487 524	-306 223	1 181 300
Inngår ikke i beregningen av utsatt skatt	1 487 524	306 223	-1 181 300
<b>Utsatt skattefordel (22 %)</b>	<b>0</b>	<b>0</b>	<b>0</b>

I henhold til God regnskapsskikk for små foretak balanseføres ikke utsatt skattefordel.

## Note 6 Egenkapital

	Aksjekapital	Annen innskutt egenkapital	Overkurs	Annen egenkapital	Sum egenkapital
Pr. 1.1.	290 000	4 805	50 000	9 001 650	9 346 455
Årets resultat				-3 310 518	-3 310 518
<b>Pr 31.12.</b>	<b>290 000</b>	<b>4 805</b>	<b>50 000</b>	<b>5 691 132</b>	<b>6 035 937</b>



## Note 7 KLP Trekkfasilitet

Cofounder II AS inngikk 2019 en langsiktig låneavtale med KLP, for investeringer i teknologiselskaper. Lånet utbetales i takt med investeringene i hvert selskap.

Per 31.12.2023 har Cofounder II AS investert kr 87 642 600 i ulike selskap.  
Per 31.12.2023 har Cofounder II AS innestående kr 430 878 på bank.

Selskapet har en gjeld til KLP, totalt kr 76 396 140. Inkludert i gjelden er påløpte renter på konvertible lån. Gjelden forfaller når investeringene er solgt. Gjelden er rentefri i investeringsperioden.

Det ble i 2022 gitt et konvertibelt lån på kr 2 753 078 til Idletecs AS med KLP-midler. Påløpte renter av konvertibelt lån er på kr 209 736,77 pr 31.12.2022. I januar 2023 er konvertibelt lån inklusive renter konvertert til 10 395 aksjer. Disse aksjene er solgt i mars 2023 med et tap på kr 2 952 180. Tapet gir i 2023 en reduksjon i gjeld til KLP på kr 2 742 683. Beregnede påløpte renter til KLP reduseres med kr 209 736,77.

## Note 8 Preså Kornkapital Investinor AS

Cofounder II AS fikk i 2016 tildelt preså kornkapital (lån) fra Investinor AS pålydende NOK 6 000 000, Preså kornkapital 1. I 2018 fikk selskapet nye midler fra samme ordning, pålydende NOK 2 000 000, og i 2019 fikk selskapet NOK 4 000 000, Preså kornkapital 2. Hele preså kornkapitalen er utbetalt til selskapet og deretter investert i ulike selskap. Det er i 2019 og 2022 betalt tilbake avdrag på Preså kornkapital 1.

Per 31.12.2023 fordeler dette seg slik mellom bankinnskudd og investeringer:

	Preså kornkapital 1	Preså kornkapital 2	Sum
Totalt tildelt fra Innovasjon Norge	6 000 000	6 000 000	12 000 000
Avdrag	- 3 499 800	0	-3 499 800
Bankinnskudd	36 287	0	36 287
Investeringer i selskaper	2 499 938	3 839 012	6 338 950
Total gjeld til Innovasjon Norge	2 536 184	3 802 857	6 339 041

Inntekter og kostnader (renter og bankgebyr) knyttet til denne kapitalen er ikke resultatført i selskapsregnskapet, men legges til/trekkes fra gjelden til Innovasjon Norge.

Investering i Idletechs AS med preså kornkapital er i mars 2023 solgt med et tap på kr 3 021 180. Tapet gir en tilsvarende gjeldsreduksjon i gjeld til Investinor AS.



## Audit Trail

DigiSigner Document ID: 16994553-799b-444a-abe1-3c240c0090a1

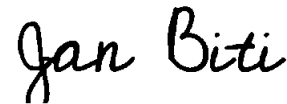
### Signer

### Signature

Email: [cristina@cofounder.no](mailto:cristina@cofounder.no)  
IP Address: 178.164.119.130




Email: [jan@cofounder.no](mailto:jan@cofounder.no)  
IP Address: 78.156.8.83



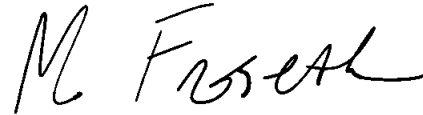
Email: [sven@cofounder.no](mailto:sven@cofounder.no)  
IP Address: 2001:2020:8355:bfc7:c994:6c97:a9d9:44a6



Email: [rune@cofounder.no](mailto:rune@cofounder.no)  
IP Address: 2a09:bac2:4dac:505::80:163



Email: [morten@cofounder.no](mailto:morten@cofounder.no)  
IP Address: 85.252.39.234



Event	User	Time	IP Address
Upload document	<a href="mailto:cristina@cofounder.no">cristina@cofounder.no</a>	05.07.24 10:14:23 EDT	178.164.119.130
Open document	<a href="mailto:cristina@cofounder.no">cristina@cofounder.no</a>	05.07.24 10:14:38 EDT	178.164.119.130
Sign document	<a href="mailto:cristina@cofounder.no">cristina@cofounder.no</a>	05.07.24 10:14:50 EDT	178.164.119.130
Close document	<a href="mailto:cristina@cofounder.no">cristina@cofounder.no</a>	05.07.24 10:14:50 EDT	178.164.119.130
Send for signing	<a href="mailto:cristina@cofounder.no">cristina@cofounder.no</a>	05.07.24 10:15:27 EDT	178.164.119.130
Open document	<a href="mailto:jan@cofounder.no">jan@cofounder.no</a>	05.07.24 10:31:17 EDT	78.156.8.83
Sign document	<a href="mailto:jan@cofounder.no">jan@cofounder.no</a>	05.07.24 10:31:48 EDT	78.156.8.83
Close document	<a href="mailto:jan@cofounder.no">jan@cofounder.no</a>	05.07.24 10:31:48 EDT	78.156.8.83
Open document	<a href="mailto:sven@cofounder.no">sven@cofounder.no</a>	05.07.24 13:08:59 EDT	2001:2020:8355:bfc7:c994:6c97:a9d9:44a6
Sign document	<a href="mailto:sven@cofounder.no">sven@cofounder.no</a>	05.07.24 13:09:24 EDT	2001:2020:8355:bfc7:c994:6c97:a9d9:44a6
Close document	<a href="mailto:sven@cofounder.no">sven@cofounder.no</a>	05.07.24 13:09:24 EDT	2001:2020:8355:bfc7:c994:6c97:a9d9:44a6
Open document	<a href="mailto:rune@cofounder.no">rune@cofounder.no</a>	06.07.24 01:12:21 EDT	2a09:bac2:4dac:505::80:163
Sign document	<a href="mailto:rune@cofounder.no">rune@cofounder.no</a>	06.07.24 01:12:47 EDT	2a09:bac2:4dac:505::80:163
Close document	<a href="mailto:rune@cofounder.no">rune@cofounder.no</a>	06.07.24 01:12:47 EDT	2a09:bac2:4dac:505::80:163
Open document	<a href="mailto:morten@cofounder.no">morten@cofounder.no</a>	08.07.24 02:34:27 EDT	85.252.39.234
Sign document	<a href="mailto:morten@cofounder.no">morten@cofounder.no</a>	08.07.24 02:34:53 EDT	85.252.39.234
Close document	<a href="mailto:morten@cofounder.no">morten@cofounder.no</a>	08.07.24 02:34:53 EDT	85.252.39.234



## STATSAUTORISERT REVISOR OLAFSEN AS

Medlem av Den norske Revisorforening

Til generalforsamlingen i Cofounder II AS

### Uavhengig revisors beretning

#### Konklusjon

Vi har revidert årsregnskapet for Cofounder II AS som viser et underskudd på kr 3 310 518. Årsregnskapet består av balanse per 31. desember 2023, resultatregnskap for regnskapsåret avsluttet per denne datoen og noter til årsregnskapet, herunder et sammendrag av viktige regnskapsprinsipper.

#### Etter vår mening

- oppfyller årsregnskapet gjeldende lovkrav, og
- gir årsregnskapet et rettviseende bilde av selskapets finansielle stilling per 31. desember 2023 og av dets resultater for regnskapsåret avsluttet per denne datoen i samsvar med regnskapslovens regler og god regnskapsskikk i Norge.

#### Grunnlag for konklusjonen

Vi har gjennomført revisjonen i samsvar med International Standards on Auditing (ISA-ene). Våre oppgaver og plikter i henhold til disse standardene er beskrevet nedenfor under "Revisors oppgaver og plikter ved revisjonen av årsregnskapet". Vi er uavhengige av selskapet i samsvar med kravene i relevante lover og forskrifter i Norge og International Code of Ethics for Professional Accountants (inkludert internasjonale uavhengighetsstandarder) utstedt av International Ethics Standards Board for Accountants (IESBA-reglene), og vi har overholdt våre øvrige etiske forpliktelser i samsvar med disse kravene. Innhentet revisjonsbevis er etter vår vurdering tilstrekkelig og hensiktsmessig som grunnlag for vår konklusjon.

#### Ledelsens ansvar for årsregnskapet

Styret og daglig leder (ledelsen) er ansvarlige for å utarbeide årsregnskapet og for at det gir et rettviseende bilde i samsvar med regnskapslovens regler og god regnskapsskikk i Norge. Ledelsen er også ansvarlig for slik intern kontroll som den finner nødvendig for å kunne utarbeide et årsregnskap som ikke inneholder vesentlig feilinformasjon, verken som følge av misligheter eller utilsiktede feil. Ved utarbeidelsen av årsregnskapet må ledelsen ta standpunkt til selskapets evne til fortsatt drift og opplyse om forhold av betydning for fortsatt drift. Forutsetningen om fortsatt drift skal legges til grunn for årsregnskapet så lenge det ikke er sannsynlig at virksomheten vil bli avviklet.

#### Revisors oppgaver og plikter ved revisjonen av årsregnskapet

Vårt mål er å oppnå betryggende sikkerhet for at årsregnskapet som helhet ikke inneholder vesentlig feilinformasjon, verken som følge av misligheter eller utilsiktede feil, og å avgi en revisjonsberetning som inneholder vår konklusjon. Betryggende sikkerhet er en høy grad av sikkerhet, men ingen garanti

Adresse: Havnegata 9, Pirsenteret 7010 Trondheim    Org nr 997 543 327 MVA    Tlf: 72 89 65 02    Mobil: 41 31 11 92    E-post: [lillhege@olafsen-revisjon.no](mailto:lillhege@olafsen-revisjon.no)



Statsautorisert revisor Olafsen AS

for at en revisjon utført i samsvar med ISA-ene, alltid vil avdekke vesentlig feilinformasjon. Feilinformasjon kan oppstå som følge av misligheter eller utilsiktede feil. Feilinformasjon er å anse som vesentlig dersom den enkeltvis eller samlet med rimelighet kan forventes å påvirke de økonomiske beslutningene som brukerne foretar på grunnlag av årsregnskapet.

For videre beskrivelse av revisors oppgaver og plikter vises det til:  
<https://revisorforeningen.no/revisjonsberetninger>

Trondheim, 5. juli 2024

**Statsautorisert revisor Olafsen AS**

Lill Hege Haugum Olafsen

Statsautorisert revisor