



ÅRSREGNSKAPET FOR REGNSKAPSÅRET 2023 - GENERELL INFORMASJON

Enheten

Organisasjonsnummer: 914 872 898
Organisasjonsform: Aksjeselskap
Foretaksnavn: MALLING & CO ENERGI OG MILJØ AS
Forretningsadresse: Dronning Mauds gate 15
0250 OSLO

Regnskapsår

Årsregnskapets periode: 01.01.2023 - 31.12.2023

Konsern

Morselskap i konsern: Nei

Regnskapsregler

Regler for små foretak benyttet: Ja
Benyttet ved utarbeidelsen av årsregnskapet til selskapet: Regnskapslovens alminnelige regler

Årsregnskapet fastsatt av kompetent organ

Bekreftet av representant for selskapet: Tor-Arne Utgård
Dato for fastsettelse av årsregnskapet: 12.04.2024

Grunnlag for avgivelse

År 2023: Årsregnskapet er elektronisk innlevert
År 2022: Tall er hentet fra elektronisk innlevert årsregnskap fra 2023

Det er ikke krav til at årsregnskapet m.v. som sendes til Regnskapsregisteret er undertegnet. Kontrollen på at dette er utført ligger hos revisor/enhetens øverste organ. Sikkerheten ivaretas ved at innsender har rolle/rettighet for innsending av årsregnskapet via Altinn, og ved at det bekreftes at årsregnskapet er fastsatt av kompetent organ.

Brønnøysundregistrene, 15.05.2025



Resultatregnskap

Beløp i: NOK	Note	2023	2022
RESULTATREGNSKAP			
Inntekter			
Honorarinntekter m.v.		23 580 593	24 703 422
Sum inntekter		23 580 593	24 703 422
Kostnader			
Lønnskostnad	1	10 756 067	11 872 512
Avskrivning av driftsmidler og immaterielle eiendeler	2	61 510	61 510
Annen driftskostnad		9 339 422	7 897 966
Sum kostnader		20 156 999	19 831 988
Driftsresultat		3 423 595	4 871 434
Finansinntekter og finanskostnader			
Annen renteinntekt		245 336	106 981
Annen finansinntekt		342	424
Sum finansinntekter		245 677	107 405
Annen rentekostnad		4 876	725
Annen finanskostnad			235
Sum finanskostnader		4 876	960
Netto finans		240 801	106 445
Ordinært resultat før skattekostnad		3 664 396	4 977 879
Skattekostnad på resultat	3	807 837	1 097 507
Ordinært resultat etter skattekostnad		2 856 559	3 880 372
Årsresultat		2 856 559	3 880 372
Årsresultat etter minoritetsinteresser		2 856 559	3 880 372
Totalresultat		2 856 559	3 880 372
Overføringer og disponeringer			
Ordinært utbytte	4	2 800 000	3 000 000



Resultatregnskap

Beløp i: NOK	Note	2023	2022
Avsatt til annen egenkapital	4	56 559	880 372
Sum overføringer og disponeringer		2 856 559	3 880 372



Balanse

Beløp i: NOK	Note	2023	2022
BALANSE - EIENDELER			
Anleggsmidler			
Immaterielle eiendeler			
Utsatt skattefordel	3		
Varige driftsmidler			
Driftsløsøre, inventar o.a. utstyr	2	199 909	261 418
Sum varige driftsmidler		199 909	261 418
Sum anleggsmidler		199 909	261 418
Omløpsmidler			
Varer			
Fordringer			
Kundefordringer		5 193 360	5 067 756
Andre kortsiktige fordringer		138 468	59 494
Konsernfordringer	5	170 259	211 125
Sum fordringer		5 502 087	5 338 375
Bankinnskudd, kontanter og lignende			
Bankinnskudd, kontanter o.l.	6	6 558 423	7 256 852
Sum bankinnskudd, kontanter og lignende		6 558 423	7 256 852
Sum omløpsmidler		12 060 509	12 595 228
SUM EIENDELER		12 260 418	12 856 645
BALANSE - EGENKAPITAL OG GJELD			
Egenkapital			
Innskutt egenkapital			
Aksjekapital	4, 7	1 000 000	1 000 000
Beholdning av egne aksjer	7		
Sum innskutt egenkapital		1 000 000	1 000 000



Balanse

Beløp i: NOK	Note	2023	2022
Opptjent egenkapital			
Annen egenkapital	4	2 373 730	2 317 171
Sum opptjent egenkapital		2 373 730	2 317 171
Sum egenkapital		3 373 730	3 317 171
Gjeld			
Langsiktig gjeld			
Utsatt skatt	3	10 645	15 843
Sum avsetninger for forpliktelser		10 645	15 843
Annen langsiktig gjeld			
Sum langsiktig gjeld		10 645	15 843
Kortsiktig gjeld			
Leverandørgjeld		735 061	540 028
Betalbar skatt	3	813 035	1 098 259
Skyldig offentlige avgifter		1 402 146	2 729 180
Utbytte		2 800 000	3 000 000
Kortsiktig konserngjeld	5	116 319	159 442
Annen kortsiktig gjeld		3 009 483	1 996 723
Sum kortsiktig gjeld		8 876 044	9 523 631
Sum gjeld		8 886 689	9 539 474
SUM EGENKAPITAL OG GJELD		12 260 418	12 856 645



Brønnøysundregistrene

ÅRSREGNSKAP FOR REGNSKAPSÅRET 2023 - GENERELL INFORMASJON

Journalnummer: 2024 486667

Enheten

Organisasjonsnummer: 914 872 898
Organisasjonsform: Aksjeselskap
Foretaksnavn: MALLING & CO ENERGI OG MILJØ AS
Forretningsadresse: Dronning Mauds gate 15
0250 OSLO

Regnskapsår

Årsregnskapets periode: 01.01.2023 - 31.12.2023

Konsern

Morselskap i konsern: Nei

Regnskapsregler

Regler for små foretak benyttet: Ja
Benyttet ved utarbeidelsen av
årsregnskapet til selskapet: Regnskapslovens alminnelige regler

Årsregnskapet fastsatt av kompetent organ

Bekreftet av representant for selskapet: Tor-Arne Utgård
Dato for fastsettelse av årsregnskapet: 12.04.2024

Grunnlag for avgivelse

År 2023: Årsregnskap er elektronisk innlevert.
År 2022: Tall er hentet fra elektronisk innlevert årsregnskap fra 2023.

Det er ikke krav til at årsregnskapet m.v. som sendes til Regnskapsregisteret er undertegnet. Kontrollen på at dette er utført ligger hos revisor/enhetens øverste organ. Sikkerheten ivaretas ved at innsender har rolle/rettighet for innsending av årsregnskapet via Altinn, og ved at det bekreftes at årsregnskapet er fastsatt av kompetent organ.

Brønnøysundregistrene, 17.06.2024



Organisasjonsnr: 914 872 898
MALLING & CO ENERGI OG MILJØ AS

RESULTATREGNSKAP

Beløp i: NOK	Note	2023	2022
RESULTATREGNSKAP			
Inntekter			
Honorarinntekter m.v.		23 580 593	24 703 422
Sum inntekter		23 580 593	24 703 422
Kostnader			
Lønnskostnad	1	10 756 067	11 872 512
Avskrivning av driftsmidler og immaterielle eiendeler	2	61 510	61 510
Annen driftskostnad		9 339 422	7 897 966
Sum kostnader		20 156 999	19 831 988
Driftsresultat		3 423 595	4 871 434
Finansinntekter og finanskostnader			
Annen renteinntekt		245 336	106 981
Annen finansinntekt		342	424
Sum finansinntekter		245 677	107 405
Annen rentekostnad		4 876	725
Annen finanskostnad			235
Sum finanskostnader		4 876	960
Netto finans		240 801	106 445
Ordinært resultat før skattekostnad			
Skattekostnad på resultat	3	3 664 396	4 977 879
Ordinært resultat etter skattekostnad		807 837	1 097 507
Årsresultat		2 856 559	3 880 372
Årsresultat etter minoritetsinteresser		2 856 559	3 880 372
Totalresultat		2 856 559	3 880 372
Overføringer og disponeringer			
Ordinært utbytte	4	2 800 000	3 000 000
Avsatt til annen egenkapital	4	56 559	880 372
Sum overføringer og disponeringer		2 856 559	3 880 372



Organisasjonsnr: 914 872 898
MALLING & CO ENERGI OG MILJØ AS

BALANSE

Beløp i: NOK	Note	2023	2022
BALANSE - EIENDELER			
Anleggsmidler			
Immaterielle eiendeler			
Utsatt skattefordel	3		
Varige driftsmidler			
Driftsløsøre, inventar o. a. utstyr	2	199 909	261 418
Sum varige driftsmidler		199 909	261 418
Sum anleggsmidler		199 909	261 418
Omløpsmidler			
Varer			
Fordringer			
Kundefordringer		5 193 360	5 067 756
Andre kortsiktige fordringer		138 468	59 494
Konsernfordringer	5	170 259	211 125
Sum fordringer		5 502 087	5 338 375
Bankinnskudd, kontanter og lignende			
Bankinnskudd, kontanter o. l.	6	6 558 423	7 256 852
Sum bankinnskudd, kontanter og lignende		6 558 423	7 256 852
Sum omløpsmidler		12 060 509	12 595 228
SUM EIENDELER		12 260 418	12 856 645
BALANSE - EGENKAPITAL OG GJELD			
Egenkapital			
Innskutt egenkapital			
Aksjekapital	4, 7	1 000 000	1 000 000
Beholdning av egne aksjer	7		
Sum innskutt egenkapital		1 000 000	1 000 000
Opptjent egenkapital			
Annen egenkapital	4	2 373 730	2 317 171
Sum opptjent egenkapital		2 373 730	2 317 171
Sum egenkapital		3 373 730	3 317 171



Gjeld			
Langsiktig gjeld			
Utsatt skatt	3	10 645	15 843
Sum avsetninger for forpliktelseser		10 645	15 843
Annen langsiktig gjeld			
Sum langsiktig gjeld		10 645	15 843
Kortsiktig gjeld			
Leverandørgjeld		735 061	540 028
Betalbar skatt	3	813 035	1 098 259
Skyldig offentlige avgifter		1 402 146	2 729 180
Utbytte		2 800 000	3 000 000
Kortsiktig konserngjeld	5	116 319	159 442
Annen kortsiktig gjeld		3 009 483	1 996 723
Sum kortsiktig gjeld		8 876 044	9 523 631
Sum gjeld		8 886 689	9 539 474
SUM EGENKAPITAL OG GJELD		12 260 418	12 856 645



Organisasjonsnr: 914 872 898
MALLING & CO ENERGI OG MILJØ AS

NOTEOPPLYSNINGER - SELSKAP - alle poster oppgitt i hele tall

Note

1

Antall årsverk i regnskapsåret
8.00

Sum Beløp

Balanseført verdi 31.12. Varige driftsmidler Immaterielle eiend.

Konsernregnskap

Morselskapet sitt navn

Forretningskontor for morselskapet

Begrunnelse for at datterselskap er utelatt fra konsolideringen

Samlet beløp - tilknyttet selskap Årets Fjorårets

Samlet beløp - foretak i samme konsern Årets Fjorårets

Samlet beløp - foretak i samme konsern Årets Fjorårets

Samlet beløp - felles kontrollert virksomhet Årets Fjorårets

Pantstillelse Beløp

Beholdning av egne aksjer Antall Pålydende Andel av aksjek.



Munkedamsveien 45
Postboks 1704 Vika
0121 Oslo
www.bdo.no

Uavhengig revisors beretning

Til generalforsamlingen i Malling & Co Energi og Miljø AS

Konklusjon

Vi har revidert årsregnskapet til Malling & Co Energi og Miljø AS.

Årsregnskapet består av:

- Balanse per 31. desember 2023
- Resultatregnskap for 2023
- Noter til årsregnskapet, herunder et sammendrag av viktige regnskapsprinsipper.

Etter vår mening:

- Oppfyller årsregnskapet gjeldende lovkrav, og
- Gir årsregnskapet et rettviseende bilde av selskapets finansielle stilling per 31. desember 2023 og av dets resultater for regnskapsåret avsluttet per denne datoen i samsvar med regnskapslovens regler og god regnskapsskikk i Norge.

Grunnlag for konklusjonen

Vi har gjennomført revisjonen i samsvar med International Standards on Auditing (ISA-ene). Våre oppgaver og plikter i henhold til disse standardene er beskrevet nedenfor under Revisors oppgaver og plikter ved revisjonen av årsregnskapet. Vi er uavhengige av selskapet i samsvar med kravene i relevante lover og forskrifter i Norge og International Code of Ethics for Professional Accountants (inkludert internasjonale uavhengighetsstandarder) utstedt av International Ethics Standards Board for Accountants (IESBA-reglene), og vi har overholdt våre øvrige etiske forpliktelser i samsvar med disse kravene. Innhentet revisjonsbevis er etter vår vurdering tilstrekkelig og hensiktsmessig som grunnlag for vår konklusjon.

Styret og daglig leders ansvar for årsregnskapet

Styret og daglig leder (ledelsen) er ansvarlig for å utarbeide årsregnskapet og for at det gir et rettviseende bilde i samsvar med regnskapslovens regler og god regnskapsskikk i Norge. Ledelsen er også ansvarlig for slik intern kontroll som den finner nødvendig for å kunne utarbeide et årsregnskap som ikke inneholder vesentlig feilinformasjon, verken som følge av misligheter eller utilsiktede feil.

Ved utarbeidelsen av årsregnskapet må ledelsen ta standpunkt til selskapets evne til fortsatt drift og opplyse om forhold av betydning for fortsatt drift. Forutsetningen om fortsatt drift skal legges til grunn for årsregnskapet så lenge det ikke er sannsynlig at virksomheten vil bli avvirket.

Revisors oppgaver og plikter ved revisjonen av årsregnskapet

Vårt mål er å oppnå betryggende sikkerhet for at årsregnskapet som helhet ikke inneholder vesentlig feilinformasjon, verken som følge av misligheter eller utilsiktede feil, og å avgi en revisjonsberetning som inneholder vår konklusjon. Betryggende sikkerhet er en høy grad av sikkerhet, men ingen garanti for at en revisjon utført i samsvar med ISA-ene, alltid vil avdekke vesentlig feilinformasjon. Feilinformasjon kan oppstå som følge av misligheter eller utilsiktede feil. Feilinformasjon er å anse som vesentlig dersom den enkeltvis eller samlet med rimelighet kan forventes å påvirke de økonomiske beslutningene som brukerne foretar på grunnlag av årsregnskapet.

For videre beskrivelse av revisors oppgaver og plikter vises det til:
<https://revisorforeningen.no/revisjonsberetninger>

BDO AS

BDO AS, et norsk aksjeselskap, er deltaker i BDO International Limited, et engelsk selskap med begrenset ansvar, og er en del av det internasjonale BDO-nettverket, som består av uavhengige selskaper i de enkelte land. Foretaksregisteret: NO 993 606 650 MVA.

side 1 av 2

Pennneo Dokumentnr: UH6PL-XG4HJ-085Y7-2VGPL-BZ0ZJ-8KCI



Øyvind Hjemgård
statsautorisert revisor
(elektronisk signert)

Penneo Dokumentnr: UH6PL-XG4HJ-085Y7-2VGPL-BZ0ZJ-8KCI



PENNEO

Signaturene i dette dokumentet er juridisk bindende. Dokument signert med "Penneo™ - sikker digital signatur". De signerende parter sin identitet er registrert, og er listet nedenfor.

"Med min signatur bekrefter jeg alle datoer og innholdet i dette dokument."

Hjemgård, Øyvind

Partner

På vegne av: BDO AS

Serienummer: no_bankid:9578-5999-4-2146438

IP: 188.95.xxx.xxx

2024-04-12 14:59:13 UTC



Penneo Dokumentnøkkel: UH6PL-XGH4J-085Y7-2VGPL-BZ0ZJ-8KCIJ

Dokumentet er signert digitalt, med **Penneo.com**. Alle digitale signatur-data i dokumentet er sikret og validert av den datamaskin-utregnede hash-verdien av det opprinnelige dokument. Dokumentet er låst og tids-stemplet med et sertifikat fra en betrodd tredjepart. All kryptografisk bevis er integrert i denne PDF, for fremtidig validering (hvis nødvendig).

Hvordan bekrefter at dette dokumentet er originalen?

Dokumentet er beskyttet av ett Adobe CDS sertifikat. Når du åpner dokumentet i

Adobe Reader, skal du kunne se at dokumentet er sertifisert av **Penneo e-signature service <penneo@penneo.com>**. Dette garanterer at innholdet i dokumentet ikke har blitt endret.

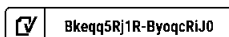
Det er lett å kontrollere de kryptografiske beviser som er lokalisert inne i dokumentet, med Penneo validator - <https://penneo.com/validator>



Årsregnskap 2023

Malling & Co Energi og Miljø AS

Org.nr. 914 872 898





Malling & Co Energi og Miljø AS

Resultatregnskap

	Note	2023	2022
Driftsinntekter og driftskostnader			
Honorarinntekter m.v.		23 580 593	24 703 422
Sum driftsinntekter		23 580 593	24 703 422
Lønnskostnad	1	10 756 067	11 872 512
Avskrivning av driftsmidler og immaterielle eiendeler	2	61 510	61 510
Annen driftskostnad		9 339 422	7 897 966
Sum driftskostnader		20 156 999	19 831 988
Driftsresultat		3 423 595	4 871 434
Finansinntekter og finanskostnader			
Annen renteinntekt		245 336	106 981
Annen finansinntekt		342	424
Annen rentekostnad		4 876	725
Annen finanskostnad		0	235
Resultat av finansposter		240 801	106 445
Resultat før skattekostnad		3 664 396	4 977 879
Skattekostnad på resultat	3	807 837	1 097 507
Årsresultat		2 856 559	3 880 372
Overføringer			
Avsatt til utbytte	4	2 800 000	3 000 000
Avsatt til annen egenkapital	4	56 559	880 372
Sum overføringer		2 856 559	3 880 372



Malling & Co Energi og Miljø AS

Balanse


Eiendeler	Note	2023	2022
Anleggsmidler			
Varige driftsmidler			
Driftsløsøre, inventar o.a. utstyr	2	199 909	261 418
Sum varige driftsmidler		199 909	261 418
Sum anleggsmidler		199 909	261 418
Omløpsmidler			
Fordringer			
Kundefordringer		5 193 360	5 067 756
Fordringer på konsernselskap	5	170 259	211 125
Andre kortsiktige fordringer		138 468	59 494
Sum fordringer		5 502 087	5 338 375
Bankinnskudd, kontanter o.l.	6	6 558 423	7 256 852
Sum omløpsmidler		12 060 509	12 595 228
Sum eiendeler		12 260 418	12 856 645



Malling & Co Energi og Miljø AS

Balanse

Egenkapital og gjeld	Note	2023	2022
Innskutt egenkapital			
Aksjekapital	4, 7	1 000 000	1 000 000
Sum innskutt egenkapital		1 000 000	1 000 000
Opptjent egenkapital			
Annen egenkapital	4	2 373 730	2 317 171
Sum opptjent egenkapital		2 373 730	2 317 171
Sum egenkapital		3 373 730	3 317 171
Gjeld			
Avsetning for forpliktelser			
Utsatt skatt	3	10 645	15 843
Sum avsetning for forpliktelser		10 645	15 843
Kortsiktig gjeld			
Leverandørgjeld		735 061	540 028
Betalbar skatt	3	813 035	1 098 259
Skyldig offentlige avgifter		1 402 146	2 729 180
Gjeld til konsernselskap	5	116 319	159 442
Utbytte		2 800 000	3 000 000
Annen kortsiktig gjeld		3 009 483	1 996 723
Sum kortsiktig gjeld		8 876 044	9 523 631
Sum gjeld		8 886 689	9 539 474
Sum egenkapital og gjeld		12 260 418	12 856 645

 Bkeqq5Rj1R-ByoqcRiJ0



Malling & Co Energi og Miljø AS

Balanse

Regnskapet signeres elektronisk pr., 03.04.2024


Styret i Malling & Co Energi og Miljø AS

Anders Berggren
styreleder

Peter T. Malling Jr.
styremedlem

Tor-Arne Utgård
styremedlem

Stein Randby
daglig leder

 Bkeqq5Rj1R-ByoqcRiJ0



Malling & Co Energi og Miljø AS

914 872 898

Regnskapsprinsipper

Årsregnskapet er satt opp i samsvar med regnskapsloven og NRS 8 - God regnskapsskikk for små foretak.

Driftsinntekter

Inntektsføring ved salg av varer skjer på leveringstidspunktet. Tjenester inntektsføres etter hvert som de leveres.

Skatt

Skattekostnaden i resultatregnskapet omfatter både periodens betalbare skatt og endring i utsatt skatt. Utsatt skatt er beregnet med 22 % på grunnlag av de midlertidige forskjeller som eksisterer mellom regnskapsmessige og skattemessige verdier, samt ligningsmessig underskudd til fremføring ved utgangen av regnskapsåret. Skatteøkende og skattereduserende midlertidige forskjeller som reverserer eller kan reverseres i samme periode er utlignet og nettoført.

Klassifisering og vurdering av anleggsmidler

Anleggsmidler omfatter eiendeler bestemt til varig eie og bruk. Anleggsmidler er vurdert til anskaffelseskost. Varige driftsmidler balanseføres og avskrives over driftsmidlets økonomiske levetid.

Klassifisering og vurdering av omløpsmidler

Omløpsmidler og kortsiktig gjeld omfatter normalt poster som forfaller til betaling innen ett år etter balansedagen, samt poster som knytter seg til varekretsløpet. Omløpsmidler vurderes til laveste verdi av anskaffelseskost og virkelig verdi.

Fordringer

Kundefordringer og andre fordringer oppføres til pålydende etter fradrag for avsetning til forventet tap. Avsetning til tap gjøres på grunnlag av en individuell vurdering av de enkelte fordringene.

Note 1 Lønnskostnader og ytelser, ansatte og styret

Lønnskostnader

	2023	2022
Lønninger	8 348 178	9 718 141
Arbeidsgiveravgift	1 419 781	1 504 678
Pensjonskostnader	680 959	420 057
Andre ytelser	307 148	229 636
Sum	10 756 067	11 872 512

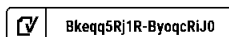
Selskapet har i 2023 sysselsatt 9 årsverk.

Pensjonsforpliktelser

Selskapet er pliktig til å ha tjenstepensjonsordning etter lov om obligatorisk tjenstepensjon. Selskapets pensjonsordninger tilfredsstiller kravene i denne lov.

Lån, garanti m.v.

Det er ikke gitt lån eller stillet sikkerhet for lån el.l. ansatte, medlemmer av styret eller andre ledende personer.





Malling & Co Energi og Miljø AS

914 872 898

Note 2 Anleggsmidler

	Personbiler	Sum anleggsmidler
Anskaffelseskost pr. 01.01.2023	492 081	492 081
Akk. avskrivninger pr 01.01.2023	-230 663	-230 663
Bokført verdi 01.01.2023	261 418	261 418
Årets avskrivning og nedskrivning	61 510	61 510
Bokført verdi 31.12.2023	199 909	199 909
Økonomisk levetid	5-10 år	

Note 3 Skatt


Årets skattekostnad	2023	2022
Resultatført skatt på ordinært resultat:		
Betalbar skatt	813 035	1 098 259
Endring i utsatt skatt	-5 198	-752
Skattekostnad ordinært resultat	807 837	1 097 507
Skattepliktig inntekt:		
Resultat før skatt	3 664 396	4 977 879
Permanente forskjeller	7 588	10 787
Endring i midlertidige forskjeller	23 628	3 420
Skattepliktig inntekt	3 695 612	4 992 086
Betalbar skatt i balansen:		
Betalbar skatt på årets resultat	813 035	1 098 259
Sum betalbar skatt i balansen	813 035	1 098 259

Skatteeffekten av midlertidige forskjeller som har gitt opphav til utsatt skatt og utsatte skattefordeler, spesifisert på typer av midlertidige forskjeller

	2023	2022	Endring
Varige driftsmidler	48 385	72 013	23 628
Sum	48 385	72 013	23 628
Grunnlag for utsatt skatt	48 385	72 013	23 628
Utsatt skatt (22 %)	10 645	15 843	5 198

Note 4 Egenkapital

	Aksjekapital	Annen egenkapital	Sum egenkapital
Pr. 31.12.2022	1 000 000	2 317 171	3 317 171
Årets resultat		2 856 559	2 856 559
Utbytte		-2 800 000	-2 800 000
Pr 31.12.2023	1 000 000	2 373 730	3 373 730

 Bkeqq5Rj1R-ByoqcRiJ0



Malling & Co Energi og Miljø AS

914 872 898

Note 5 Mellomværende med selskap i samme konsern

	2023	2022
Fordringer		
Andre kortsiktige fordringer konsern	170 259	211 125
Sum	170 259	211 125
Gjeld		
Leverandørgjeld innen konsern	116 319	38 134
Annen kortsiktig gjeld konsern	0	121 308
Sum	116 319	159 442

Morselskapets andel av avsatt utbytte pr. 31.12.2023 utgjør kr.2 100 000 .

Note 6 Bankinnskudd

Innestående midler på skattetrekkkonto (bundne midler) er på kr. 344 746.

Note 7 Aksjonærer

Aksjekapitalen i Malling & Co Energi og Miljø AS pr. 31.12 består av:

	Antall	Pålydende	Bokført
Ordinære aksjer	1 000	1 000,0	1 000 000
Sum	1 000		1 000 000

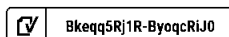
Eierstruktur

De største aksjonærene i % pr. 31.12 var:

	Ordinære	Eierandel	Stemmeandel
Eiendomshuset Malling & Co AS	750	75,0	75,0
Stein Randby	190	19,0	19,0
Karoline Toppe AS	30	3,0	3,0
Ramm Invest AS	30	3,0	3,0
Totalt antall aksjer	1 000	100,0	100,0

Aksjer eiet av medlemmer i styret og daglig leder:

Navn	Verv	Ordinære
Stein Randby	daglig leder	190
Totalt antall aksjer		190





Document history

COMPLETED BY ALL:
05.04.2024 13:03

SENT BY OWNER:
Tor-Arne Utgård • 04.04.2024 09:45

DOCUMENT ID:
ByoqcRiJ0

ENVELOPE ID:
Bkeqq5Rj1R-ByoqcRiJ0

DOCUMENT NAME:
2023_MCEM_Signeringsversjon.pdf
8 pages

Activity log

RECIPIENT	ACTION*	TIME STAMP (UTC)	METHOD	DETAILS
Tor-Arne Utgård tor-arne.utgard@malling.no	Signed Authenticated	04.04.2024 09:54 04.04.2024 09:53	Email Low	IP: 217.173.250.3 IP: 217.173.250.3
Stein Randby stein.randby@malling.no	Signed Authenticated	04.04.2024 10:16 04.04.2024 09:53	Email Low	IP: 217.173.250.3 IP: 217.173.250.3
Anders Berggren anders.berggren@malling.no	Signed Authenticated	04.04.2024 14:59 04.04.2024 14:59	Email Low	IP: 217.173.250.3 IP: 217.173.250.3
Peter T Malling ptm.junior@malling.no	Signed Authenticated	05.04.2024 13:03 05.04.2024 13:03	Email Low	IP: 217.173.250.3 IP: 217.173.250.3

* Action describes both the signing and authentication performed by each recipient. Authentication refers to the ID method used to access the document.

Custom events

No custom events related to this document

Verified ensures that the document has been signed according to the method stated above. Copies of signed documents are securely stored by Verified.

To review the signature validity, please open this PDF using Adobe Reader.



GDPR compliant



eIDAS standard



PDF sealed