



ÅRSREGNSKAPET FOR REGNSKAPSÅRET 2025 - GENERELL INFORMASJON

Enheten

Organisasjonsnummer: 987 493 895
Organisasjonsform: Aksjeselskap
Foretaksnavn: TINDVEST AS
Forretningsadresse: Graahbakken 4
0286 OSLO

Regnskapsår

Årsregnskapets periode: 01.01.2025 - 31.12.2025

Konsern

Morselskap i konsern: Nei

Regnskapsregler

Regler for små foretak benyttet: Ja
Benyttet ved utarbeidelsen av årsregnskapet til selskapet: Regnskapslovens alminnelige regler

Årsregnskapet fastsatt av kompetent organ

Bekreftet av representant for selskapet: HANS GUNNAR TINDLUND

Dato for fastsettelse av årsregnskapet: 23.03.2026

Grunnlag for avgivelse

År 2025: Årsregnskapet er elektronisk innlevert
År 2024: Tall er hentet fra elektronisk innlevert årsregnskap fra 2025

Det er ikke krav til at årsregnskapet m.v. som sendes til Regnskapsregisteret er undertegnet. Kontrollen på at dette er utført ligger hos revisor/enhetens øverste organ. Sikkerheten ivaretas ved at innsender har rolle/rettighet for innsending av årsregnskapet via Altinn, og ved at det bekreftes at årsregnskapet er fastsatt av kompetent organ.

Brønnøysundregistrene, 26.04.2026



Brønnøysundregistrene

Brønnøysundregistrene Årsregnskap regnskapsåret 2025 for 987493895

Postadresse: 8910 Brønnøysund

Telefoner: Opplysningstelefonen 75 00 75 00 Telefaks 75 00 75 05

E-post: firmapost@brreg.no Internett: www.brreg.no

Organisasjonsnummer: 974 760 673



Resultatregnskap

| Beløp i: NOK | Note | 2025 | 2024 |
|---|------|------------------|-------------------|
| RESULTATREGNSKAP | | | |
| Inntekter | | | |
| Realiserte gevinster | | 620 677 | 98 876 |
| Utbytte og annen finansinntekt | | 2 181 967 | 31 617 529 |
| Sum inntekter | | 2 802 643 | 31 716 404 |
| Kostnader | | | |
| Annen driftskostnad | 1 | 47 993 | 30 251 |
| Sum kostnader | | 47 993 | 30 251 |
| Driftsresultat | | 2 754 651 | 31 686 153 |
| Finansinntekter og finanskostnader | | | |
| Annen renteinntekt | | 638 958 | 616 370 |
| Sum finansinntekter | | 638 958 | 616 370 |
| Verdireduksjon markedsbaserte omløpsmidler | | | 30 962 |
| Annen rentekostnad | | 8 245 | 16 372 |
| Annen finanskostnad | | 6 508 | 35 853 |
| Sum finanskostnader | | 14 754 | 83 187 |
| Netto finans | | 624 205 | 533 183 |
| Resultat før skattekostnad | | 3 378 855 | 32 219 336 |
| Skattekostnad på resultat | 2 | 144 163 | 343 787 |
| Årsresultat | | 3 234 692 | 31 875 549 |
| Årsresultat etter minoritetsinteresser | | 3 234 692 | 31 875 549 |
| Totalresultat | | 3 234 692 | 31 875 549 |
| Overføringer og disponeringer | | | |
| Ordinært utbytte | | 20 000 000 | |
| Tilleggsutbytte | | | 10 000 000 |
| Avsatt til annen egenkapital | | | 21 875 549 |



Resultatregnskap

| Beløp i: NOK | Note | 2025 | 2024 |
|--|-------------|------------------|-------------------|
| Overført fra annen egenkapital | | -16 765 308 | |
| Sum overføringer og disponeringer | | 3 234 692 | 31 875 549 |



Balanse

| Beløp i: NOK | Note | 2025 | 2024 |
|--|------|-------------------|-------------------|
| BALANSE - EIENDELER | | | |
| Anleggsmidler | | | |
| Immaterielle eiendeler | | | |
| Finansielle anleggsmidler | | | |
| Investeringer i aksjer og andeler | 3 | 11 547 549 | 9 958 475 |
| Andre langsiktige fordringer | | | 1 210 279 |
| Sum finansielle anleggsmidler | | 11 547 549 | 11 168 754 |
| Sum anleggsmidler | | 11 547 549 | 11 168 754 |
| Omløpsmidler | | | |
| Varer | | | |
| Fordringer | | | |
| Andre kortsiktige fordringer | | | 3 625 423 |
| Sum fordringer | | | 3 625 423 |
| Investeringer | | | |
| Markedsbaserte aksjer | 3 | | |
| Markedsbaserte obligasjoner | 3 | | |
| Andre markedsbaserte finansielle instrumenter | 3 | 26 997 003 | 19 927 674 |
| Andre finansielle instrumenter | 3 | | |
| Sum investeringer | | 26 997 003 | 19 927 674 |
| Bankinnskudd, kontanter og lignende | | | |
| Bankinnskudd, kontanter o.l. | | 48 180 | 1 830 307 |
| Sum bankinnskudd, kontanter og lignende | | 48 180 | 1 830 307 |
| Sum omløpsmidler | | 27 045 183 | 25 383 404 |
| SUM EIENDELER | | 38 592 732 | 36 552 158 |

BALANSE - EGENKAPITAL OG GJELD



Balanse

| Beløp i: NOK | Note | 2025 | 2024 |
|---------------------------------|------|-------------------|-------------------|
| Egenkapital | | | |
| Innskutt egenkapital | | | |
| Aksjekapital | 4 | 124 000 | 124 000 |
| Beholdning av egne aksjer | 4 | | |
| Overkurs | | 898 | 898 |
| Sum innskutt egenkapital | | 124 898 | 124 898 |
| Opptjent egenkapital | | | |
| Annen egenkapital | | 18 323 671 | 35 088 979 |
| Sum opptjent egenkapital | | 18 323 671 | 35 088 979 |
| Sum egenkapital | 5 | 18 448 569 | 35 213 877 |
| Gjeld | | | |
| Langsiktig gjeld | | | |
| Utsatt skatt | 2 | | |
| Annen langsiktig gjeld | | | |
| Kortsiktig gjeld | | | |
| Betalbar skatt | 2 | 144 163 | 343 787 |
| Utbytte | | 20 000 000 | |
| Annen kortsiktig gjeld | | | 994 494 |
| Sum kortsiktig gjeld | | 20 144 163 | 1 338 281 |
| Sum gjeld | | 20 144 163 | 1 338 281 |
| SUM EGENKAPITAL OG GJELD | | 38 592 732 | 36 552 158 |



Brønnøysundregistrene

ÅRSREGNSKAP FOR REGNSKAPSÅRET 2025 - GENERELL INFORMASJON

Journalnummer: 2026 359125

Virksomheten

Organisasjonsnummer: 987 493 895
Organisasjonsform: Aksjeselskap
Foretaksnavn: TINDVEST AS
Forretningsadresse: Graahbakken 4
0286 OSLO

Regnskapsår

Årsregnskapets periode: 01.01.2025 - 31.12.2025

Konsern

Morselskap i konsern: Nei

Regnskapsregler

Regler for små foretak benyttet: Ja
Benyttet ved utarbeidelsen av
årsregnskapet: Regnskapslovens alminnelige regler

Årsregnskapet fastsatt av kompetent organ

Bekreftet av: HANS GUNNAR TINDLUND
Dato for fastsettelse av årsregnskapet: 23.03.2026

Revisjon

Årsregnskapet er utarbeidet av ekstern
autorisert regnskapsfører: Ja
Ekstern autorisert regnskapsfører har i
løpet av regnskapsåret bistått ved den
løpende regnskapsføringen eller utført
andre tjenester for selskapet enn å
utarbeide årsregnskapet: Ja

Grunnlag for avgivelse

År 2025: Årsregnskap er elektronisk innlevert.
År 2024: Tall er hentet fra elektronisk innlevert årsregnskap fra 2025.

Virksomheten sitt øverste organ er ansvarlig for at årsregnskapet er signert. Det er mulig å levere årsregnskap uten signatur fordi sikkerheten for rett rapportering er ivaretatt ved at innsenderen har rolle/rettighet for innsending i Altinn. Navnet på representanten, som bekrefter at årsregnskapet er godkjent, er i tillegg oppgitt.

Brønnøysundregistrene, 25.04.2026



Organisasjonsnr: 987 493 895
TINDVEST AS

RESULTATREGNSKAP

| Beløp i: NOK | Note | 2025 | 2024 |
|---|-------------|------------------|-------------------|
| RESULTATREGNSKAP | | | |
| Inntekter | | | |
| Realiserte gevinster | | 620 677 | 98 876 |
| Utbytte og annen finansinntekt | | 2 181 967 | 31 617 529 |
| Sum inntekter | | 2 802 643 | 31 716 404 |
| Kostnader | | | |
| Annen driftskostnad | 1 | 47 993 | 30 251 |
| Sum kostnader | | 47 993 | 30 251 |
| Driftsresultat | | 2 754 651 | 31 686 153 |
| Finansinntekter og finanskostnader | | | |
| Annen renteinntekt | | 638 958 | 616 370 |
| Sum finansinntekter | | 638 958 | 616 370 |
| Verdireduksjon | | | |
| markedsbaserte omløpsmidler | | | 30 962 |
| Annen rentekostnad | | 8 245 | 16 372 |
| Annen finanskostnad | | 6 508 | 35 853 |
| Sum finanskostnader | | 14 754 | 83 187 |
| Netto finans | | 624 205 | 533 183 |
| Resultat før skattekostnad | | 3 378 855 | 32 219 336 |
| Skattekostnad på resultat | 2 | 144 163 | 343 787 |
| Årsresultat | | 3 234 692 | 31 875 549 |
| Årsresultat etter minoritetsinteresser | | 3 234 692 | 31 875 549 |
| Totalresultat | | 3 234 692 | 31 875 549 |
| Overføringer og disponeringer | | | |
| Ordinært utbytte | | 20 000 000 | |
| Tilleggsutbytte | | | 10 000 000 |
| Avsatt til annen egenkapital | | | 21 875 549 |
| Overført fra annen egenkapital | | -16 765 308 | |
| Sum overføringer og disponeringer | | 3 234 692 | 31 875 549 |



Organisasjonsnr: 987 493 895
TINDVEST AS

BALANSE

| Beløp i: NOK | Note | 2025 | 2024 |
|--------------|------|------|------|
|--------------|------|------|------|

BALANSE - EIENDELER

Anleggsmidler Immaterielle eiendeler

Finansielle anleggsmidler

| | | | |
|--------------------------------------|---|-------------------|-------------------|
| Investeringer i aksjer og andeler | 3 | 11 547 549 | 9 958 475 |
| Andre langsiktige fordringer | | | 1 210 279 |
| Sum finansielle anleggsmidler | | 11 547 549 | 11 168 754 |
| Sum anleggsmidler | | 11 547 549 | 11 168 754 |

Omløpsmidler

Varer

Fordringer

| | | | |
|------------------------------|--|--|------------------|
| Andre kortsiktige fordringer | | | 3 625 423 |
| Sum fordringer | | | 3 625 423 |

Investeringer

| | | | |
|---|---|-------------------|-------------------|
| Markedsbaserte aksjer | 3 | | |
| Markedsbaserte obligasjoner | 3 | | |
| Andre markedsbaserte finansielle instrumenter | 3 | 26 997 003 | 19 927 674 |
| Andre finansielle instrumenter | 3 | | |
| Sum investeringer | | 26 997 003 | 19 927 674 |

Bankinnskudd, kontanter og lignende

| | | | |
|--|--|---------------|------------------|
| Bankinnskudd, kontanter o. l. | | 48 180 | 1 830 307 |
| Sum bankinnskudd, kontanter og lignende | | 48 180 | 1 830 307 |

| | | | |
|-------------------------|--|-------------------|-------------------|
| Sum omløpsmidler | | 27 045 183 | 25 383 404 |
|-------------------------|--|-------------------|-------------------|

| | | | |
|----------------------|--|-------------------|-------------------|
| SUM EIENDELER | | 38 592 732 | 36 552 158 |
|----------------------|--|-------------------|-------------------|

BALANSE - EGENKAPITAL OG GJELD

Egenkapital

| | | | |
|----------------------|---|---------|---------|
| Innskutt egenkapital | | | |
| Aksjekapital | 4 | 124 000 | 124 000 |



| | | | |
|---------------------------------|----------|-------------------|-------------------|
| Beholdning av egne aksjer | 4 | | |
| Overkurs | | 898 | 898 |
| Sum innskutt egenkapital | | 124 898 | 124 898 |
| Opptjent egenkapital | | | |
| Annen egenkapital | | 18 323 671 | 35 088 979 |
| Sum opptjent egenkapital | | 18 323 671 | 35 088 979 |
| Sum egenkapital | 5 | 18 448 569 | 35 213 877 |
| Gjeld | | | |
| Langsiktig gjeld | | | |
| Utsatt skatt | 2 | | |
| Annen langsiktig gjeld | | | |
| Kortsiktig gjeld | | | |
| Betalbar skatt | 2 | 144 163 | 343 787 |
| Utbytte | | 20 000 000 | |
| Annen kortsiktig gjeld | | | 994 494 |
| Sum kortsiktig gjeld | | 20 144 163 | 1 338 281 |
| Sum gjeld | | 20 144 163 | 1 338 281 |
| SUM EGENKAPITAL OG GJELD | | 38 592 732 | 36 552 158 |



Organisasjonsnr: 987 493 895
TINDVEST AS

NOTEOPPLYSNINGER - SELSKAP

- alle poster oppgitt i hele tall

Note

Antall årsverk i regnskapsåret
0.00



Electronic signature

Signed by

Huatorpet, Adam-Nicolai M



Date and time (UTC+01:00) Central European Time (Berlin) (DD.MM.YYYY HH:MM:SS)

25.03.2026 13:01:36

Signature method

Norwegian BankID

This document is signed electronically.

The electronic signature is legally binding. This page is added to provide basic information about the electronic signature(s), and the signed document can be read on the following page(s). Attached is also a PDF with more detailed information about the electronic signature(s), and also an XML file with the contents of the signature(s). The attachments can be used to verify the electronic signature(s) if needed.



NARVESEN REVISJON

Til generalforsamlingen i Tindvest AS

Narvesen Revisjon AS
Storgata 4, 2212 Kongsvinger
Org.nr.: 912 663 930 MVA
www.narvesenrevisjon.no

Uavhengig revisors beretning

Konklusjon

Vi har revidert årsregnskapet for Tindvest AS som består av balanse per 31. desember 2025, resultatregnskap for regnskapsåret avsluttet per denne datoen og noter til årsregnskapet, herunder et sammendrag av viktige regnskapsprinsipper.

Etter vår mening

- oppfyller årsregnskapet gjeldende lovkrav, og
- gir årsregnskapet et rettviseende bilde av selskapets finansielle stilling per 31. desember 2025 og av dets resultater for regnskapsåret avsluttet per denne datoen i samsvar med regnskapslovens regler og god regnskapsskikk i Norge.

Grunnlag for konklusjonen

Vi har gjennomført revisjonen i samsvar med International Standards on Auditing (ISA-ene). Våre oppgaver og plikter i henhold til disse standardene er beskrevet nedenfor under "Revisors oppgaver og plikter ved revisjonen av årsregnskapet". Vi er uavhengige av selskapet i samsvar med kravene i relevante lover og forskrifter i Norge og International Code of Ethics for Professional Accountants (inkludert internasjonale uavhengighetsstandarder) utstedt av International Ethics Standards Board for Accountants (IESBA-reglene), og vi har overholdt våre øvrige etiske forpliktelser i samsvar med disse kravene. Innhentet revisjonsbevis er etter vår vurdering tilstrekkelig og hensiktsmessig som grunnlag for vår konklusjon.

Ledelsens ansvar for årsregnskapet

Styret og daglig leder (ledelsen) er ansvarlige for å utarbeide årsregnskapet og for at det gir et rettviseende bilde i samsvar med regnskapslovens regler og god regnskapsskikk i Norge. Ledelsen er også ansvarlig for slik internkontroll som den finner nødvendig for å kunne utarbeide et årsregnskap som ikke inneholder vesentlig feilinformasjon, verken som følge av misligheter eller utilsiktede feil.

Ved utarbeidelsen av årsregnskapet må ledelsen ta standpunkt til selskapets evne til fortsatt drift og opplyse om forhold av betydning for fortsatt drift. Forutsetningen om fortsatt drift skal legges til grunn for årsregnskapet så lenge det ikke er sannsynlig at virksomheten vil bli avvirket.

Medlem av revisorforeningen



Revisors oppgaver og plikter ved revisjonen av årsregnskapet

Vårt mål er å oppnå betryggende sikkerhet for at årsregnskapet som helhet ikke inneholder vesentlig feilinformasjon, verken som følge av misligheter eller utilsiktede feil, og å avgi en revisjonsberetning som inneholder vår konklusjon. Betryggende sikkerhet er en høy grad av sikkerhet, men ingen garanti for at en revisjon utført i samsvar med ISA-ene, alltid vil avdekke vesentlig feilinformasjon. Feilinformasjon kan oppstå som følge av misligheter eller utilsiktede feil. Feilinformasjon er å anse som vesentlig dersom den enkeltvis eller samlet med rimelighet kan forventes å påvirke de økonomiske beslutningene som brukerne foretar på grunnlag av årsregnskapet.


For videre beskrivelse av revisors oppgaver og plikter vises det til:

<https://revisorforeningen.no/om-revisjon/revisjonsberetning-revisors-oppgaver-og-plikter/>

Narvesen Revisjon AS

(elektronisk signert)

Adam Huatorpet
statsautorisert revisor



Årsregnskap 2025 Tindvest AS

**Resultatregnskap
Balanse
Noter til regnskapet**

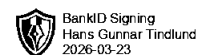
Org.nr.: 987 493 895



Resultatregnskap

Tinvest AS

| Driftsinntekter og driftskostnader | Note | 2025 | 2024 |
|--|------|------------------|-------------------|
| Realiserte gevinster | | 620 677 | 98 876 |
| Utbytte og annen finansinntekt | | 2 181 967 | 31 617 529 |
| Sum driftsinntekter | | 2 802 643 | 31 716 404 |
| Annen driftskostnad | 1 | 47 993 | 30 251 |
| Sum driftskostnader | | 47 993 | 30 251 |
| Driftsresultat | | 2 754 651 | 31 686 153 |
| Finansinntekter og finanskostnader | | | |
| Annen renteinntekt | | 638 958 | 616 370 |
| Verdireduksjon markedsbaserte omløpsmidler | | 0 | 30 962 |
| Annen rentekostnad | | 8 245 | 16 372 |
| Annen finanskostnad | | 6 508 | 35 853 |
| Resultat av finansposter | | 624 205 | 533 183 |
| Resultat før skattekostnad | | 3 378 855 | 32 219 336 |
| Skattekostnad på resultat | 2 | 144 163 | 343 787 |
| Resultat | | 3 234 692 | 31 875 549 |
| Årsresultat | | 3 234 692 | 31 875 549 |
| Overføringer | | | |
| Avsatt til utbytte | | 20 000 000 | 0 |
| Tilleggsutbytte | | 0 | 10 000 000 |
| Avsatt til annen egenkapital | | 0 | 21 875 549 |
| Overført fra annen egenkapital | | 16 765 308 | 0 |
| Sum overføringer | | 3 234 692 | 31 875 549 |



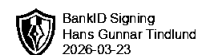
Balanse

Tinvest AS

| Eiendeler | Note | 2025 | 2024 |
|---|------|-------------------|-------------------|
| Investeringer i aksjer og andeler | 3 | 11 547 549 | 9 958 475 |
| Andre langsiktige fordringer | | 0 | 1 210 279 |
| Sum finansielle anleggsmidler | | 11 547 549 | 11 168 754 |
| Sum anleggsmidler | | 11 547 549 | 11 168 754 |
| Omløpsmidler | | | |
| Fordringer | | | |
| Andre kortsiktige fordringer | | 0 | 3 625 423 |
| Sum fordringer | | 0 | 3 625 423 |
| Investeringer | | | |
| Andre markedsbaserte finansielle instrumenter | 3 | 26 997 003 | 19 927 674 |
| Sum investeringer | | 26 997 003 | 19 927 674 |
| Bankinnskudd, kontanter o.l. | | 48 180 | 1 830 307 |
| Sum omløpsmidler | | 27 045 183 | 25 383 404 |
| Sum eiendeler | | 38 592 732 | 36 552 158 |

Tinvest AS

Side 3



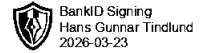
Balanse

Tindvest AS

| Egenkapital og gjeld | Note | 2025 | 2024 |
|---------------------------------|----------|-------------------|-------------------|
| Egenkapital | | | |
| Innskutt egenkapital | | | |
| Aksjekapital | 4 | 124 000 | 124 000 |
| Overkurs | | 898 | 898 |
| Sum innskutt egenkapital | | 124 898 | 124 898 |
| Opptjent egenkapital | | | |
| Annen egenkapital | | 18 323 671 | 35 088 979 |
| Sum opptjent egenkapital | | 18 323 671 | 35 088 979 |
| Sum egenkapital | 5 | 18 448 569 | 35 213 877 |
| Gjeld | | | |
| Kortsiktig gjeld | | | |
| Betalbar skatt | 2 | 144 163 | 343 787 |
| Utbytte | | 20 000 000 | 0 |
| Annen kortsiktig gjeld | | 0 | 994 494 |
| Sum kortsiktig gjeld | | 20 144 163 | 1 338 281 |
| Sum gjeld | | 20 144 163 | 1 338 281 |
| Sum egenkapital og gjeld | | 38 592 732 | 36 552 158 |

23.03.2026
Styret i Tindvest AS

HANS GUNNAR TINDLUND
styreleder/daglig leder



Regnskapsprinsipper

Årsregnskapet er satt opp i samsvar med regnskapsloven og NRS 8 - God regnskapsskikk for små foretak. Årsregnskapet er satt opp under forutsetning om fortsatt drift.

Driftsinntekter

Inntektsføring ved salg av varer skjer på leveringstidspunktet. Tjenester inntektsføres etter hvert som de leveres.

Skatt

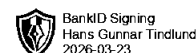
Skattekostnaden i resultatregnskapet omfatter både periodens betalbare skatt og endring i utsatt skatt. Utsatt skatt er beregnet med 22 % på grunnlag av de midlertidige forskjeller som eksisterer mellom regnskapsmessige og skattemessige verdier, samt ligningsmessig underskudd til fremføring ved utgangen av regnskapsåret. Skatteøkende og skattereduserende midlertidige forskjeller som reverserer eller kan reverseres i samme periode er utlignet og nettoført.

Klassifisering og vurdering av anleggsmidler

Anleggsmidler omfatter eiendeler bestemt til varig eie og bruk. Anleggsmidler er vurdert til anskaffelseskost. Foretaket eier kun finansielle anleggsmidler.

Klassifisering og vurdering av omløpsmidler

Omløpsmidler og kortsiktig gjeld omfatter normalt poster som forfaller til betaling innen ett år etter balansedagen, samt poster som knytter seg til varekretsløpet.



Note 1 Lønnskostnader

Tindvest AS har ikke hatt lønns- eller personalkostnader i 2025 og det foreligger heller ingen slike forpliktelser.

Note 2 Skatt

| Årets skattekostnad | 2025 | 2024 |
|--|----------------|------------------|
| Resultatført skatt på ordinært resultat: | | |
| Betalbar skatt | 144 163 | 343 787 |
| Endring i utsatt skattefordel | 0 | 0 |
| Skattekostnad ordinært resultat | 144 163 | 343 787 |
| Skattepliktig inntekt: | | |
| Resultat før skatt | 3 378 855 | 32 219 336 |
| Permanente forskjeller | -2 723 569 | -30 656 666 |
| Skattepliktig inntekt | 655 286 | 1 562 670 |
| Betalbar skatt i balansen: | | |
| Betalbar skatt på årets resultat | 144 163 | 343 787 |
| Sum betalbar skatt i balansen | 144 163 | 343 787 |

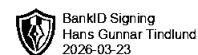
Skatteeffekten av midlertidige forskjeller som har gitt opphav til utsatt skatt og utsatte skattefordeler, spesifisert på typer av midlertidige forskjeller

| | 2025 | 2024 | Endring |
|----------------------------|-------------|-------------|----------------|
| Utsatt skatt (22 %) | 0 | 0 | 0 |

Note 3 Verdipapirer

| | Eier- andel | Anskaffelses kost | Balanseført verdi |
|--------------------------|------------------------|------------------------------|------------------------------|
| Anleggsmidler | | | |
| ASML Holding NV | | 405 753 | 405 753 |
| Longship AS | 21,5% | 5 641 796 | 5 641 796 |
| Norvia Nutrition Limited | | 5 500 000 | 5 500 000 |
| Sum | | 11 547 549 | 11 547 549 |
| Omløpsmidler | | | |
| Amundi Physical Gold ETC | | 5 262 183 | 5 262 183 |
| DNB Fond | | 14 234 819 | 14 234 819 |
| Holmen Spesialfond | | 7 500 000 | 7 500 000 |
| Sum | | 26 997 003 | 26 997 003 |
| Sum verdipapirer | | 38 544 552 | 38 544 552 |

Anleggsaksjer er vurdert til anskaffelseskost. Ved årets slutt er det foretatt en vurdering av virkelig verdi. For aksjer hvor virkelig verdi er lavere enn anskaffelseskost, er det foretatt nedskrivning til virkelig verdi. Nedskrivningen reverseres dersom grunnlaget for nedskrivningen ikke lenger er til stede.



Note 4 Aksjonærer

Aksjekapitalen i Tinvest AS pr. 31.12 består av:

| | Antall | Pålydende | Bokført |
|-----------------|------------|-----------|----------------|
| Ordinære aksjer | 124 | 1 000,0 | 124 000 |
| Sum | 124 | | 124 000 |

Eierstruktur

De største aksjonærene i % pr. 31.12 var:

| | Ordinære | Eierandel | Stemmeandel |
|----------------------|----------|-----------|-------------|
| HANS GUNNAR TINDLUND | 124 | 100,0 | 100,0 |

Aksjer eiet av medlemmer i styret og daglig leder:

| Navn | Verv | Ordinære |
|-----------------------------|-------------------------|------------|
| HANS GUNNAR TINDLUND | styreleder/daglig leder | 124 |
| Totalt antall aksjer | | 124 |

Note 5 Egenkapital

| | Aksjekapital | Overkurs | Annen egenkapital | Sum egenkapital |
|----------------------|----------------|------------|-------------------|-------------------|
| Pr. 31.12.2024 | 124 000 | 898 | 35 088 979 | 35 213 877 |
| Årets resultat | | | 3 234 692 | 3 234 692 |
| Utbytte | | | -20 000 000 | -20 000 000 |
| Pr 31.12.2025 | 124 000 | 898 | 18 323 671 | 18 448 569 |



GENERALFORSAMLINGS PROTOKOLL

for generalforsamling i Tindvest AS 987 493 895

Følgende aksjonærer var til stede:

| Navn: | Antall aksjer/stemmer: |
|----------------------|------------------------|
| Hans Gunnar Tindlund | 124 |

Således var 100 % av aksjekapitalen representert.

1. Åpning av generalforsamlingen

Styrets leder Hans Gunnar Tindlund åpnet generalforsamlingen.

2. Godkjenning av innkalling og dagsorden

Innkalling og dagsorden ble godkjent.

3. Valg av møteleder og én person til å undertegne protokollen

Hans Gunnar Tindlund ble valgt til møteleder.

4. Årsoppgjør

Selskapets regnskap for 2025 ble gjennomgått. Det fremlagte resultatregnskap og balanse ble besluttet fastsatt som selskapets offisielle regnskap for 2025.

5. Disponering av årsresultatet

Generalforsamlingen godkjente at årets overskudd på kr 3 234 692,- disponeres som følger:

Utbytte kr 20 000 000,-
Overført fra annen EK kr – 16 765 308,-

6. Valg til styret

Det sittende styret ble gjenvalgt.

Flere saker forelå ikke til behandling og generalforsamlingen ble hevet.

Oslo, 23.03.2026

Hans Gunnar Tindlund
Styrets leder/Daglig leder