



ÅRSREGNSKAPET FOR REGNSKAPSÅRET 2023 - GENERELL INFORMASJON

Enheten

Organisasjonsnummer: 914 796 830
Organisasjonsform: Aksjeselskap
Foretaksnavn: CLARITY CONSULTING GROUP AS
Forretningsadresse: Dronning Eufemias gate 16
0191 OSLO

Regnskapsår

Årsregnskapets periode: 01.01.2023 - 31.12.2023

Konsern

Morselskap i konsern: Ja
Konsernregnskap lagt ved: Nei

Regnskapsregler

Regler for små foretak benyttet: Ja
Benyttet ved utarbeidelsen av årsregnskapet til selskapet: Regnskapslovens alminnelige regler

Årsregnskapet fastsatt av kompetent organ

Bekreftet av representant for selskapet: Jørn Fredriksen
Dato for fastsettelse av årsregnskapet: 23.04.2024

Grunnlag for avgivelse

År 2023: Årsregnskapet er elektronisk innlevert
År 2022: Tall er hentet fra elektronisk innlevert årsregnskap fra 2023

Det er ikke krav til at årsregnskapet m.v. som sendes til Regnskapsregisteret er undertegnet. Kontrollen på at dette er utført ligger hos revisor/enhetens øverste organ. Sikkerheten ivaretas ved at innsender har rolle/rettighet for innsending av årsregnskapet via Altinn, og ved at det bekreftes at årsregnskapet er fastsatt av kompetent organ.

Brønnøysundregistrene, 04.06.2025



Resultatregnskap

Beløp i: NOK	Note	2023	2022
RESULTATREGNSKAP			
Inntekter			
Salgsinntekt		34 233 114	34 584 128
Sum inntekter		34 233 114	34 584 128
Kostnader			
Varekostnad		2 078 739	4 653 163
Lønnskostnad	2	29 107 404	27 519 368
Avskrivning	3	12 100	12 100
Annen driftskostnad	2	2 564 606	2 299 726
Sum kostnader		33 762 849	34 484 357
Driftsresultat		470 265	99 771
Finansinntekter og finanskostnader			
Annen finansinntekt		19 897	34 253
Sum finansinntekter		19 897	34 253
Annen finanskostnad		41 119	71 089
Sum finanskostnader		41 119	71 089
Netto finans		-21 222	-36 836
Ordinært resultat før skattekostnad		449 043	62 935
Skattekostnad på ordinært resultat	4	110 673	28 213
Ordinært resultat etter skattekostnad		338 370	34 722
Årsresultat		338 370	34 722
Overføringer og disponeringer			
Ordinært utbytte	5	300 000	1 800 000
Overføringer annen egenkapital	5	38 370	-1 765 278
Sum overføringer og disponeringer		338 370	34 722



Balanse

Beløp i: NOK	Note	2023	2022
BALANSE - EIENDELER			
Anleggsmidler			
Immaterielle eiendeler			
Konsesjoner, patenter, lisenser, varemerker			12 100
Sum immaterielle eiendeler			12 100
Finansielle anleggsmidler			
Investering i datterselskap	6	47 681	39 081
Andre fordringer	7	187 500	187 500
Sum finansielle anleggsmidler		235 181	226 581
Sum anleggsmidler		235 181	238 681
Omløpsmidler			
Varer			
Fordringer			
Kundefordringer		5 384 106	5 557 693
Andre fordringer		287 076	341 699
Sum fordringer		5 671 182	5 899 392
Bankinnskudd, kontanter og lignende			
Sum bankinnskudd, kontanter og lignende		2 670 986	2 062 914
Sum omløpsmidler		8 342 168	7 962 306
SUM EIENDELER		8 577 349	8 200 987
BALANSE - EGENKAPITAL OG GJELD			
Egenkapital			
Innskutt egenkapital			
Aksjekapital	5, 8	30 000	30 000
Sum innskutt egenkapital		30 000	30 000



Balanse

Beløp i: NOK	Note	2023	2022
Opptjent egenkapital			
Annen egenkapital	5	178 959	140 589
Sum opptjent egenkapital		178 959	140 589
Sum egenkapital		208 959	170 589
Sum langsiktig gjeld		0	0
Kortsiktig gjeld			
Leverandørgjeld		318 669	446 463
Betalbar skatt	4	110 673	28 213
Skyldige offentlige avgifter		3 433 584	3 188 320
Annen kortsiktig gjeld	7, 7	4 505 464	4 367 402
Sum kortsiktig gjeld		8 368 390	8 030 398
Sum gjeld		8 368 390	8 030 398
SUM EGENKAPITAL OG GJELD		8 577 349	8 200 987



Brønnøysundregistrene

ÅRSREGNSKAP FOR REGNSKAPSÅRET 2023 - GENERELL INFORMASJON

Journalnummer: 2024 407771

Enheten

Organisasjonsnummer: 914 796 830
Organisasjonsform: Aksjeselskap
Foretaksnavn: CLARITY CONSULTING GROUP AS
Forretningsadresse: Dronning Eufemias gate 16
0191 OSLO

Regnskapsår

Årsregnskapets periode: 01.01.2023 - 31.12.2023

Konsern

Morselskap i konsern: Ja
Konsernregnskap lagt ved: Nei

Regnskapsregler

Regler for små foretak benyttet: Ja
Benyttet ved utarbeidelsen av
årsregnskapet til selskapet: Regnskapslovens alminnelige regler

Årsregnskapet fastsatt av kompetent organ

Bekreftet av representant for selskapet: Jørn Fredriksen
Dato for fastsettelse av årsregnskapet: 23.04.2024

Revisjon

Årsregnskapet er utarbeidet av ekstern
autorisert regnskapsfører: Ja
Ekstern autorisert regnskapsfører har i
løpet av regnskapsåret bistått ved den
løpende regnskapsføringen eller utført
andre tjenester for selskapet enn å
utarbeide årsregnskapet: Ja

Grunnlag for avgivelse

År 2023: Årsregnskap er elektronisk innlevert.
År 2022: Tall er hentet fra elektronisk innlevert årsregnskap fra 2023.

Det er ikke krav til at årsregnskapet m.v. som sendes til Regnskapsregisteret er undertegnet. Kontrollen på at dette er utført ligger hos revisor/enhetens øverste organ. Sikkerheten ivaretas ved at innsender har rolle/rettighet for innsending av årsregnskapet via Altinn, og ved at det bekreftes at årsregnskapet er fastsatt av kompetent organ.

Brønnøysundregistrene, 03.06.2024

Brønnøysundregistrene
Postadresse: Postboks 900, 8910 Brønnøysund
Telefon: 75 00 75 00
E-post: firmapost@brreg.no Internett: www.brreg.no
Organisasjonsnummer: 974 760 673



Organisasjonsnr: 914 796 830
CLARITY CONSULTING GROUP AS

RESULTATREGNSKAP

Beløp i: NOK	Note	2023	2022
RESULTATREGNSKAP			
Inntekter			
Salgsinntekt		34 233 114	34 584 128
Sum inntekter		34 233 114	34 584 128
Kostnader			
Varekostnad		2 078 739	4 653 163
Lønnskostnad	2	29 107 404	27 519 368
Avskrivning	3	12 100	12 100
Annen driftskostnad	2	2 564 606	2 299 726
Sum kostnader		33 762 849	34 484 357
Driftsresultat		470 265	99 771
Finansinntekter og finanskostnader			
Annen finansinntekt		19 897	34 253
Sum finansinntekter		19 897	34 253
Annen finanskostnad		41 119	71 089
Sum finanskostnader		41 119	71 089
Netto finans		-21 222	-36 836
Ordinært resultat før skattekostnad			
Skattekostnad på ordinært resultat	4	110 673	28 213
Ordinært resultat etter skattekostnad		338 370	34 722
Årsresultat		338 370	34 722
Overføringer og disponeringer			
Ordinært utbytte	5	300 000	1 800 000
Overføringer annen egenkapital	5	38 370	-1 765 278
Sum overføringer og disponeringer		338 370	34 722



Organisasjonsnr: 914 796 830
CLARITY CONSULTING GROUP AS

BALANSE

Beløp i: NOK	Note	2023	2022
BALANSE - EIENDELER			
Anleggsmidler			
Immaterielle eiendeler			
Konsesjoner, patenter, lisenser, varemerker			12 100
Sum immaterielle eiendeler			12 100
Finansielle anleggsmidler			
Investering i datterselskap	6	47 681	39 081
Andre fordringer	7	187 500	187 500
Sum finansielle anleggsmidler		235 181	226 581
Sum anleggsmidler		235 181	238 681
Omløpsmidler			
Varer			
Fordringer			
Kundefordringer		5 384 106	5 557 693
Andre fordringer		287 076	341 699
Sum fordringer		5 671 182	5 899 392
Bankinnskudd, kontanter og lignende			
Sum bankinnskudd, kontanter og lignende		2 670 986	2 062 914
Sum omløpsmidler		8 342 168	7 962 306
SUM EIENDELER		8 577 349	8 200 987
BALANSE - EGENKAPITAL OG GJELD			
Egenkapital			
Innskutt egenkapital			
Aksjekapital	5, 8	30 000	30 000
Sum innskutt egenkapital		30 000	30 000
Opptjent egenkapital			
Annen egenkapital	5	178 959	140 589
Sum opptjent egenkapital		178 959	140 589
Sum egenkapital		208 959	170 589
Sum langsiktig gjeld		0	0



Kortsiktig gjeld			
Leverandørgjeld		318 669	446 463
Betalbar skatt	4	110 673	28 213
Skyldige offentlige avgifter		3 433 584	3 188 320
Annen kortsiktig gjeld	7, 7	4 505 464	4 367 402
Sum kortsiktig gjeld		8 368 390	8 030 398
Sum gjeld		8 368 390	8 030 398
SUM EGENKAPITAL OG GJELD		8 577 349	8 200 987



Organisasjonsnr: 914 796 830
CLARITY CONSULTING GROUP AS

NOTEOPPLYSNINGER - SELSKAP

- alle poster oppgitt i hele tall

Note
8

Antall aksjer og aksjeeiere

<u>Aksjeklasse</u>	<u>Ant. aksjer</u>	<u>Pålydende</u>	<u>Bokført verdi</u>
Ordinære aksjer	30000.00	1.00	30000.00

<u>Aksjeeiere - fritekst</u>	<u>Antall</u>	<u>Eierandel</u>	<u>Aksjeklasse</u>
PER EGIL AASEN	8284.00	27.61%	Ordinære aksjer
MORTEN OMVIK	8283.00	27.61%	Ordinære aksjer
GAURAV KUMAR	8283.00	27.61%	Ordinære aksjer
JØRN V FREDRIKSEN	3150.00	10.50%	Ordinære aksjer
KETIL EIDSAUNET	1050.00	3.50%	Ordinære aksjer
Mariann Crowe	150.00	0.50%	Ordinære aksjer
Ankita Srivastava	150.00	0.50%	Ordinære aksjer
Karthik Ramanathan	150.00	0.50%	Ordinære aksjer
Knut Edelsteen	150.00	0.50%	Ordinære aksjer
Stein omland	150.00	0.50%	Ordinære aksjer
Suchitra Purohit	150.00	0.50%	Ordinære aksjer
Jasveer Singh Aulakh	50.00	0.17%	Ordinære aksjer

<u>Sum</u>	<u>Sum antall</u>	<u>Sum eierandel</u>
	30000.00	100.00%

Aksjonærene har gitt et kortsiktig lån på kr 2 778 753. Lånet er ikke renteberegnet.

Note
2

Lønn og ytelser

<u>Lønn</u>	<u>Årets</u>	<u>Fjorårets</u>
	24414846.00	23550802.00

<u>Arbeidsgiveravgift</u>	<u>Årets</u>	<u>Fjorårets</u>
	4080701.00	3417097.00



<u>Pensjonskostnader</u>	<u>Årets</u>	<u>Fjorårets</u>
	444894.00	394614.00
<u>Andre ytelser</u>	<u>Årets</u>	<u>Fjorårets</u>
	166963.00	156855.00
<u>Sum lønnskostnader</u>	<u>Årets</u>	<u>Fjorårets</u>
	29107404.00	27519368.00

Ytelser til daglig leder

Note

Ytelser til andre ledende personer

<u>Ledende person</u>	<u>Lønn</u>	<u>Pensj.forpl.</u>	<u>Andre godtgj.</u>
Daglig leder	2100000.00	57000.00	
<u>Sum ytelse andre led.pers.</u>	<u>Lønn</u>	<u>Pensj.forpl.</u>	<u>Andre godtgj.</u>
	2100000.00	57000.00	

Selskapet er pliktig til å ha tjenstepensjonsordning etter lov om obligatorisk tjenstepensjon. Selskapets pensjonsordninger tilfredsstiller kravene i denne lov. Verken daglig leder eller styrets medlemmer har noen avtale om vederlag, bonus, overkuddsdeling, opsjoner eller lignende ved fratreden. Det er ikke ytet lån eller stilt sikkerhet for ledende personer i foretaket, aksjeeiere eller andre definert i regnskapsloven § 7-45.

Note

Ytelser til revisjon

<u>Revisjon</u>	<u>Årets</u>	<u>Fjorårets</u>
	47745.00	63785.00
<u>Sum godtgjørelse til revisor</u>	<u>Årets</u>	<u>Fjorårets</u>
	47745.00	63785.00

Note

Antall årsverk i regnskapsåret

Virksomheten har hatt følgende antall årsverk:
19.00

Note

6

Konsern, tilknyttet selskap og datterselskap

Tilknyttet selskap/datterselskap



Virksomheten inngår i konsolideringen til morselskapets
konsernregnsk.: Nei

<u>Navn</u>	<u>Forretningskontor</u>
Clarity Consulting Group AS	Dronning Eufemias gate 16 0191 OSLO 0301 Oslo

Datterselskap er utelatt fra konsolideringen: Nei

<u>Omløpsmidler</u>	<u>Startdato</u>	<u>Sluttdato</u>	<u>Endring</u>
---------------------	------------------	------------------	----------------

<u>Skattemessig fremf.undersk.</u>	<u>Startdato</u>	<u>Sluttdato</u>	<u>Endring</u>
------------------------------------	------------------	------------------	----------------

<u>Kortsiktig gjeld</u>	<u>Startdato</u>	<u>Sluttdato</u>	<u>Endring</u>
-------------------------	------------------	------------------	----------------



Clarity Consulting Group AS

Årsrapport for 2023

- Årsregnskap**
- Resultatregnskap**
- Balanse**
- Noter**

Revisjonsberetning



Clarity Consulting Group AS

Resultatregnskap

	Note	2023	2022
Driftsinntekter			
Salgsinntekt		34 233 114	34 584 128
Sum driftsinntekter		<u>34 233 114</u>	<u>34 584 128</u>
Driftskostnader			
Varekostnad		2 078 739	4 653 163
Lønnskostnad	2	29 107 404	27 519 368
Avskrivning	3	12 100	12 100
Annen driftskostnad	2	2 564 606	2 299 726
Sum driftskostnader		<u>33 762 849</u>	<u>34 484 357</u>
Driftsresultat		<u>470 265</u>	<u>99 771</u>
Finansinntekter og finanskostnader			
Annen finansinntekt		19 897	34 253
Annen finanskostnad		41 119	71 089
Netto finansposter		<u>-21 222</u>	<u>-36 836</u>
Ordinært resultat før skattekostnad		<u>449 043</u>	<u>62 935</u>
Skattekostnad på ordinært resultat	4	<u>110 673</u>	<u>28 213</u>
Årsresultat		<u>338 370</u>	<u>34 722</u>
Overføringer og disponeringer			
Ordinært utbytte	5	300 000	1 800 000
Overføringer annen egenkapital	5	38 370	-1 765 278
Sum disponert		<u>338 370</u>	<u>34 722</u>

JVF

GK

PEA

Monte Amil



Clarity Consulting Group AS

Balanse

	Note	2023	2022
Anleggsmidler			
<i>Immaterielle eiendeler</i>			
Konsesjoner, patenter, lisenser, varemerker		0	12 100
<i>Finansielle anleggsmidler</i>			
Investeringer i datterselskap	6	47 681	39 081
Andre fordringer	7	187 500	187 500
Sum finansielle anleggsmidler		<u>235 181</u>	<u>226 581</u>
Sum anleggsmidler		<u>235 181</u>	<u>238 681</u>
Omløpsmidler			
<i>Fordringer</i>			
Kundefordringer		5 384 106	5 557 693
Andre fordringer		287 076	341 699
Sum fordringer		<u>5 671 182</u>	<u>5 899 392</u>
Bankinnskudd, kontanter og lignende		<u>2 670 986</u>	<u>2 062 914</u>
Sum omløpsmidler		<u>8 342 168</u>	<u>7 962 306</u>
Sum eiendeler		<u>8 577 349</u>	<u>8 200 987</u>

JVF

GK
GK

PEA
PEA

Marte Anil



Clarity Consulting Group AS

Balanse

	Note	2023	2022
Egenkapital			
<i>Innskutt egenkapital</i>			
Aksjekapital	5, 8	30 000	30 000
<i>Opptjent egenkapital</i>			
Annen egenkapital	5	178 959	140 589
Sum egenkapital		<u>208 959</u>	<u>170 589</u>
Gjeld			
<i>Kortsiktig gjeld</i>			
Leverandørgjeld		318 669	446 463
Betalbar skatt	4	110 673	28 213
Skyldige offentlige avgifter		3 433 584	3 188 320
Annen kortsiktig gjeld	7, 7	4 505 464	4 367 402
Sum kortsiktig gjeld		<u>8 368 390</u>	<u>8 030 398</u>
Sum gjeld		<u>8 368 390</u>	<u>8 030 398</u>
Sum egenkapital og gjeld		<u>8 577 349</u>	<u>8 200 987</u>

Oslo, 20. mars 2024

Per Egil Aasen
Per Egil Aasen (Apr 8, 2024 13:34 GMT+2)

Per Egil Aasen
Styremedlem Daglig
leder/adm. dir

Jørn Fredriksen
Styreleder

Gaurav Kumar
Gaurav Kumar (Apr 8, 2024 15:07 GMT+2)

Gaurav Kumar
Styremedlem

Morten Omvik

Morten Omvik
Styremedlem



Clarity Consulting Group AS

Noter til regnskapet for 2023

Note 1 - Regnskapsprinsipper

Årsregnskapet er satt opp i samsvar med regnskapslovens bestemmelser og god regnskapsskikk for små foretak.

Datterselskap/tilknyttet selskap

Datterselskapet og tilknyttede selskaper vurderes etter kostmetoden i selskapsregnskapet. Investeringen er vurdert til anskaffelseskost for aksjene med mindre nedskrivning har vært nødvendig. Det er foretatt nedskrivning til virkelig verdi når verdifall skyldes årsaker som ikke kan antas å være forbigående og det må anses nødvendig etter god regnskapsskikk. Nedskrivninger er reversert når grunnlaget for nedskrivning ikke lenger er til stede.

Utbytte og andre utdelinger er inntektsført samme år som det er avsatt i datterselskapet. Overstiger utbytte andel av tilbakeholdt resultat etter kjøpet, representerer den overskytende del tilbakebetaling av investert kapital, og utdelingene er fratrukket investeringens verdi i balansen.

Klassifisering og vurdering av balanseposter

Omløpsmidler og kortsiktig gjeld omfatter poster som forfaller til betaling innen ett år etter balansedagen, samt poster som knytter seg til varekretsløpet. Øvrige poster er klassifisert som anleggsmiddel/langsiktig gjeld.

Omløpsmidler vurderes til laveste av anskaffelseskost og virkelig verdi. Kortsiktig gjeld balanseføres til nominelt beløp på etableringstidspunktet.

Anleggsmidler vurderes til anskaffelseskost, men nedskrives til virkelig verdi ved verdifall som ikke forventes å være forbigående. Anleggsmidler med begrenset økonomisk levetid avskrives planmessig. Langsiktig gjeld balanseføres til nominelt beløp på etableringstidspunktet.

Fordringer

Kundefordringer og andre fordringer er oppført i balansen til pålydende etter fradrag for avsetning til forventet tap. Avsetning til tap gjøres på grunnlag av individuelle vurderinger av de enkelte fordringene. I tillegg gjøres det for øvrige kundefordringer en uspesifisert avsetning for å dekke antatt tap.

Varige driftsmidler



Varige driftsmidler balanseføres og avskrives lineært over driftsmidlets forventede levetid. Vesentlige driftsmidler som består av betydelige komponenter med ulik levetid er dekomponert med ulik avskrivningstid for de ulike komponentene. Direkte vedlikehold av driftsmidler kostnadsføres løpende under driftskostnader, mens påkostninger eller forbedringer tillegges driftsmidlets kostpris og avskrives i takt med driftsmidlet. Dersom gjenvinnbart beløp av driftsmidlet er lavere enn balanseført verdi foretas nedskrivning til gjenvinnbart beløp. Gjenvinnbart beløp er det høyeste av netto salgsverdi og verdi i bruk. Verdi i bruk er nåverdien av de fremtidige kontantstrømmene som eiendelen forventes å generere.

Pensjoner


Pensjonskostnader kostnadsføres løpende

Skatter

Skattekostnaden i resultatregnskapet omfatter både periodens betalbare skatt og endring i utsatt skatt. Utsatt skatt er beregnet med 22% på grunnlag av de midlertidige forskjeller som eksisterer mellom regnskapsmessige og skattemessige verdier, samt ligningsmessig underskudd til fremføring ved utgangen av regnskapsåret. Skatteøkende og skattereduserende midlertidige forskjeller som reverserer eller kan reversere i samme periode er utlignet og nettoført. Netto utsatt skattefordel balanseføres i den grad det er sannsynlig at denne kan bli nyttiggjort.

 
PEA


GK





Clarity Consulting Group AS

Noter til regnskapet for 2023

Kundefordringer og andre fordringer

Kundefordringer og andre fordringer oppføres til pålydende etter fradrag for avsetning til forventet tap. Avsetning til tap gjøres på grunnlag av en individuell vurdering av de enkelte fordringene.

Note 2 - Lønnskostnader, antall ansatte, lån til ansatte og godtgjørelse til revisor

<i>Lønnskostnader</i>	2023	2022
Lønninger	24 414 846	23 550 802
Arbeidsgiveravgift	4 080 701	3 417 097
Pensjonskostnader	444 894	394 614
Andre ytelser	173 184	174 346
Annet	-6 221	-17 491
Sum	<u>29 107 404</u>	<u>27 519 368</u>

Selskapet har i regnskapsåret sysselsatt totalt 19 årsverk.

Ytelser til ledende personer

	Lønn	Pensjonsutgifter	Andre godtgjørelser
Daglig leder	2 100 000	57 000	



Selskapet er pliktig til å ha tjenestepensjonsordning etter lov om obligatorisk tjenestepensjon. Selskapets pensjonsordninger tilfredsstillt kravene i denne lov.

Verken daglig leder eller styrets medlemmer har noen avtale om vederlag, bonus, overkuddsdeling, opsjoner eller lignende ved fratreden.


Det er ikke ytet lån eller stilt sikkerhet for ledende personer i foretaket, aksjeeiere eller andre definert i regnskapsloven § 7-45.

<i>Godtgjørelse til revisor er fordelt på følgende:</i>	2023	2022
Revisjon	47 745	63 785

Merverdiavgift er ikke inkludert i revisjonshonoraret.







Clarity Consulting Group AS

Noter til regnskapet for 2023

Note 3 - Varige driftsmidler

	Hjemmeside	Sum
Anskaffelseskost 01.01.	36 300	36 300
Anskaffelseskost 31.12.	36 300	36 300
Akk.avskrivning 31.12.	-36 300	-36 300
Balanseført pr. 31.12.	0	0
Årets avskrivninger	12 100	12 100
Økonomisk levetid	3	
Avskrivningsplan	Lineær	

Note 4 - Skatt

Årets skattekostnad fordeler seg på:	2023	2022
Betalbar skatt	110 673	28 213
Årets totale skattekostnad	110 673	28 213

Beregning av årets skattegrunnlag:	2023	2022
Ordinært resultat før skattekostnad	449 043	62 935
Permanente forskjeller	54 016	34 612
Årets skattegrunnlag	503 059	97 547
Betalbar skatt (22%) av årets skattegrunnlag	110 673	21 460

Forklaring til hvorfor årets skattekostnad ikke utgjør 22% av resultat før skatt

	2023
22% skatt av resultat før skatt	98 789
Permanente forskjeller (22%)	11 884
Beregnet skattekostnad	110 673

Effektiv skattesats *) 24,6 %

*) Skattekostnad i forhold til resultat før skatt

JVF
PEA
PEA

gk
GK

Martin Øvstøl



Clarity Consulting Group AS

Noter til regnskapet for 2023

Note 5 - Egenkapital

	Aksjekapital	Annen egenkapital	Sum
Egenkapital 01.01.	30 000	140 589	170 589
Årsresultat	0	338 370	338 370
Avsatt utbytte	0	-300 000	-300 000
Egenkapital 31.12.	30 000	178 959	208 959

Note 6 - Datterselskap, tilknyttet selskap m v

Clarity Consulting AS har i 2015 og 2016 kjøpt 2960 aksjer i Indinor som er et indisk selskap som driver med konsulentvirksomhet innenfor vårt segment. Det er ingen endringer i 2023.

2015 er 1480 aksjer anskaffet til kr 19 473

2015 er 1480 aksjer anskaffet til kr 20 328

I tillegg er det åpnet en avdeling i USA. Sum investert kr 47 681.

Navn på morselskap	Forretningskontor
Clarity Consulting Group AS	Dronning Eufemias gate 16 0191 OSLO 0301 Oslo

Datterselskap er utelatt fra konsolideringen

Note 7 - Fordringer, bankinnskudd og gjeld.

<i>Fordringer med forfall senere enn ett år</i>	2023	2022
Depositum husleie	187 500	187 500

Foretaket har ingen lån som forfaller til betaling etter fem år etter regnskapsårets slutt. Det er ingen gjeld som er sikret ved pant.

Selskapet har ingen garantiforpliktelser.



Av foretakets bankinnskudd er kr 1 244 360,- knyttet opp til bundne skattetrekksmidler, ikke forfalt 6. termin beløper seg til kr 1 244 360,-.

Note 8 - Aksjekapital og aksjonærinformasjon


Aksjekapitalen består av:

	Antall	Pålydende	Balanseført
Ordinære aksjer	30 000	1	30 000

Ifølge vedtektene gir alle aksjene lik stemmrett







Clarity Consulting Group AS

Noter til regnskapet for 2023

Oversikt over aksjonærene i selskapet pr. 31.12:

	Ordinære aksjer	Eierandel	Stemmeandel
PER EGIL AASEN, STYREMEDLEM	8 284	27,61 %	27,61 %
MORTEN OMVIK, STYREMEDLEM	8 283	27,61 %	27,61 %
GAURAV KUMAR, STYREMEDLEM	8 283	27,61 %	27,61 %
JØRN V FREDRIKSEN, STYRELEDER	3 150	10,50 %	10,50 %
KETIL EIDSAUNET	1 050	3,50 %	3,50 %
Mariann Crowe	150	0,50 %	0,50 %
Ankita Srivastava	150	0,50 %	0,50 %
Karthik Ramanathan	150	0,50 %	0,50 %
Knut Edelsteen	150	0,50 %	0,50 %
Stein omland	150	0,50 %	0,50 %
Suchitra Purohit	150	0,50 %	0,50 %
Jasveer Singh Aulakh	50	0,17 %	0,17 %
Sum	30 000	100,00 %	100,00 %

Aksjonærene har gitt et kortsiktig lån på kr 2 778 753. Lånet er ikke renteberegnet.

Note 9 - Fortsatt drift

Årsregnskapet er satt opp under forutsetning om fortsatt drift og bekrefter at denne forutsetningen er tilstede.

JVF

PEA
PEA

GK
GK

Morten Ovik



914796830 Clarity Consulting Group AS for 01.01.2023-31.12 (002)

Final Audit Report

2024-04-10


Created:	2024-04-08
By:	Jørn V Fredriksen (jorn.fredriksen@clarityconsulting.com)
Status:	Signed
Transaction ID:	CBJCHBCAABAUVlpKUuzDbEKgr8KvgZlVM5ell-kpCfz


"914796830 Clarity Consulting Group AS for 01.01.2023-31.12 (002)" History

- Document created by Jørn V Fredriksen (jorn.fredriksen@clarityconsulting.com)
2024-04-08 - 1:02:43 PM GMT - IP address: 213.52.39.52
- Document emailed to Per Egil Aasen (per.egil.aasen@clarityconsulting.no) for signature
2024-04-08 - 1:02:47 PM GMT
- Document emailed to gaurav.kumar@clarityconsulting.no for signature
2024-04-08 - 1:02:47 PM GMT
- Document emailed to Morten Omvik (morten.omvik@clarityconsulting.no) for signature
2024-04-08 - 1:02:47 PM GMT
- Email viewed by gaurav.kumar@clarityconsulting.no
2024-04-08 - 1:03:42 PM GMT - IP address: 147.161.147.73
- Signer gaurav.kumar@clarityconsulting.no entered name at signing as Gaurav Kumar
2024-04-08 - 1:07:45 PM GMT - IP address: 147.161.147.73
- Document e-signed by Gaurav Kumar (gaurav.kumar@clarityconsulting.no)
Signature Date: 2024-04-08 - 1:07:47 PM GMT - Time Source: server- IP address: 147.161.147.73
- Email viewed by Per Egil Aasen (per.egil.aasen@clarityconsulting.no)
2024-04-08 - 5:30:19 PM GMT - IP address: 81.191.192.219
- Document e-signed by Per Egil Aasen (per.egil.aasen@clarityconsulting.no)
Signature Date: 2024-04-08 - 5:34:21 PM GMT - Time Source: server- IP address: 81.191.192.219
- Email viewed by Morten Omvik (morten.omvik@clarityconsulting.no)
2024-04-10 - 6:50:11 AM GMT - IP address: 147.111.130.5





 Document e-signed by Morten Omvik (morten.omvik@clarityconsulting.no)
Signature Date: 2024-04-10 - 6:52:36 AM GMT - Time Source: server- IP address: 147.111.130.5

 Agreement completed.
2024-04-10 - 6:52:36 AM GMT



ÅSVANG & CO
STATSAUTORISERTE
REVISORER

Til generalforsamlingen i Clarity Consulting Group AS

Uavhengig revisors beretning

Konklusjon

Vi har revidert årsregnskapet for Clarity Consulting Group AS som viser et overskudd på kr 338 370. Årsregnskapet består av balanse per 31. desember 2023, resultatregnskap for regnskapsåret avsluttet per denne datoen og noter til årsregnskapet, herunder et sammendrag av viktige regnskapsprinsipper.

Etter vår mening

- oppfyller årsregnskapet gjeldende lovkrav, og
- gir årsregnskapet et rettviseende bilde av selskapets finansielle stilling per 31. desember 2023 og av dets resultater for regnskapsåret avsluttet per denne datoen i samsvar med regnskapslovens regler og god regnskapsskikk i Norge.

Grunnlag for konklusjonen

Vi har gjennomført revisjonen i samsvar med International Standards on Auditing (ISA-ene). Våre oppgaver og plikter i henhold til disse standardene er beskrevet nedenfor under "Revisors oppgaver og plikter ved revisjonen av årsregnskapet". Vi er uavhengige av selskapet i samsvar med kravene i relevante lover og forskrifter i Norge og International Code of Ethics for Professional Accountants (inkludert internasjonale uavhengighetsstandarder) utstedt av International Ethics Standards Board for Accountants (IESBA-reglene), og vi har overholdt våre øvrige etiske forpliktelser i samsvar med disse kravene. Innhentet revisjonsbevis er etter vår vurdering tilstrekkelig og hensiktsmessig som grunnlag for vår konklusjon.

Ledelsens ansvar for årsregnskapet

Styret og daglig leder (ledelsen) er ansvarlige for å utarbeide årsregnskapet og for at det gir et rettviseende bilde i samsvar med regnskapslovens regler og god regnskapsskikk i Norge. Ledelsen er også ansvarlig for slik intern kontroll som den finner nødvendig for å kunne utarbeide et årsregnskap som ikke inneholder vesentlig feilinformasjon, verken som følge av misligheter eller utilsiktede feil.

Ved utarbeidelsen av årsregnskapet må ledelsen ta standpunkt til selskapets evne til fortsatt drift og opplyse om forhold av betydning for fortsatt drift. Forutsetningen om fortsatt drift skal legges til grunn for årsregnskapet så lenge det ikke er sannsynlig at virksomheten vil bli avvirket.

Revisors oppgaver og plikter ved revisjonen av årsregnskapet

Vårt mål er å oppnå betryggende sikkerhet for at årsregnskapet som helhet ikke inneholder vesentlig feilinformasjon, verken som følge av misligheter eller utilsiktede feil, og å avgi en revisjonsberetning som inneholder vår konklusjon. Betryggende sikkerhet er en høy grad av sikkerhet, men ingen garanti for at en revisjon utført i samsvar med ISA-ene, alltid vil avdekke vesentlig feilinformasjon.

Adresse
Revisjonsfirmaet Åsvang & Co AS
Kilengaten 1
3117 Tønsberg

Telefon
33 30 00 80
E-post
revisjonsfirmaet@asvang.no

Foretaksnummer
987 679 026 MVA
Hjemmeside
www.aasvang.no

Medlemmer av
[Den norske Revisorforening](#)

side 1 av 2



Feilinformasjon kan oppstå som følge av misligheter eller utilsiktede feil. Feilinformasjon er å anse som vesentlig dersom den enkeltvis eller samlet med rimelighet kan forventes å påvirke de økonomiske beslutningene som brukerne foretar på grunnlag av årsregnskapet.

For videre beskrivelse av revisors oppgaver og plikter vises det til:
<https://revisorforeningen.no/revisjonsberetninger>

Tønsberg, 23.04.2024
Revisjonsfirmaet Åsvang & Co AS

Birger Hanto
statsautorisert revisor
(elektronisk signert)



Clarity Consulting Group AS

Noter til regnskapet for 2023

Note 1 - Regnskapsprinsipper

Årsregnskapet er satt opp i samsvar med regnskapslovens bestemmelser og god regnskapsskikk for små foretak.

Datterselskap/tilknyttet selskap

Datterselskapet og tilknyttede selskaper vurderes etter kostmetoden i selskapsregnskapet. Investeringen er vurdert til anskaffelseskost for aksjene med mindre nedskrivning har vært nødvendig. Det er foretatt nedskrivning til virkelig verdi når verdifall skyldes årsaker som ikke kan antas å være forbigående og det må anses nødvendig etter god regnskapsskikk. Nedskrivninger er reversert når grunnlaget for nedskrivning ikke lenger er til stede.

Utbytte og andre utdelinger er inntektsført samme år som det er avsatt i datterselskapet. Overstiger utbytte andel av tilbakeholdt resultat etter kjøpet, representerer den overskytende del tilbakebetaling av investert kapital, og utdelingene er fratrukket investeringens verdi i balansen.

Klassifisering og vurdering av balanseposter

Omløpsmidler og kortsiktig gjeld omfatter poster som forfaller til betaling innen ett år etter balansedagen, samt poster som knytter seg til varekretsløpet. Øvrige poster er klassifisert som anleggsmiddel/langsiktig gjeld.

Omløpsmidler vurderes til laveste av anskaffelseskost og virkelig verdi. Kortsiktig gjeld balanseføres til nominelt beløp på etableringstidspunktet.

Anleggsmidler vurderes til anskaffelseskost, men nedskrives til virkelig verdi ved verdifall som ikke forventes å være forbigående. Anleggsmidler med begrenset økonomisk levetid avskrives planmessig. Langsiktig gjeld balanseføres til nominelt beløp på etableringstidspunktet.

Fordringer

Kundefordringer og andre fordringer er oppført i balansen til pålydende etter fradrag for avsetning til forventet tap. Avsetning til tap gjøres på grunnlag av individuelle vurderinger av de enkelte fordringene. I tillegg gjøres det for øvrige kundefordringer en uspesifisert avsetning for å dekke antatt tap.

Varige driftsmidler

Varige driftsmidler balanseføres og avskrives lineært over driftsmidlets forventede levetid. Vesentlige driftsmidler som består av betydelige komponenter med ulik levetid er dekomponert med ulik avskrivningstid for de ulike komponentene. Direkte vedlikehold av driftsmidler kostnadsføres løpende under driftskostnader, mens påkostninger eller forbedringer tillegges driftsmidlets kostpris og avskrives i takt med driftsmidlet. Dersom gjenvinnbart beløp av driftsmiddelet er lavere enn balanseført verdi foretas nedskrivning til gjenvinnbart beløp. Gjenvinnbart beløp er det høyeste av netto salgsverdi og verdi i bruk. Verdi i bruk er nåverdien av de fremtidige kontantstrømmene som eiendelen forventes å generere.

Pensjoner

Pensjonskostnader kostnadsføres løpende

Skatter

Skattekostnaden i resultatregnskapet omfatter både periodens betalbare skatt og endring i utsatt skatt. Utsatt skatt er beregnet med 22% på grunnlag av de midlertidige forskjeller som eksisterer mellom regnskapsmessige og skattemessige verdier, samt ligningsmessig underskudd til fremføring ved utgangen av regnskapsåret. Skatteøkende og skattereduserende midlertidige forskjeller som reverserer eller kan reversere i samme periode er utlignet og nettoført. Netto utsatt skattefordel balanseføres i den grad det er sannsynlig at denne kan bli nyttiggjort.



Clarity Consulting Group AS

Noter til regnskapet for 2023

Kundefordringer og andre fordringer

Kundefordringer og andre fordringer oppføres til pålydende etter fradrag for avsetning til forventet tap. Avsetning til tap gjøres på grunnlag av en individuell vurdering av de enkelte fordringene.

Note 2 - Lønnskostnader, antall ansatte, lån til ansatte og godtgjørelse til revisor

<i>Lønnskostnader</i>	2023	2022
Lønninger	24 414 846	23 550 802
Arbeidsgiveravgift	4 080 701	3 417 097
Pensjonskostnader	444 894	394 614
Andre ytelser	173 184	174 346
Annet	-6 221	-17 491
Sum	<u>29 107 404</u>	<u>27 519 368</u>

Selskapet har i regnskapsåret sysselsatt totalt 19 årsverk.

Ytelser til ledende personer

	Lønn	Pensjonsutgifter	Andre godtgjørelser
Daglig leder	2 100 000	57 000	

Selskapet er pliktig til å ha tjenstepensjonsordning etter lov om obligatorisk tjenstepensjon. Selskapets pensjonsordninger tilfredsstiller kravene i denne lov.

Verken daglig leder eller styrets medlemmer har noen avtale om vederlag, bonus, overkuddsdeling, opsjoner eller lignenede ved fratreden.

Det er ikke ytet lån eller stilt sikkerhet for ledende personer i foretaket, aksjeeiere eller andre definert i regnskapsloven § 7-45.

<i>Godtgjørelse til revisor er fordelt på følgende:</i>	2023	2022
Revisjon	47 745	63 785

Merverdiavgift er ikke inkludert i revisjonshonoraret.



Clarity Consulting Group AS

Noter til regnskapet for 2023

Note 3 - Varige driftsmidler

		Sum
	Hjemmesi de	
Anskaffelseskost 01.01.	36 300	36 300
Anskaffelseskost 31.12.	36 300	36 300
Akk.avskrivning 31.12.	-36 300	-36 300
Balanseført pr. 31.12.	0	0
Årets avskrivninger	12 100	12 100
Økonomisk levetid	3	
Avskrivningsplan	Lineær	

Note 4 - Skatt

<i>Årets skattekostnad fordeler seg på:</i>	2023	2022
Betalbar skatt	110 673	28 213
Årets totale skattekostnad	<u>110 673</u>	<u>28 213</u>
<i>Beregning av årets skattegrunnlag:</i>	2023	2022
Ordinært resultat før skattekostnad	449 043	62 935
Permanente forskjeller	54 016	34 612
Årets skattegrunnlag	<u>503 059</u>	<u>97 547</u>
Betalbar skatt (22%) av årets skattegrunnlag	110 673	21 460
<i>Forklaring til hvorfor årets skattekostnad ikke utgjør 22% av resultat før skatt</i>	2023	
22% skatt av resultat før skatt	98 789	
Permanente forskjeller (22%)	11 884	
Beregnet skattekostnad	<u>110 673</u>	
Effektiv skattesats *)	24,6 %	

*) Skattekostnad i forhold til resultat før skatt



Clarity Consulting Group AS

Noter til regnskapet for 2023

Note 5 - Egenkapital

	Aksjekapital	Annen egenkapital	Sum
Egenkapital 01.01.	30 000	140 589	170 589
Årsresultat	0	338 370	338 370
Avsatt utbytte	0	-300 000	-300 000
Egenkapital 31.12.	30 000	178 959	208 959

Note 6 - Datterselskap, tilknyttet selskap m v

Clarity Consulting AS har i 2015 og 2016 kjøpt 2960 aksjer i Indinor som er et indisk selskap som driver med konsulentvirksomhet innenfor vårt segment. Det er ingen endringer i 2023.

2015 er 1480 aksjer anskaffet til kr 19 473

2015 er 1480 aksjer anskaffet til kr 20 328

I tillegg er det åpnet en avdeling i USA. Sum investert kr 47 681.

Navn på morselskap	Forretningskontor
Clarity Consulting Group AS	Dronning Eufemias gate 16 0191 OSLO 0301 Oslo

Note 7 - Fordringer, bankinnskudd og gjeld.

<i>Fordringer med forfall senere enn ett år</i>	2023	2022
Depositum husleie	187 500	187 500

Foretaket har ingen lån som forfaller til betaling etter fem år etter regnskapsårets slutt.

Det er ingen gjeld som er sikret ved pant.

Selskapet har ingen garantiforpliktelser.

Av foretakets bankinnskudd er kr 1 244 360,- knyttet opp til bundne skattetrekkmidler, ikke forfalt 6. termin beløper seg til kr 1 244 360,-.

Note 8 - Aksjekapital og aksjonærinformasjon

Aksjekapitalen består av:

	Antall	Pålydende	Balanseført
Ordinære aksjer	30 000	1	30 000

Ifølge vedtektene gir alle aksjene lik stemmrett

Oversikt over aksjonærene i selskapet pr. 31.12:



Clarity Consulting Group AS

Noter til regnskapet for 2023

	Ordinære aksjer	Eier- andel	Stemme- andel
PER EGIL AASEN, STYREMEDLEM	8 284	27,61 %	27,61 %
MORTEN OMVIK, STYREMEDLEM	8 283	27,61 %	27,61 %
GAURAV KUMAR, STYREMEDLEM	8 283	27,61 %	27,61 %
JØRN V FREDRIKSEN, STYRELEDER	3 150	10,50 %	10,50 %
KETIL EIDSAUNET	1 050	3,50 %	3,50 %
Mariann Crowe	150	0,50 %	0,50 %
Ankita Srivastava	150	0,50 %	0,50 %
Karthik Ramanathan	150	0,50 %	0,50 %
Knut Edelsteen	150	0,50 %	0,50 %
Stein omland	150	0,50 %	0,50 %
Suchitra Purohit	150	0,50 %	0,50 %
Jasveer Singh Aulakh	50	0,17 %	0,17 %
Sum	30 000	100,00 %	100,00 %

Aksjonærene har gitt et kortsiktig lån på kr 2 778 753. Lånet er ikke renteberegnet.

Note 9 - Fortsatt drift

Årsregnskapet er satt opp under forutsetning om fortsatt drift og bekrefter at denne forutsetningen er tilstede.