



## ÅRSREGNSKAPET FOR REGNSKAPSÅRET 2018 - GENERELL INFORMASJON

### Enheten

Organisasjonsnummer: 989 205 501  
Organisasjonsform: Aksjeselskap  
Foretaksnavn: M-S HOLDING AS  
Forretningsadresse: Langedalen 230  
5268 HAUKELAND

### Regnskapsår

Årsregnskapets periode: 01.01.2018 - 31.12.2018

### Konsern

Morselskap i konsern: Nei

### Regnskapsregler

Regler for små foretak benyttet: Ja  
Benyttet ved utarbeidelsen av årsregnskapet til selskapet: Regnskapslovens alminnelige regler

### Årsregnskapet fastsatt av kompetent organ

Bekreftet av representant for selskapet: Svein Åge Sivertsen  
Dato for fastsettelse av årsregnskapet: 04.06.2019

### Grunnlag for avgivelse

År 2018: Årsregnskapet er elektronisk innlevert  
År 2017: Tall er hentet fra elektronisk innlevert årsregnskap fra 2018

*Det er ikke krav til at årsregnskapet m.v. som sendes til Regnskapsregisteret er undertegnet. Kontrollen på at dette er utført ligger hos revisor/enhetens øverste organ. Sikkerheten ivaretas ved at innsender har rolle/rettighet for innsending av årsregnskapet via Altinn, og ved at det bekreftes at årsregnskapet er fastsatt av kompetent organ.*

Brønnøysundregistrene, 06.11.2020



## Resultatregnskap

Beløp i: NOK	Note	2018	2017
<b>RESULTATREGNSKAP</b>			
<b>Kostnader</b>			
Annen driftskostnad		12 375	15 313
<b>Sum kostnader</b>		<b>12 375</b>	<b>15 313</b>
<b>Driftsresultat</b>		<b>-12 375</b>	<b>-15 313</b>
<b>Finansinntekter og finanskostnader</b>			
Annen renteinntekt		14 026	12 044
<b>Sum finansinntekter</b>		<b>14 026</b>	<b>12 044</b>
Nedskrivning av finansielle eiendeler			6 162 200
Annen rentekostnad			45
<b>Sum finanskostnader</b>			<b>6 162 245</b>
<b>Netto finans</b>		<b>14 026</b>	<b>-6 150 201</b>
<b>Ordinært resultat før skattekostnad</b>		<b>1 651</b>	<b>-6 165 514</b>
<b>Ordinært resultat etter skattekostnad</b>		<b>1 651</b>	<b>-6 165 514</b>
<b>Årsresultat</b>		<b>1 651</b>	<b>-6 165 514</b>
<b>Overføringer og disponeringer</b>			
Overføring til/fra annen egenkapital		-1 651	6 165 514
<b>Sum overføringer og disponeringer</b>		<b>-1 651</b>	<b>6 165 514</b>



## Balanse

Beløp i: NOK	Note	2018	2017
<b>BALANSE - EIENDELER</b>			
<b>Anleggsmidler</b>			
<b>Immaterielle eiendeler</b>			
<b>Finansielle anleggsmidler</b>			
Investeringer i tilknyttet selskap		7 842 800	7 842 800
Andre fordringer		1 525 531	5 011 787
<b>Sum finansielle anleggsmidler</b>		<b>9 368 331</b>	<b>12 854 587</b>
<b>Sum anleggsmidler</b>		<b>9 368 331</b>	<b>12 854 587</b>
<b>Omløpsmidler</b>			
<b>Varer</b>			
<b>Fordringer</b>			
Andre fordringer		3 605 191	105 191
<b>Sum fordringer</b>		<b>3 605 191</b>	<b>105 191</b>
<b>Bankinnskudd, kontanter og lignende</b>			
Bankinnskudd, kontanter og lignende		486 664	498 757
<b>Sum bankinnskudd, kontanter og lignende</b>		<b>486 664</b>	<b>498 757</b>
<b>Sum omløpsmidler</b>		<b>4 091 855</b>	<b>603 948</b>
<b>SUM EIENDELER</b>		<b>13 460 186</b>	<b>13 458 535</b>
<b>BALANSE - EGENKAPITAL OG GJELD</b>			
<b>Egenkapital</b>			
<b>Innskutt egenkapital</b>			
Aksjekapital		200 000	200 000
<b>Sum innskutt egenkapital</b>		<b>200 000</b>	<b>200 000</b>
<b>Opptjent egenkapital</b>			
Annen egenkapital		13 183 291	13 181 640



## Balanse

<b>Beløp i: NOK</b>	<b>Note</b>	<b>2018</b>	<b>2017</b>
<b>Sum opptjent egenkapital</b>		<b>13 183 291</b>	<b>13 181 640</b>
<b>Sum egenkapital</b>		<b>13 383 291</b>	<b>13 381 640</b>
<b>Sum langsiktig gjeld</b>		<b>0</b>	<b>0</b>
<b>Kortsiktig gjeld</b>			
Annen kortsiktig gjeld		76 895	76 895
<b>Sum kortsiktig gjeld</b>		<b>76 895</b>	<b>76 895</b>
<b>Sum gjeld</b>		<b>76 895</b>	<b>76 895</b>
<b>SUM EGENKAPITAL OG GJELD</b>		<b>13 460 186</b>	<b>13 458 535</b>



**M-S Holding AS**

---

## **Årsrapport for 2018**

- Årsregnskap**
- Resultatregnskap**
- Balanse**
- Noter**



**M-S Holding AS**

---

**Resultatregnskap**

	Note	2018	2017
<b>Driftskostnader</b>			
Annen driftskostnad	3	<u>12 375</u>	<u>15 313</u>
Driftsresultat		<u>-12 375</u>	<u>-15 313</u>
<b>Finansinntekter og finanskostnader</b>			
Annen finansinntekt		14 026	12 044
Nedskrivning av finansielle eiendeler	6	0	6 162 200
Annen finanskostnad		<u>0</u>	<u>45</u>
Netto finansposter		<u>14 026</u>	<u>-6 150 201</u>
Ordinært resultat før skattekostnad		<u>1 651</u>	<u>-6 165 514</u>
<b>Årsresultat</b>		<u>1 651</u>	<u>-6 165 514</u>
<b>Overføringer og disponeringer</b>			
Overføringer annen egenkapital	9	<u>1 651</u>	<u>-6 165 514</u>



**M-S Holding AS**

---

**Balanse pr. 31. desember**

	Note	2018	2017
<b>Anleggsmidler</b>			
<i>Finansielle anleggsmidler</i>			
Investeringer i tilknyttet selskap	6	7 842 800	7 842 800
Andre fordringer	7	1 525 531	5 011 787
Sum finansielle anleggsmidler		<u>9 368 331</u>	<u>12 854 587</u>
Sum anleggsmidler		<u>9 368 331</u>	<u>12 854 587</u>
<b>Omløpsmidler</b>			
<i>Fordringer</i>			
Andre fordringer	7	3 605 191	105 191
Sum fordringer		<u>3 605 191</u>	<u>105 191</u>
Bankinnskudd, kontanter og lignende	4	486 664	498 757
Sum omløpsmidler		<u>4 091 855</u>	<u>603 948</u>
Sum eiendeler		<u>13 460 186</u>	<u>13 458 535</u>




**M-S Holding AS**

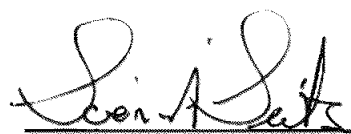
**Balanse pr. 31. desember**

	Note	2018	2017
<b>Egenkapital</b>			
<i>Innskutt egenkapital</i>			
Aksjekapital	2, 9	200 000	200 000
Sum innskutt egenkapital		200 000	200 000
<i>Opptjent egenkapital</i>			
Annen egenkapital	9	13 183 291	13 181 640
Sum opptjent egenkapital		13 183 291	13 181 640
Sum egenkapital		13 383 291	13 381 640
<b>Gjeld</b>			
<i>Kortsiktig gjeld</i>			
Annen kortsiktig gjeld	7	76 895	76 895
Sum kortsiktig gjeld		76 895	76 895
Sum gjeld		76 895	76 895
Sum egenkapital og gjeld		13 460 186	13 458 535


31. desember 2018  
Haukeland, 4. juni 2019

  
Børge Sivertsen  
styremedlem

  
Christian Sivertsen  
styremedlem

  
Svein-Åge Sivertsen  
styremedlem

  
Mognar Johan Sivertsen  
daglig leder, styreleder

  
Øyvind Sivertsen  
styremedlem



## M-S Holding AS

---

### Noter til regnskapet for 2018

#### Note 1 - Regnskapsprinsipper

Årsregnskapet er satt opp i samsvar med regnskapslovens bestemmelser og god regnskapsskikk for små foretak.

##### *Datterselskap/tilknyttet selskap*

Datterselskapet og tilknyttede selskaper vurderes etter kostmetoden i selskapsregnskapet. Investeringen er vurdert til anskaffelseskost for aksjene med mindre nedskrivning har vært nødvendig. Det er foretatt nedskrivning til virkelig verdi når verdifall skyldes årsaker som ikke kan antas å være forbigående og det må anses nødvendig etter god regnskapsskikk. Nedskrivninger er reversert når grunnlaget for nedskrivning ikke lenger er til stede.

Utbytte og andre utdelinger er inntektsført samme år som det er avsatt i datterselskapet. Overstiger utbytte andel av tilbakeholdt resultat etter kjøpet, representerer den overskytende del tilbakebetaling av investert kapital, og utdelingene er fratrukket investeringens verdi i balansen.

##### *Salgsinntekter*

Inntektsføring ved salg av varer skjer på leveringstidspunktet. Tjenester inntektsføres i takt med utførelsen. Andelen av salgsinntekter som knytter seg til fremtidige serviceytelser balanseføres som uopptjent inntekt ved salget, og inntektsføres deretter i takt med levering av ytelsene.

##### *Klassifisering og vurdering av balanseposter*

Omløpsmidler og kortsiktig gjeld omfatter poster som forfaller til betaling innen ett år etter balansedagen, samt poster som knytter seg til varekretsløpet. Øvrige poster er klassifisert som anleggsmiddel/langsiktig gjeld.

Omløpsmidler vurderes til laveste av anskaffelseskost og virkelig verdi. Kortsiktig gjeld balanseføres til nominelt beløp på etableringstidspunktet.

Anleggsmidler vurderes til anskaffelseskost, men nedskrives til virkelig verdi ved verdifall som ikke forventes å være forbigående. Anleggsmidler med begrenset økonomisk levetid avskrives planmessig. Langsiktig gjeld balanseføres til nominelt beløp på etableringstidspunktet.

##### *Fordringer*

Kundefordringer og andre fordringer er oppført i balansen til pålydende etter fradrag for avsetning til forventet tap. Avsetning til tap gjøres på grunnlag av individuelle vurderinger av de enkelte fordringene. I tillegg gjøres det for øvrige kundefordringer en uspesifisert avsetning for å dekke antatt tap.

##### *Varige driftsmidler*

Varige driftsmidler balanseføres og avskrives over driftsmidlets forventede økonomiske levetid. Direkte vedlikehold av driftsmidler kostnadsføres løpende under driftskostnader, mens påkostninger eller forbedringer tillegges driftsmidlets kostpris og avskrives i takt med driftsmidlet. Dersom gjenvinnbart beløp av driftsmiddelet er lavere enn balanseført verdi foretas nedskrivning til gjenvinnbart beløp. Gjenvinnbart beløp er det høyeste av netto salgsverdi og verdi i bruk. Verdi i bruk er nåverdien av de fremtidige kontantstrømmene som eiendelen vil generere.

##### *Skatter*

Skattekostnaden i resultatregnskapet omfatter både periodens betalbare skatt og endring i utsatt skatt. Utsatt skatt er beregnet med 22% på grunnlag av de midlertidige forskjeller som eksisterer mellom regnskapsmessige og skattemessige verdier, samt ligningsmessig underskudd til fremføring ved utgangen av regnskapsåret. Skatteøkende og skattereduserende midlertidige forskjeller som reverserer eller kan reversere i samme periode er utlignet og nettoført. Netto utsatt skattefordel balanseføres i den grad det er

---



## M-S Holding AS

### Noter til regnskapet for 2018

sannsynlig at denne kan bli nyttiggjort.

#### Bruk av estimater

Ledelsen har brukt estimater og forutsetninger som har påvirket resultatregnskapet og verdsettelsen av eiendeler og gjeld, samt usikre eiendeler og forpliktelser på balansedagen under utarbeidelsen av årsregnskapet i henhold til god regnskapsskikk.

### Note 2 - Aksjekapital og aksjonærinformasjon

Aksjekapitalen består av:

	Antall	Pålydende	Balanseført
Ordinære aksjer	200	1 000 kr	200 000

Oversikt over aksjonærene i selskapet pr. 31.12:

	Ordinære aksjer	Eierandel	Stemmeandel
Magnar Johan Sivertsen, styrets leder	176	88 %	88 %
Børge Sivertsen, styremedlem	6	3 %	3 %
Svein Åge Sivertsen, styremedlem	6	3 %	3 %
Christian Sivertsen	6	3 %	3 %
Øyvind Sivertsen	6	3 %	3 %
Sum	200	100 %	100 %

### Note 3 - Lønnskostnader, antall ansatte, lån til ansatte og godtgjørelse til revisor

Selskapet har i regnskapsåret sysselsatt totalt 0 årsverk.

#### Ytelser til ledende personer

Det er ikke utbetalt lønn eller annen godtgjørelse til daglig leder eller styret i 2018.

### Note 4 - Bankinnskudd

Selskapet har ingen bundne midler per 31.12.

### Note 5 - Pensjoner

Selskapet er ikke pliktig til å ha tjenstepensjonsordning etter lov om obligatorisk tjenstepensjon.

### Note 6 - Datterselskap, tilknyttet selskap m v

Selskap	Anskaff. år	Kontor	Eierandel	Stemmeandel	Resultat 2018	Egenkapital pr. 31.12	Bokført verdi pr. 31.12
Rexir Bygg AS	2016	Bergen	18 %	18 %	-4 192 016	28 631 302	7 842 800



### M-S Holding AS

#### Noter til regnskapet for 2018

##### Note 7 - Fordringer og gjeld

	2018	2017
<i>Fordringer med forfall senere enn ett år</i>		
SKA Holding AS	1 015 730	1 006 579
THV Holding AS	509 801	505 208
Rexir Bygg AS	0	3 500 000
Sum	<u>1 525 531</u>	<u>5 011 787</u>
<i>Andre kortsiktige fordringer</i>		
Fordring Rexir Bygg AS	3 605 191	105 191
<i>Annen kortsiktig gjeld</i>		
Gjeld til Entreprenør Magnar Sivertsen AS	75 837	75 837

##### Note 8 - Skatt

<i>Beregning av årets skattegrunnlag:</i>	2018	2017
Ordinært resultat før skattekostnad	1 651	-6 165 514
Permanente forskjeller	-41	45
Nedskrivning på aksjer og andre verdipapir kostnadsført i året	0	6 162 200
Alminnelig inntekt	<u>1 610</u>	<u>-3 269</u>
Anvendt fremførbart underskudd	<u>-1 610</u>	<u>0</u>
Årets skattegrunnlag	<u>0</u>	<u>-3 269</u>
<i>Oversikt over midlertidige forskjeller</i>		
Akkumulert fremførbart underskudd før konsernbidrag	-1 659	-3 269
Netto midlertidige forskjeller pr 31.12	<u>-1 659</u>	<u>-3 269</u>
Forskjeller som ikke inngår i utsatt skatt/-skattefordel	<u>-1 659</u>	<u>-3 269</u>
Sum	0	0

Utsatt skattefordel er ikke balanseført ihht. God Regnskapsskikk for små foretak.

##### Note 9 - Egenkapital

	Aksjekapital	Annen egenkapital	Sum
Egenkapital 01.01.2018	200 000	13 181 640	13 381 640
Årsresultat	0	1 651	1 651
<b>Egenkapital 31.12.2018</b>	<b>200 000</b>	<b>13 183 291</b>	<b>13 383 291</b>