



ÅRSREGNSKAPET FOR REGNSKAPSÅRET 2024 - GENERELL INFORMASJON

Enheten

Organisasjonsnummer: 918 028 226
Organisasjonsform: Aksjeselskap
Foretaksnavn: WPI-CONSULT AS
Forretningsadresse: Daleveien 566
4329 SANDNES

Regnskapsår

Årsregnskapets periode: 01.01.2024 - 31.12.2024

Konsern

Morselskap i konsern: Nei

Regnskapsregler

Regler for små foretak benyttet: Ja
Benyttet ved utarbeidelsen av årsregnskapet til selskapet: Regnskapslovens alminnelige regler

Årsregnskapet fastsatt av kompetent organ

Bekreftet av representant for selskapet: Flemming Jensen
Dato for fastsettelse av årsregnskapet: 23.06.2025

Grunnlag for avgivelse

År 2024: Årsregnskapet er elektronisk innlevert
År 2023: Tall er hentet fra elektronisk innlevert årsregnskap fra 2024

Det er ikke krav til at årsregnskapet m.v. som sendes til Regnskapsregisteret er undertegnet. Kontrollen på at dette er utført ligger hos revisor/enhetens øverste organ. Sikkerheten ivaretas ved at innsender har rolle/rettighet for innsending av årsregnskapet via Altinn, og ved at det bekreftes at årsregnskapet er fastsatt av kompetent organ.

Brønnøysundregistrene, 25.03.2026



Resultatregnskap

Beløp i: NOK	Note	2024	2023
RESULTATREGNSKAP			
Inntekter			
Salgsinntekt		2 535 926	2 090 103
Sum inntekter		2 535 926	2 090 103
Kostnader			
Varekostnad		2 857	215
Lønnskostnad	1	1 590 600	1 235 285
Avskrivning av driftsmidler og immaterielle eiendeler	2	35 679	10 679
Annen driftskostnad	1	498 680	414 018
Sum kostnader		2 127 817	1 660 196
Driftsresultat		408 109	429 907
Finansinntekter og finanskostnader			
Annen renteinntekt		709	165
Annen finansinntekt		1 118	1 079
Sum finansinntekter		1 827	1 244
Annen rentekostnad		13 974	5 178
Annen finanskostnad		58	
Sum finanskostnader		14 032	5 178
Netto finans		-12 204	-3 934
Resultat før skattekostnad		395 905	425 973
Skattekostnad på resultat	3	87 484	93 778
Årsresultat	4	308 421	332 195
Årsresultat etter minoritetsinteresser		308 421	332 195
Totalresultat		308 421	332 195
Overføringer og disponeringer			
Avsatt til annen egenkapital	4	308 421	332 195



Resultatregnskap

Beløp i: NOK	Note	2024	2023
Sum overføringer og disponeringer	4	308 421	332 195



Balanse

Beløp i: NOK	Note	2024	2023
BALANSE - EIENDELER			
Anleggsmidler			
Immaterielle eiendeler			
Utsatt skattefordel	3	4 446	7 579
Sum immaterielle eiendeler		4 446	7 579
Varige driftsmidler			
Tomter, bygninger o.a. fast eiendom	2	496 000	450 000
Maskiner og anlegg	2	143 588	29 267
Skip og flytende installasjoner	2		
Driftsløsøre, inventar o.a. utstyr	2		
Sum varige driftsmidler	2	639 588	479 267
Sum anleggsmidler		644 034	486 846
Omløpsmidler			
Varer			
Fordringer			
Kundefordringer		84 456	
Andre kortsiktige fordringer		62 271	59 249
Sum fordringer		146 728	59 249
Bankinnskudd, kontanter og lignende			
Bankinnskudd, kontanter o.l.	5	531 239	421 007
Sum bankinnskudd, kontanter og lignende		531 239	421 007
Sum omløpsmidler		677 966	480 255
SUM EIENDELER		1 322 000	967 101

BALANSE - EGENKAPITAL OG GJELD

Egenkapital

Innskutt egenkapital



Balanse

Beløp i: NOK	Note	2024	2023
Aksjekapital	4, 6	30 000	30 000
Beholdning av egne aksjer	6		
Sum innskutt egenkapital		30 000	30 000
Opptjent egenkapital			
Annen egenkapital		701 413	392 993
Sum opptjent egenkapital		701 413	392 993
Sum egenkapital	4	731 413	422 993
Gjeld			
Langsiktig gjeld			
Utsatt skatt	3		
Annen langsiktig gjeld			
Sum langsiktig gjeld		0	0
Kortsiktig gjeld			
Leverandørgjeld		-22 586	7 198
Betalbar skatt	3	84 351	92 196
Skyldig offentlige avgifter	1	303 299	227 846
Annen kortsiktig gjeld		225 523	216 869
Sum kortsiktig gjeld		590 587	544 108
Sum gjeld		590 587	544 108
SUM EGENKAPITAL OG GJELD		1 322 000	967 101



Brønnøysundregistrene

ÅRSREGNSKAP FOR REGNSKAPSÅRET 2024 - GENERELL INFORMASJON

Journalnummer: 2025 574331

Enheten

Organisasjonsnummer: 918 028 226
Organisasjonsform: Aksjeselskap
Foretaksnavn: WPI-CONSULT AS
Forretningsadresse: Skiftestadvegen 21
5550 SVEIO

Regnskapsår

Årsregnskapets periode: 01.01.2024 - 31.12.2024

Konsern

Morselskap i konsern: Nei

Regnskapsregler

Regler for små foretak benyttet: Ja
Benyttet ved utarbeidelsen av
årsregnskapet til selskapet: Regnskapslovens alminnelige regler

Årsregnskapet fastsatt av kompetent organ

Bekreftet av representant for selskapet: Flemming Jensen
Dato for fastsettelse av årsregnskapet: 23.06.2025

Revisjon

Selskapet har besluttet at årsregnskapet
ikke skal revideres: Ja
Årsregnskapet er utarbeidet av ekstern
autorisert regnskapsfører: Ja
Ekstern autorisert regnskapsfører har i
løpet av regnskapsåret bistått ved den
løpende regnskapsføringen eller utført
andre tjenester for selskapet enn å
utarbeide årsregnskapet: Ja

Grunnlag for avgivelse

År 2024: Årsregnskap er elektronisk innlevert.
År 2023: Tall er hentet fra elektronisk innlevert årsregnskap fra 2024.

Det er ikke krav til at årsregnskapet m.v. som sendes til Regnskapsregisteret er undertegnet. Kontrollen på at dette er utført ligger hos revisor/enhetens øverste organ. Sikkerheten ivaretas ved at innsender har rolle/rettighet for innsending av årsregnskapet via Altinn, og ved at det bekreftes at årsregnskapet er fastsatt av kompetent organ.

Brønnøysundregistrene, 25.06.2025

Brønnøysundregistrene
Postadresse: Postboks 900, 8910 Brønnøysund
Telefon: 75 00 75 00
E-post: firmapost@brreg.no Internett: www.brreg.no
Organisasjonsnummer: 974 760 673



Organisasjonsnr: 918 028 226
WPI-CONSULT AS

RESULTATREGNSKAP

Beløp i: NOK	Note	2024	2023
RESULTATREGNSKAP			
Inntekter			
Salgsinntekt		2 535 926	2 090 103
Sum inntekter		2 535 926	2 090 103
Kostnader			
Varekostnad		2 857	215
Lønnskostnad	1	1 590 600	1 235 285
Avskrivning av driftsmidler og immaterielle eiendeler	2	35 679	10 679
Annen driftskostnad	1	498 680	414 018
Sum kostnader		2 127 817	1 660 196
Driftsresultat		408 109	429 907
Finansinntekter og finanskostnader			
Annen renteinntekt		709	165
Annen finansinntekt		1 118	1 079
Sum finansinntekter		1 827	1 244
Annen rentekostnad		13 974	5 178
Annen finanskostnad		58	
Sum finanskostnader		14 032	5 178
Netto finans		-12 204	-3 934
Resultat før skattekostnad		395 905	425 973
Skattekostnad på resultat	3	87 484	93 778
Årsresultat	4	308 421	332 195
Årsresultat etter minoritetsinteresser		308 421	332 195
Totalresultat		308 421	332 195
Overføringer og disponeringer			
Avsatt til annen egenkapital	4	308 421	332 195
Sum overføringer og disponeringer	4	308 421	332 195



Organisasjonsnr: 918 028 226
WPI-CONSULT AS

BALANSE

Beløp i: NOK	Note	2024	2023
--------------	------	------	------

BALANSE - EIENDELER

Anleggsmidler

Immaterielle eiendeler

Utsatt skattefordel	3	4 446	7 579
Sum immaterielle eiendeler		4 446	7 579

Varige driftsmidler

Tomter, bygninger o.a. fast eiendom	2	496 000	450 000
Maskiner og anlegg	2	143 588	29 267
Skip og flytende installasjoner	2		
Driftsløsøre, inventar o. a. utstyr	2		
Sum varige driftsmidler	2	639 588	479 267

Sum anleggsmidler		644 034	486 846
--------------------------	--	----------------	----------------

Omløpsmidler

Varer

Fordringer

Kundefordringer		84 456	
Andre kortsiktige fordringer		62 271	59 249
Sum fordringer		146 728	59 249

Bankinnskudd, kontanter og lignende

Bankinnskudd, kontanter o. l.	5	531 239	421 007
Sum bankinnskudd, kontanter og lignende		531 239	421 007

Sum omløpsmidler		677 966	480 255
-------------------------	--	----------------	----------------

SUM EIENDELER		1 322 000	967 101
----------------------	--	------------------	----------------

BALANSE - EGENKAPITAL OG GJELD

Egenkapital

Innskutt egenkapital

Aksjekapital	4, 6	30 000	30 000
Beholdning av egne aksjer	6		
Sum innskutt egenkapital		30 000	30 000

Opptjent egenkapital



Annen egenkapital		701 413	392 993
Sum opptjent egenkapital		701 413	392 993
Sum egenkapital	4	731 413	422 993
Gjeld			
Langsiktig gjeld			
Utsatt skatt	3		
Annen langsiktig gjeld			
Sum langsiktig gjeld		0	0
Kortsiktig gjeld			
Leverandørgjeld		-22 586	7 198
Betalbar skatt	3	84 351	92 196
Skyldig offentlige avgifter 1		303 299	227 846
Annen kortsiktig gjeld		225 523	216 869
Sum kortsiktig gjeld		590 587	544 108
Sum gjeld		590 587	544 108
SUM EGENKAPITAL OG GJELD		1 322 000	967 101



Organisasjonsnr: 918 028 226
WPI-CONSULT AS

NOTEOPPLYSNINGER - SELSKAP - alle poster oppgitt i hele tall

Note

1

Antall årsverk i regnskapsåret

1.00

Sum Beløp

Balanseført verdi 31.12. Varige driftsmidler Immaterielle eiend.

Konsernregnskap

Morselskapet sitt navn

Forretningskontor for morselskapet

Begrunnelse for at datterselskap er utelatt fra konsolideringen

Samlet beløp - tilknyttet selskap Årets Fjorårets

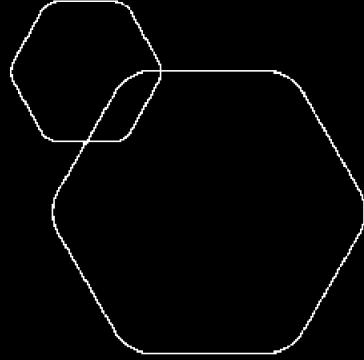
Samlet beløp - foretak i samme konsern Årets Fjorårets

Samlet beløp - foretak i samme konsern Årets Fjorårets

Samlet beløp - felles kontrollert virksomhet Årets Fjorårets

Pantstillelse Beløp

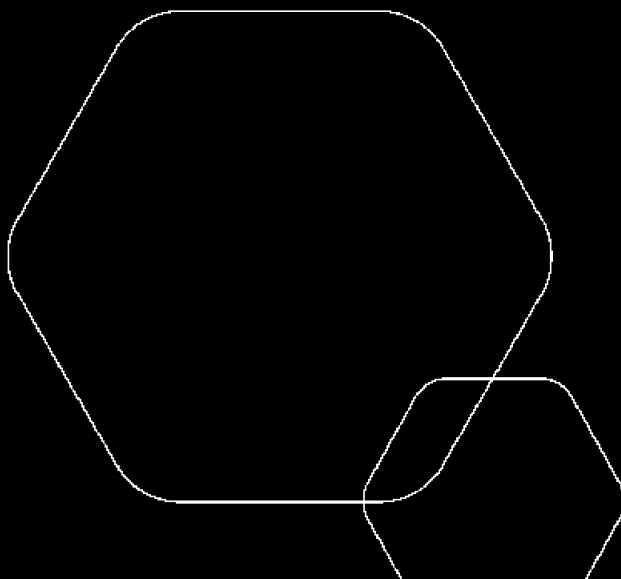
Beholdning av egne aksjer Antall Pålydende Andel av aksjek.



Årsregnskap 2024

Wpi-consult AS

Resultatregnskap
Balanse
Noter til regnskapet



Org.nr.: 918 028 226



RESULTATREGNSKAP

WPI-CONSULT AS

DRIFTSINNEKTER OG DRIFTSKOSTNADER	Note	2024	2023
Salgsinntekt		2 535 926	2 090 103
Sum driftsinntekter		2 535 926	2 090 103
Varekostnad		2 857	215
Lønnskostnad	1	1 590 600	1 235 285
Avskrivning av driftsmidler og immaterielle eiendeler	2	35 679	10 679
Annen driftskostnad	1	498 680	414 018
Sum driftskostnader		2 127 817	1 660 196
Driftsresultat		408 109	429 907
FINANSINNEKTER OG FINANSKOSTNADER			
Annen renteinntekt		709	165
Annen finansinntekt		1 118	1 079
Annen rentekostnad		13 974	5 178
Annen finanskostnad		58	0
Resultat av finansposter		-12 204	-3 934
Resultat før skattekostnad		395 905	425 973
Skattekostnad på resultat	3	87 484	93 778
Resultat		308 421	332 195
EKSTRAORDINÆRE INNEKTER OG KOSTNADER			
Årsresultat	4	308 421	332 195
OVERFØRINGER			
Avsatt til annen egenkapital	4	308 421	332 195
Sum overføringer	4	308 421	332 195



BankID Signing
Flemming Jensen
2025-06-23

BALANSE

WPI-CONSULT AS

EIENDELER	Note	2024	2023
ANLEGGSMIDLER			
IMMATERIELLE EIENDELER			
Utsatt skattefordel	3	4 446	7 579
Sum immaterielle eiendeler		4 446	7 579
VARIGE DRIFTSMIDLER			
Tomter, bygninger o.a. fast eiendom	2	496 000	450 000
Maskiner og anlegg	2	143 588	29 267
Sum varige driftsmidler	2	639 588	479 267
FINANSIELLE ANLEGGSMIDLER			
Sum anleggsmidler		644 034	486 846
OMLØPSMIDLER			
FORDRINGER			
Kundefordringer		84 456	0
Andre kortsiktige fordringer		62 271	59 249
Sum fordringer		146 728	59 249
INVESTERINGER			
Bankinnskudd, kontanter o.l.	5	531 239	421 007
Sum omløpsmidler		677 966	480 255
Sum eiendeler		1 322 000	967 101



BALANSE

WPI-CONSULT AS

EGENKAPITAL OG GJELD	Note	2024	2023
EGENKAPITAL			
INNSKUTT EGENKAPITAL			
Aksjekapital	4, 6	30 000	30 000
Sum innskutt egenkapital		30 000	30 000
OPPTJENT EGENKAPITAL			
Annen egenkapital		701 413	392 993
Sum opptjent egenkapital		701 413	392 993
Sum egenkapital	4	731 413	422 993
GJELD			
AVSETNING FOR FORPLIKTELSER			
ANNEN LANGSIKTIG GJELD			
KORTSIKTIG GJELD			
Leverandørgjeld		-22 586	7 198
Betalbar skatt	3	84 351	92 196
Skyldig offentlige avgifter	1	303 299	227 846
Annen kortsiktig gjeld		225 523	216 869
Sum kortsiktig gjeld		590 587	544 108
Sum gjeld		590 587	544 108
Sum egenkapital og gjeld		1 322 000	967 101

Sandnes, 23.06.2025
Styret i Wpi-consult AS

Flemming Jensen
styreleder/daglig leder



Regnskapsprinsipper

Årsregnskapet er satt opp i samsvar med regnskapsloven og NRS 8 - God regnskapsskikk for små foretak.

DRIFTSINNTEKTER

Inntektsføring ved salg av varer skjer på leveringstidspunktet. Tjenester inntektsføres etter hvert som de leveres.

SKATT

Skattekostnaden i resultatregnskapet omfatter både periodens betalbare skatt og endring i utsatt skatt. Utsatt skatt er beregnet med 22 % på grunnlag av de midlertidige forskjeller som eksisterer mellom regnskapsmessige og skattemessige verdier, samt ligningsmessig underskudd til fremføring ved utgangen av regnskapsåret. Skatteøkende og skattereduserende midlertidige forskjeller som reverserer eller kan reverseres i samme periode er utlignet og nettoført.

KLASSIFISERING OG VURDERING AV ANLEGGSMIDLER

Anleggsmidler omfatter eiendeler bestemt til varig eie og bruk. Anleggsmidler er vurdert til anskaffelseskost. Varige driftsmidler balanseføres og avskrives over driftsmidlets økonomiske levetid. Avskrivningsperioden for fast eiendom anskaffet etter 2009 er dekomponert i en del som gjelder råbygget og en del som gjelder faste tekniske installasjoner. Varige driftsmidler nedskrives til gjenvinnbart beløp ved verdifall som forventes ikke å være forbigående. Gjenvinnbart beløp er det høyeste av netto salgsverdi og verdi i bruk. Verdi i bruk er nåverdi av fremtidige kontantstrømmer knyttet til eiendelen. Nedskrivningen reverseres når grunnlaget for nedskrivningen ikke lenger er til stede.

KLASSIFISERING OG VURDERING AV OMLØPSMIDLER

Omløpsmidler og kortsiktig gjeld omfatter normalt poster som forfaller til betaling innen ett år etter balansedagen, samt poster som knytter seg til varekretsløpet. Omløpsmidler vurderes til laveste verdi av anskaffelseskost og virkelig verdi.

FORDRINGER

Kundefordringer og andre fordringer oppføres til pålydende etter fradrag for avsetning til forventet tap. Avsetning til tap gjøres på grunnlag av en individuell vurdering av de enkelte fordringene.



Note 1 Lønnskostnader og ytelser, godtgjørelser til daglig leder, styret og revisor

Lønnskostnader	2024	2023
Lønninger	1 364 902	1 064 970
Arbeidsgiveravgift	201 662	162 075
Pensjonskostnader	24 036	0
Andre ytelser	0	8 240
Sum	1 590 600	1 235 285

Selskapet har i 2024 sysselsatt 1 årsverk.

PENSJONSFORPLIKTELSE

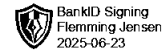
Selskapet er ikke pliktig til å ha tjenstepensjonsordning etter lov om obligatorisk tjenstepensjon, men har valgt å opprette dette likevel.

REVISOR

Revisor er valgt bort fra 2017.

Note 2 Anleggsmidler

	Bygninger og tomter	Maskiner og anlegg	Sum
Anskaffelseskost pr. 01.01.24	450 000	113 072	563 072
+ Tilgang kjøpte driftsmidler	46 000	150 000	196 000
= Anskaffelseskost 31.12.24	496 000	263 072	759 072
Av- og nedskrivninger pr. 01.01.24		83 805	83 805
+ Årets ordinære avskrivninger		35 679	35 679
= Av- og nedskrivninger pr. 31.12.24		119 484	119 484
Bokført verdi 01.01.24	450 000	29 267	479 267
+ Tilgang i året	46 000	150 000	196 000
- Årets avskrivning og nedskrivning		35 679	35 679
= Bokført verdi 31.12.24	496 000	143 588	639 588
Økonomisk levetid		5 år	



Note 3 Skatt

Årets skattekostnad	2024	2023
Resultatført skatt på ordinært resultat:		
Betalbar skatt	84 351	92 196
Endring i utsatt skattefordel	3 133	1 582
Skattekostnad ordinært resultat	87 484	93 778
Skattepliktig inntekt:		
Resultat før skatt	395 905	425 973
Permanente forskjeller	1 753	289
Endring i midlertidige forskjeller	-14 244	-7 191
Skattepliktig inntekt	383 413	419 071
Betalbar skatt i balansen:		
Betalbar skatt på årets resultat	84 351	92 196
Sum betalbar skatt i balansen	84 351	92 196

Skatteeffekten av midlertidige forskjeller som har gitt opphav til utsatt skatt og utsatte skattefordeler, spesifisert på typer av midlertidige forskjeller

	2024	2023	Endring
Varige driftsmidler	-20 207	-34 451	-14 244
Sum	-20 207	-34 451	-14 244
Grunnlag for utsatt skattefordel	-20 207	-34 451	-14 244
Utsatt skattefordel (22 %)	-4 446	-7 579	-3 134



Note 4 Egenkapital

	Aksjekapital	Udekket tap	Annen Innskutt egenkapital	Annen egenkapital	Sum egenkapital
Pr. 31.12.2023	30 000	0	0	392 993	422 993
Pr 01.01.2024	30 000	0	0	392 993	422 993
Årets resultat		0		308 421	308 421
Pr 31.12.2024	30 000	0	0	701 413	731 413

Note 5 Bankinnskudd

Innestående midler på skattetrekkkonto (bundne midler) er på kr. 144 112.

Note 6 Aksjonærer

AKSJEKAPITALEN I WPI-CONSULT AS PR. 31.12 BESTÅR AV:

	Antall	Pålydende	Bokført
Ordinære aksjer	100	300,0	30 000
Sum	100		30 000

EIERSTRUKTUR

De største aksjonærene i % pr. 31.12 var:

	Ordinære	Eierandel	Stemmeandel
Flemming Jensen	100	100,0	100,0

AKSJER EIET AV MEDLEMMER I STYRET OG DAGLIG LEDER:

Navn	Verv	Ordinære
Flemming Jensen	styreleder/daglig leder	100
Totalt antall aksjer		100