



## ÅRSREGNSKAPET FOR REGNSKAPSÅRET 2023 - GENERELL INFORMASJON

### Enheten

Organisasjonsnummer:	924 354 100
Organisasjonsform:	Aksjeselskap
Foretaksnavn:	UNU GRUPPEN AS
Forretningsadresse:	Gate 1 190 6700 MÅLØY

### Regnskapsår

Årsregnskapets periode:	01.01.2023 - 31.12.2023
-------------------------	-------------------------

### Konsern

Morselskap i konsern:	Ja
Konsernregnskap lagt ved:	Nei

### Regnskapsregler

Regler for små foretak benyttet:	Ja
Benyttet ved utarbeidelsen av årsregnskapet til selskapet:	Regnskapslovens alminnelige regler

### Årsregnskapet fastsatt av kompetent organ

Bekreftet av representant for selskapet:	Rune Drabløs Sætren
Dato for fastsettelse av årsregnskapet:	06.05.2024

### Grunnlag for avgivelse

År 2023: Årsregnskapet er elektronisk innlevert  
År 2022: Tall er hentet fra elektronisk innlevert årsregnskap fra 2023

*Det er ikke krav til at årsregnskapet m.v. som sendes til Regnskapsregisteret er undertegnet. Kontrollen på at dette er utført ligger hos revisor/enhetens øverste organ. Sikkerheten ivaretas ved at innsender har rolle/rettighet for innsending av årsregnskapet via Altinn, og ved at det bekreftes at årsregnskapet er fastsatt av kompetent organ.*

Brønnøysundregistrene, 12.06.2025



## Resultatregnskap

Beløp i: NOK	Note	2023	2022
<b>RESULTATREGNSKAP</b>			
<b>Kostnader</b>			
Annen driftskostnad	3	47 665	24 474
<b>Sum kostnader</b>		<b>47 665</b>	<b>24 474</b>
<b>Driftsresultat</b>		<b>-47 665</b>	<b>-24 474</b>
<b>Finansinntekter og finanskostnader</b>			
Inntekt på investering i datterselskap	4	3 856 857	7 116 864
Annen renteinntekt		335	369
<b>Sum finansinntekter</b>		<b>3 857 192</b>	<b>7 117 233</b>
Nedskrivning av andre finansielle anleggsmidler			-902 581
Rentekostnad til foretak i samme konsern		322 666	511 397
Annen rentekostnad		401 088	87 613
<b>Sum finanskostnader</b>		<b>723 754</b>	<b>-303 571</b>
<b>Netto finans</b>		<b>3 133 438</b>	<b>7 420 804</b>
<b>Ordinært resultat før skattekostnad</b>		<b>3 085 773</b>	<b>7 396 330</b>
Skattekostnad på resultat	5	-135 130	768 625
<b>Ordinært resultat etter skattekostnad</b>		<b>3 220 903</b>	<b>6 627 705</b>
<b>Årsresultat</b>		<b>3 220 903</b>	<b>6 627 705</b>
<b>Årsresultat etter minoritetsinteresser</b>		<b>3 220 903</b>	<b>6 627 705</b>
<b>Totalresultat</b>		<b>3 220 903</b>	<b>6 627 705</b>
<b>Overføringer og disponeringer</b>			
Ordinært utbytte		1 000 000	3 000 000
Avsatt til annen egenkapital		2 220 903	3 627 705
<b>Sum overføringer og disponeringer</b>	6	<b>3 220 903</b>	<b>6 627 705</b>



## Balanse

Beløp i: NOK	Note	2023	2022
<b>BALANSE - EIENDELER</b>			
<b>Anleggsmidler</b>			
<b>Immaterielle eiendeler</b>			
Utsatt skattefordel	5	135 130	
<b>Sum immaterielle eiendeler</b>		<b>135 130</b>	
<b>Finansielle anleggsmidler</b>			
Investering i datterselskap	4, 7	14 562 581	13 652 581
Investering i annet foretak i samme konsern	4		
Investeringer i tilknyttet selskap	4		
<b>Sum finansielle anleggsmidler</b>		<b>14 562 581</b>	<b>13 652 581</b>
<b>Sum anleggsmidler</b>		<b>14 697 711</b>	<b>13 652 581</b>
<b>Omløpsmidler</b>			
<b>Varer</b>			
<b>Fordringer</b>			
Konsernfordringer	8	2 556 857	8 418 233
<b>Sum fordringer</b>		<b>2 556 857</b>	<b>8 418 233</b>
<b>Bankinnskudd, kontanter og lignende</b>			
Bankinnskudd, kontanter o.l.		49 409	18 815
<b>Sum bankinnskudd, kontanter og lignende</b>		<b>49 409</b>	<b>18 815</b>
<b>Sum omløpsmidler</b>		<b>2 606 266</b>	<b>8 437 048</b>
<b>SUM EIENDELER</b>		<b>17 303 977</b>	<b>22 089 629</b>
<b>BALANSE - EGENKAPITAL OG GJELD</b>			
<b>Egenkapital</b>			
<b>Innskutt egenkapital</b>			
Aksjekapital	6, 9	100 000	100 000
Beholdning av egne aksjer	9		



## Balanse

Beløp i: NOK	Note	2023	2022
<b>Sum innskutt egenkapital</b>		<b>100 000</b>	<b>100 000</b>
<b>Opptjent egenkapital</b>			
Annen egenkapital	6	6 901 322	4 680 419
<b>Sum opptjent egenkapital</b>		<b>6 901 322</b>	<b>4 680 419</b>
<b>Sum egenkapital</b>		<b>7 001 322</b>	<b>4 780 419</b>
<b>Gjeld</b>			
<b>Langsiktig gjeld</b>			
Utsatt skatt	5		
<b>Annen langsiktig gjeld</b>			
Gjeld til kredittinstitusjoner	7	8 950 000	
Langsiktig konserngjeld	8		11 727 677
Øvrig langsiktig gjeld			1 750 000
<b>Sum annen langsiktig gjeld</b>		<b>8 950 000</b>	<b>13 477 677</b>
<b>Sum langsiktig gjeld</b>		<b>8 950 000</b>	<b>13 477 677</b>
<b>Kortsiktig gjeld</b>			
Gjeld til kredittinstitusjoner	7		
Leverandørgjeld		14 895	
Betalbar skatt	5		741 564
Utbytte	8	1 000 000	3 000 000
Annen kortsiktig gjeld		337 760	89 969
<b>Sum kortsiktig gjeld</b>		<b>1 352 655</b>	<b>3 831 533</b>
<b>Sum gjeld</b>		<b>10 302 655</b>	<b>17 309 210</b>
<b>SUM EGENKAPITAL OG GJELD</b>		<b>17 303 977</b>	<b>22 089 629</b>



## Brønnøysundregistrene

### ÅRSREGNSKAP FOR REGNSKAPSÅRET 2023 - GENERELL INFORMASJON

Journalnummer: 2024 413270

#### Enheten

Organisasjonsnummer: 924 354 100  
Organisasjonsform: Aksjeselskap  
Foretaksnavn: UNU GRUPPEN AS  
Forretningsadresse: Gate 1 190  
6700 MÅLØY

#### Regnskapsår

Årsregnskapets periode: 01.01.2023 - 31.12.2023

#### Konsern

Morselskap i konsern: Ja  
Konsernregnskap lagt ved: Nei

#### Regnskapsregler

Regler for små foretak benyttet: Ja  
Benyttet ved utarbeidelsen av  
årsregnskapet til selskapet: Regnskapslovens alminnelige regler

#### Årsregnskapet fastsatt av kompetent organ

Bekreftet av representant for selskapet: Rune Drabløs Sætren  
Dato for fastsettelse av årsregnskapet: 06.05.2024

#### Grunnlag for avgivelse

År 2023: Årsregnskap er elektronisk innlevert.  
År 2022: Tall er hentet fra elektronisk innlevert årsregnskap fra 2023.

*Det er ikke krav til at årsregnskapet m.v. som sendes til Regnskapsregisteret er undertegnet. Kontrollen på at dette er utført ligger hos revisor/enhetens øverste organ. Sikkerheten ivaretas ved at innsender har rolle/rettighet for innsending av årsregnskapet via Altinn, og ved at det bekreftes at årsregnskapet er fastsatt av kompetent organ.*

Brønnøysundregistrene, 03.06.2024



Organisasjonsnr: 924 354 100  
UNU GRUPPEN AS

## RESULTATREGNSKAP

Beløp i: NOK	Note	2023	2022
<b>RESULTATREGNSKAP</b>			
<b>Kostnader</b>			
Annen driftskostnad	3	47 665	24 474
<b>Sum kostnader</b>		<b>47 665</b>	<b>24 474</b>
<b>Driftsresultat</b>		<b>-47 665</b>	<b>-24 474</b>
<b>Finansinntekter og finanskostnader</b>			
Inntekt på investering i datterselskap	4	3 856 857	7 116 864
Annen renteinntekt		335	369
<b>Sum finansinntekter</b>		<b>3 857 192</b>	<b>7 117 233</b>
Nedskrivning av andre finansielle anleggsmidler			-902 581
Rentekostnad til foretak i samme konsern		322 666	511 397
Annen rentekostnad		401 088	87 613
<b>Sum finanskostnader</b>		<b>723 754</b>	<b>-303 571</b>
<b>Netto finans</b>		<b>3 133 438</b>	<b>7 420 804</b>
<b>Ordinært resultat før skattekostnad</b>		<b>3 085 773</b>	<b>7 396 330</b>
Skattekostnad på resultat	5	-135 130	768 625
<b>Ordinært resultat etter skattekostnad</b>		<b>3 220 903</b>	<b>6 627 705</b>
<b>Årsresultat</b>		<b>3 220 903</b>	<b>6 627 705</b>
<b>Årsresultat etter minoritetsinteresser</b>		<b>3 220 903</b>	<b>6 627 705</b>
<b>Totalresultat</b>		<b>3 220 903</b>	<b>6 627 705</b>
<b>Overføringer og disponeringer</b>			
Ordinært utbytte		1 000 000	3 000 000
Avsatt til annen egenkapital		2 220 903	3 627 705
<b>Sum overføringer og disponeringer</b>	6	<b>3 220 903</b>	<b>6 627 705</b>



Organisasjonsnr: 924 354 100  
UNU GRUPPEN AS

## BALANSE

Beløp i: NOK Note 2023 2022

### BALANSE - EIENDELER

#### Anleggsmidler

##### Immaterielle eiendeler

Utsatt skattefordel 5 135 130  
Sum immaterielle eiendeler 135 130

##### Finansielle anleggsmidler

Investering i datterselskap 4, 7 14 562 581 13 652 581  
Investering i annet foretak i samme konsern 4  
Investeringer i tilknyttet selskap 4  
Sum finansielle anleggsmidler 14 562 581 13 652 581

#### Sum anleggsmidler

14 697 711 13 652 581

#### Omløpsmidler

##### Varer

##### Fordringer

Konsernfordringer 8 2 556 857 8 418 233  
Sum fordringer 2 556 857 8 418 233

##### Bankinnskudd, kontanter og lignende

Bankinnskudd, kontanter o. l. 49 409 18 815  
Sum bankinnskudd, kontanter og lignende 49 409 18 815

#### Sum omløpsmidler

2 606 266 8 437 048

### SUM EIENDELER

17 303 977 22 089 629

### BALANSE - EGENKAPITAL OG GJELD

#### Egenkapital

##### Innskutt egenkapital

Aksjekapital 6, 9 100 000 100 000  
Beholdning av egne aksjer 9  
Sum innskutt egenkapital 100 000 100 000

##### Opptjent egenkapital

Annen egenkapital 6 6 901 322 4 680 419  
Sum opptjent egenkapital 6 901 322 4 680 419



<b>Sum egenkapital</b>		<b>7 001 322</b>	<b>4 780 419</b>
<b>Gjeld</b>			
<b>Langsiktig gjeld</b>			
Utsatt skatt	5		
<b>Annen langsiktig gjeld</b>			
Gjeld til			
kredittinstitusjoner	7	8 950 000	11 727 677
Langsiktig konserngjeld	8		1 750 000
Øvrig langsiktig gjeld			
<b>Sum annen langsiktig gjeld</b>		<b>8 950 000</b>	<b>13 477 677</b>
<b>Sum langsiktig gjeld</b>		<b>8 950 000</b>	<b>13 477 677</b>
<b>Kortsiktig gjeld</b>			
Gjeld til			
kredittinstitusjoner	7		
Leverandørgjeld		14 895	
Betalbar skatt	5		741 564
Utbytte	8	1 000 000	3 000 000
Annen kortsiktig gjeld		337 760	89 969
<b>Sum kortsiktig gjeld</b>		<b>1 352 655</b>	<b>3 831 533</b>
<b>Sum gjeld</b>		<b>10 302 655</b>	<b>17 309 210</b>
<b>SUM EGENKAPITAL OG GJELD</b>		<b>17 303 977</b>	<b>22 089 629</b>



Organisasjonsnr: 924 354 100  
UNU GRUPPEN AS

NOTEOPPLYSNINGER - SELSKAP - alle poster oppgitt i hele tall

**Note**

1

Antall årsverk i regnskapsåret  
0.00

Sum Beløp

Balanseført verdi 31.12. Varige driftsmidler Immaterielle eiend.

**Konsernregnskap**

Morselskapet sitt navn

Forretningskontor for morselskapet

**Begrunnelse for at datterselskap er utelatt fra konsolideringen**

Samlet beløp - tilknyttet selskap Årets Fjorårets

Samlet beløp - foretak i samme konsern Årets Fjorårets

Samlet beløp - foretak i samme konsern Årets Fjorårets

Samlet beløp - felles kontrollert virksomhet Årets Fjorårets

Pantstillelse Beløp

Beholdning av egne aksjer Antall Pålydende Andel av aksjek.



# Årsregnskap 2023 Unu Gruppen AS

---

Organisasjonsnr: 924 354 100



## Resultatregnskap

Unu Gruppen AS

	Note	2023	2022
<b>Driftsinntekter og driftskostnader</b>			
Annen driftskostnad	3	47 665	24 474
<b>Sum driftskostnader</b>		<u>47 665</u>	<u>24 474</u>
<b>Driftsresultat</b>		<u>-47 665</u>	<u>-24 474</u>
<b>Finansinntekter og finanskostnader</b>			
Inntekt på investering i datterselskap	4	3 856 857	7 116 864
Annen renteinntekt		335	369
Nedskrivning av andre finansielle anleggsmidler		0	-902 581
Rentekostnad til foretak i samme konsern		322 666	511 397
Annen rentekostnad		401 088	87 613
<b>Resultat av finansposter</b>		<u>3 133 438</u>	<u>7 420 804</u>
<b>Resultat før skattekostnad</b>		<u>3 085 773</u>	<u>7 396 330</u>
Skattekostnad på resultat	5	-135 130	768 625
<b>Årsresultat</b>		<u>3 220 903</u>	<u>6 627 705</u>
<b>Overføringer</b>			
Avsatt til utbytte		1 000 000	3 000 000
Avsatt til annen egenkapital		2 220 903	3 627 705
<b>Sum overføringer</b>	6	<u>3 220 903</u>	<u>6 627 705</u>



**Balanse**  
Unu Gruppen AS


Eiendeler	Note	2023	2022
<b>Anleggsmidler</b>			
Utsatt skattefordel	5	135 130	0
<b>Sum immaterielle eiendeler</b>		<u>135 130</u>	<u>0</u>
<b>Finansielle anleggsmidler</b>			
Investeringer i datterselskap	4, 7	14 562 581	13 652 581
<b>Sum finansielle anleggsmidler</b>		<u>14 562 581</u>	<u>13 652 581</u>
<b>Sum anleggsmidler</b>		<u>14 697 711</u>	<u>13 652 581</u>
<b>Omløpsmidler</b>			
<b>Fordringer</b>			
Konsernfordringer	8	2 556 857	8 418 233
<b>Sum fordringer</b>		<u>2 556 857</u>	<u>8 418 233</u>
<b>Bankinnskudd, kontanter o.l</b>			
Bankinnskudd, kontanter o.l.		49 409	18 815
<b>Sum bankinnskudd, kontanter o.l</b>		<u>49 409</u>	<u>18 815</u>
<b>Sum omløpsmidler</b>		<u>2 606 266</u>	<u>8 437 048</u>
<b>Sum eiendeler</b>		<u>17 303 977</u>	<u>22 089 629</u>





## Balanse Unu Gruppen AS


Egenkapital og gjeld	Note	2023	2022
<b>Egenkapital</b>			
<i>Innskutt egenkapital</i>			
Aksjekapital			
Sum innskutt egenkapital	6, 9	100 000	100 000
		<u>100 000</u>	<u>100 000</u>
<i>Opptjent egenkapital</i>			
Annen egenkapital			
Sum opptjent egenkapital	6	6 901 322	4 680 419
		<u>6 901 322</u>	<u>4 680 419</u>
Sum egenkapital		<u>7 001 322</u>	4 780 419
<b>Gjeld</b>			
<i>Annen langsiktig gjeld</i>			
Langsiktig konserngjeld	8	0	11 727 677
Gjeld til kredittinstitusjoner	7	8 950 000	0
Øvrig langsiktig gjeld		0	1 750 000
Sum annen langsiktig gjeld		<u>8 950 000</u>	<u>13 477 677</u>
<i>Kortsiktig gjeld</i>			
Leverandørgjeld		14 895	0
Betalbar skatt	5	0	741 564
Utbytte	8	1 000 000	3 000 000
Annen kortsiktig gjeld		337 760	89 969
Sum kortsiktig gjeld		<u>1 352 655</u>	<u>3 831 533</u>
Sum gjeld		<u>10 302 655</u>	<u>17 309 210</u>
Sum egenkapital og gjeld		<u>17 303 977</u>	22 089 629

Måløy 06.05-2024,  
Styret i Unu Gruppen AS

  
Lars Endre Myklebust  
styreleder

  
Oskar Joakim Kvernevik  
styremedlem

  
Kent Rune Bugjerde  
styremedlem

  
Rune Drabløs Sætren  
styremedlem/daglig leder



## Noter til regnskapet 2023

### Regnskapsprinsipper

Årsregnskapet er satt opp i samsvar med regnskapsloven og god regnskapsskikk for øvrige foretak. Forutsetningen om fortsatt drift er lagt til grunn ved utarbeidelsen.

### Driftsinntekter og kostnader

Inntektsføring av husleieinntekter skjer parallelt med utleie. Kostnader medtas etter sammenstillingsprinsippet, dvs at kostnader medtas i samme periode som tilhørende inntekter inntektsføres.

### Klassifisering og vurdering av balanseposter

Eiendeler bestemt til varig eie eller bruk er klassifisert som anleggsmidler. Anleggsmidler er vurdert til anskaffelseskost. Omløpsmidler og kortsiktig gjeld omfatter normalt poster som forfaller til betaling innen ett år etter balansedagen, samt poster som knytter seg til varekretsløpet. Omløpsmidler vurderes til laveste verdi av anskaffelseskost og antatt virkelig verdi.

Fordringer klassifiseres som omløpsmidler hvis de skal tilbakebetales i løpet av ett år. For gjeld er analoge kriterier lagt til grunn. Første års avdrag på langsiktige fordringer og langsiktig gjeld klassifiseres likevel ikke som omløpsmiddel og kortsiktig gjeld.

Enkelte poster er vurdert etter andre regler. Postene det gjelder vil være blant de postene som omhandles nedenfor.

### Investeringer i andre selskaper

Kostmetoden brukes som prinsipp for investeringer i andre selskaper. Kostprisen økes når midler tilføres ved kapitalutvidelse, eller når det gis konsernbidrag til datterselskap. Mottatte utdelinger resultatføres i utgangspunktet som inntekt. Utbytte/konsernbidrag fra datterselskap regnskapsføres det samme året som datterselskapet avsetter beløpet. Utbytte fra andre selskaper regnskapsføres som finansinntekt når utbyttet er vedtatt.

Investeringene blir nedskrevet til virkelig verdi dersom verdifallet ikke er forbigående

### Fordringer

Kundefordringer og andre fordringer er oppført i balansen til pålydende etter fradrag for avsetning til forventet tap. Avsetning for tap gjøres på grunnlag av individuelle vurderinger av de enkelte fordringene. I tillegg gjøres det for øvrige kundefordringer en spesifisert avsetning for å dekke antatt tap.

### Skatt

Skattekostnaden i resultatregnskapet omfatter både periodens betalbare skatt og endring i utsatt skatt. Utsatt skatt beregnes med 22 % på grunnlag av de midlertidige forskjeller som eksisterer mellom regnskapsmessige og skattemessige verdier, samt eventuelt ligningsmessig underskudd til fremføring ved utgangen av regnskapsåret. Skatteøkende og skattereduserende midlertidige forskjeller som reverserer eller kan reversere i samme periode er utlignet og nettoført. Utsatt skatt på merverdier i forbindelse med oppkjøp av datterselskap blir ikke utlignet.

Oppføring av utsatt skattefordel på netto skattereduserende forskjeller som ikke er utlignet og underskudd til fremføring, er begrunnet med antatt fremtidig inntjening. Utsatt skattefordel som kan balanseføres og utsatt skatt er oppført netto i balansen.



## Noter til regnskapet 2023

### Note 3 Lønnskostnader, ingen ansatte

Det er ikke utbetalt honorar til styret eller ledende personer i 2023.

Det er ikke gitt lån/sikkerhetsstillelse til daglig leder, styrets leder eller andre nærstående parter.

### OTP

Selskapet har ingen ansatte og er følgelig ikke pliktet å til å ha tjenestepensjonsordning etter lov om obligatorisk tjenestepensjon.

### Note 4 Investering i datterselskap, tilknyttet selskap og felleskontrollert virksomhet

Investeringene i datterselskap, tilknyttet selskap og felleskontrollert virksomhet regnskapsføres etter kostmetoden.

Selskap	Forretnings- kontor	Eier- /stemmeandel	EK pr. 31.12	Årets resultat	Bokført verdi pr. 31.12
UNU AS	Kinn Kommune	100 %	6 857 979	5 501 200	5 277 581
UNU Eiendomsutvikling AS	Kinn Kommune	100 %	3 822 890	-315 200	5 000 000
UNU Ålesund AS	Ålesund Kommune	91 %	1 059 950	59 950	910 000
UNU Eiendom AS	Kinn Kommune	100 %	2 126 848	99 766	3 375 000
Sum			13 867 667	5 345 716	14 562 581

Selskapet har mottatt konsernbidrag fra datterselskap på kr 3.856.857 presentert under inntekt på investering i datterselskap.

### Note 5 Skatt

Årets skattekostnad	2023	2022
Resultatført skatt på ordinært resultat:		
Betalbar skatt	0	741 564
Endring i utsatt skattefordel	-135 130	27 061
Skattekostnad ordinært resultat	-135 130	768 625
Skattepliktig inntekt:		
Resultat før skatt	3 085 773	7 396 330
Permanente forskjeller	-3 700 000	-3 902 581
Anvendelse av fremførbart underskudd	0	-123 004
Skattepliktig inntekt	-614 227	3 370 745
Betalbar skatt i balansen:		
Betalbar skatt på årets resultat	-34 509	-164 146
Betalbar skatt på mottatt konsernbidrag	34 509	905 710
Sum betalbar skatt i balansen	0	741 564

Skatteeffekten av midlertidige forskjeller og underskudd til fremføring som har gitt opphav til utsatt skatt og utsatte skattefordeler, spesifisert på typer av midlertidige forskjeller



## Noter til regnskapet 2023

	2023	2022	Endring
Akkumulert fremførbart underskudd	-614 227	0	614 227
Grunnlag for utsatt skattefordel / skatt	-614 227	0	614 227
Utsatt skattefordel / skatt (22 %)	-135 130	0	135 130

### Note 6 Egenkapital

	Aksjekapital	Annen egenkapital	Sum egenkapital
Pr. 01.01	100 000	4 680 419	4 780 419
Avsatt til utbytte		-1 000 000	-1 000 000
Årets resultat		3 220 903	3 220 903
Pr 31.12	100 000	6 901 322	7 001 322

### Note 7 Fordringer, gjeld, pantstillelser og garantier m.v

	2023	2022
<b>Fordringer med forfall senere enn ett år</b>		
<b>Langsiktig gjeld med forfall senere enn fem år</b>		
Gjeld til kredittinstitusjoner	4 475 000	0
Gjeld som er sikret ved pant o.l.		8 950 000
<b>Balanseført verdi av pantsatte eiendeler</b>		
Investeringer i datterselskap		13 652 581
<b>Sum</b>		<b>13 652 581</b>



## Noter til regnskapet 2023

### Note 8 Mellomværende med selskap i samme konsern

	2023	2022
<b>Fordringer</b>		
Kortsiktig konsernfordring	2 556 857	8 418 233
<b>Sum</b>	<b>2 556 857</b>	<b>8 418 233</b>
<b>Gjeld</b>		
Langsiktig konserngjeld	0	11 727 677
Andel Utbytte	600 000	1 800 000
<b>Sum</b>	<b>600 000</b>	<b>13 527 677</b>

### Note 9 Aksjonærer

Aksjekapitalen i Unu Gruppen AS pr. 31.12 består av:

	Antall	Pålydende	Bokført
Ordinære aksjer	100 000	1,0	100 000
<b>Sum</b>	<b>100 000</b>		<b>100 000</b>

### Eierstruktur

De største aksjonærene i % pr. 31.12 var:

	Ordinære	Eierandel	Stemmeandel
Kvernevik Gruppa AS	60 000	60,0	60,0
Kr Bu Holding AS	20 000	20,0	20,0
Rss Invest AS	20 000	20,0	20,0
<b>Totalt antall aksjer</b>	<b>100 000</b>	<b>100,0</b>	<b>100,0</b>

Styremedlem og daglig leder Rune Sætren eier indirekte 20% av aksjene i selskapet gjennom Rss Invest AS. Styremedlem Kent Rune Bugjerde eier indirekte 20% av aksjene gjennom KR BU Holding AS. Styremedlem Oskar Kvernevik eier indirekte 42% av aksjene gjennom Kvernevik Gruppen AS.



BDO AS  
Hafstadvegen 21  
6800 Førde

## Uavhengig revisors beretning

Til generalforsamlingen i Unu Gruppen AS

### Konklusjon

Vi har revidert årsregnskapet til Unu Gruppen AS.

#### Årsregnskapet består av:

- Balanse per 31. desember 2023
- Resultatregnskap for 2023
- Noter til årsregnskapet, herunder et sammendrag av viktige regnskapsprinsipper.

#### Etter vår mening:

- Oppfyller årsregnskapet gjeldende lovkrav, og
- Gir årsregnskapet et rettviseende bilde av selskapets finansielle stilling per 31. desember 2023 og av dets resultater for regnskapsåret avsluttet per denne datoen i samsvar med regnskapslovens regler og god regnskapsskikk i Norge.

#### Grunnlag for konklusjonen

Vi har gjennomført revisjonen i samsvar med International Standards on Auditing (ISA-ene). Våre oppgaver og plikter i henhold til disse standardene er beskrevet nedenfor under Revisors oppgaver og plikter ved revisjonen av årsregnskapet. Vi er uavhengige av selskapet i samsvar med kravene i relevante lover og forskrifter i Norge og International Code of Ethics for Professional Accountants (inkludert internasjonale uavhengighetsstandarder) utstedt av International Ethics Standards Board for Accountants (IESBA-reglene), og vi har overholdt våre øvrige etiske forpliktelser i samsvar med disse kravene. Innhentet revisjonsbevis er etter vår vurdering tilstrekkelig og hensiktsmessig som grunnlag for vår konklusjon.

#### Styret og daglig leders ansvar for årsregnskapet

Styret og daglig leder (ledelsen) er ansvarlig for å utarbeide årsregnskapet og for at det gir et rettviseende bilde i samsvar med regnskapslovens regler og god regnskapsskikk i Norge. Ledelsen er også ansvarlig for slik intern kontroll som den finner nødvendig for å kunne utarbeide et årsregnskap som ikke inneholder vesentlig feilinformasjon, verken som følge av misligheter eller utilsiktede feil.

Ved utarbeidelsen av årsregnskapet må ledelsen ta standpunkt til selskapets evne til fortsatt drift og opplyse om forhold av betydning for fortsatt drift. Forutsetningen om fortsatt drift skal legges til grunn for årsregnskapet så lenge det ikke er sannsynlig at virksomheten vil bli avviklet.

#### Revisors oppgaver og plikter ved revisjonen av årsregnskapet


Vårt mål er å oppnå betryggende sikkerhet for at årsregnskapet som helhet ikke inneholder vesentlig feilinformasjon, verken som følge av misligheter eller utilsiktede feil, og å avgi en revisjonsberetning som inneholder vår konklusjon. Betryggende sikkerhet er en høy grad av sikkerhet, men ingen garanti for at en revisjon utført i samsvar med ISA-ene, alltid vil avdekke vesentlig feilinformasjon. Feilinformasjon kan oppstå som følge av misligheter eller utilsiktede feil. Feilinformasjon er å anse som vesentlig dersom den enkeltvis eller samlet med rimelighet kan forventes å påvirke de økonomiske beslutningene som brukerne foretar på grunnlag av årsregnskapet.



**BDO**

For videre beskrivelse av revisors oppgaver og plikter vises det til:  
<https://revisorforeningen.no/revisjonsberetninger>

Førde , 06. mai 2024  
BDO AS

  
Jan Inge Rygg  
statsautorisert revisor