



ÅRSREGNSKAPET FOR REGNSKAPSÅRET 2023 - GENERELL INFORMASJON

Enheten

Organisasjonsnummer:	815 503 392
Organisasjonsform:	Aksjeselskap
Foretaksnavn:	HAINING AS
Forretningsadresse:	Hønsøveien 44 3145 TJØME

Regnskapsår

Årsregnskapets periode:	01.01.2023 - 31.12.2023
-------------------------	-------------------------

Konsern

Mørselskap i konsern:	Ja
Konsernregnskap lagt ved:	Ja

Regnskapsregler

Regler for små foretak benyttet:	Ja
Benyttet ved utarbeidelsen av årsregnskapet til selskapet:	Regnskapslovens alminnelige regler
Benyttet ved utarbeidelsen av årsregnskapet til konsernet:	Regnskapslovens alminnelige regler

Årsregnskapet fastsatt av kompetent organ

Bekreftet av representant for selskapet:	Henning Skjold-Larsen
Dato for fastsettelse av årsregnskapet:	13.08.2024

Grunnlag for avgivelse

År 2023: Årsregnskapet er elektronisk innlevert
År 2022: Tall er hentet fra elektronisk innlevert årsregnskap fra 2023

Det er ikke krav til at årsregnskapet m.v. som sendes til Regnskapsregisteret er undertegnet. Kontrollen på at dette er utført ligger hos revisor/enhetens øverste organ. Sikkerheten ivaretas ved at innsender har rolle/rettighet for innsending av årsregnskapet via Altinn, og ved at det bekreftes at årsregnskapet er fastsatt av kompetent organ.

Brønnøysundregistrene, 05.09.2025



Resultatregnskap

Beløp i: NOK	Note	2023	2022
RESULTATREGNSKAP			
Kostnader			
Lønnskostnad	1		
Annen driftskostnad		80 362	92 987
Sum kostnader		80 362	92 987
Driftsresultat		-80 362	-92 987
Finansinntekter og finanskostnader			
Annen renteinntekt		48	18
Sum finansinntekter		48	18
Netto finans		48	18
Ordinært resultat før skattekostnad		-80 314	-92 969
Skattekostnad på resultat	2	-17 669	-20 453
Ordinært resultat etter skattekostnad		-62 645	-72 516
Årsresultat	3	-62 645	-72 516
Årsresultat etter minoritetsinteresser		-62 645	-72 516
Totalresultat		-62 645	-72 516
Overføringer og disponeringer			
Overført fra annen egenkapital		-62 645	-72 516
Sum overføringer og disponeringer		-62 645	-72 516



Balanse

Beløp i: NOK	Note	2023	2022
BALANSE - EIENDELER			
Anleggsmidler			
Immaterielle eiendeler			
Utsatt skattefordel	2	65 314	47 645
Sum immaterielle eiendeler		65 314	47 645
Finansielle anleggsmidler			
Investering i datterselskap	4	1 027 395	1 027 395
Sum finansielle anleggsmidler		1 027 395	1 027 395
Sum anleggsmidler		1 092 709	1 075 040
Omløpsmidler			
Varer			
Fordringer			
Andre kortsiktige fordringer		534 483	534 483
Konsernfordringer	5	9 204 549	8 993 538
Sum fordringer		9 739 032	9 528 021
Bankinnskudd, kontanter og lignende			
Bankinnskudd, kontanter o.l.		5 102	188 430
Sum bankinnskudd, kontanter og lignende		5 102	188 430
Sum omløpsmidler		9 744 134	9 716 451
SUM EIENDELER		10 836 843	10 791 491
BALANSE - EGENKAPITAL OG GJELD			
Egenkapital			
Innskutt egenkapital			
Aksjekapital	3, 6	2 000 000	2 000 000
Annen innskutt egenkapital	3	-20 000	-20 000
Sum innskutt egenkapital		1 980 000	1 980 000



Balanse

Beløp i: NOK	Note	2023	2022
Opptjent egenkapital			
Annen egenkapital	3	7 537 818	7 600 463
Sum opptjent egenkapital		7 537 818	7 600 463
Sum egenkapital		9 517 818	9 580 463
Sum langsiktig gjeld		0	0
Kortsiktig gjeld			
Leverandørgjeld		52 775	44 778
Kortsiktig konserngjeld	5	1 266 250	1 166 250
Sum kortsiktig gjeld		1 319 025	1 211 028
Sum gjeld		1 319 025	1 211 028
SUM EGENKAPITAL OG GJELD		10 836 843	10 791 491



Konsernets resultatregnskap

Beløp i: NOK	Note	2023	2022
RESULTATREGNSKAP			
Inntekter			
Salgsinntekt	2, 12	201 863 016	156 366 450
Annen driftsinntekt		593 943	755 036
Sum inntekter		202 456 959	157 121 486
Kostnader			
Varekostnad		90 103 035	64 858 603
Lønnskostnad	4	64 240 027	60 918 448
Avskrivning av driftsmidler og immaterielle eiendeler	5	4 203 737	4 283 822
Annen driftskostnad	4	28 715 803	38 988 576
Sum kostnader		187 262 602	169 049 450
Driftsresultat		15 194 356	-11 927 964
Finansinntekter og finanskostnader			
Annen renteinntekt		377 475	617 735
Annen finansinntekt		6 568 843	3 316 861
Sum finansinntekter		6 946 318	3 934 596
Annen rentekostnad		76 969	23 846
Annen finanskostnad		3 948 732	2 639 362
Sum finanskostnader		4 025 702	2 663 208
Netto finans		2 920 616	1 271 388
Ordinært resultat før skattekostnad		18 114 973	-10 656 575
Skattekostnad på ordinært resultat	10	-364 573	6 596 267
Ordinært resultat etter skattekostnad		18 479 546	-17 252 842
Årsresultat		18 479 546	-17 252 842
Minoritetsinteresser		19 951 986	-15 585 946
Årsresultat etter minoritetsinteresser		-1 472 440	-1 666 896
Totalresultat		-1 472 440	-1 666 896



Konsernets resultatregnskap

Beløp i: NOK	Note	2023	2022
Overføringer og disponeringer			
Avsatt til annen egenkapital			
Overført fra annen egenkapital		-1 472 440	-1 666 896
Sum overføringer og disponeringer	8	-1 472 440	-1 666 896



Konsernets balanse

Beløp i: NOK	Note	2023	2022
BALANSE - EIENDELER			
Anleggsmidler			
Immaterielle eiendeler			
Forskning og utvikling	5		708 961
Utsatt skattefordel		7 605 972	4 653 531
Goodwill	5		
Sum immaterielle eiendeler		7 605 972	5 362 492
Varige driftsmidler			
Tomter, bygninger o.a. fast eiendom	5, 7	48 290 696	50 343 306
Maskiner og anlegg	5	1 289 307	
Skip og flytende installasjoner	5, 7		21 725
Driftsløsøre, inventar o.a. utstyr	5, 7	3 772 743	4 925 393
Sum varige driftsmidler		53 352 747	55 290 424
Finansielle anleggsmidler			
Andre langsiktige fordringer		1 281 460	1 206 605
Sum finansielle anleggsmidler		1 281 460	1 206 605
Sum anleggsmidler		62 240 179	61 859 521
Omløpsmidler			
Varer			
Sum varer	3, 7	47 528 306	41 010 104
Fordringer			
Kundefordringer	1, 7	40 383 952	32 202 610
Andre kortsiktige fordringer	4, 10	5 257 246	6 636 537
Sum fordringer		45 641 198	38 839 147
Bankinnskudd, kontanter og lignende			
Bankinnskudd, kontanter o.l.	1, 9	58 574 176	54 558 246
Sum bankinnskudd, kontanter og lignende		58 574 176	54 558 246
Sum omløpsmidler		151 743 680	134 407 497



Konsernets balanse

Beløp i: NOK	Note	2023	2022
SUM EIENDELER		213 983 859	196 267 018
BALANSE - EGENKAPITAL OG GJELD			
Egenkapital			
Innskutt egenkapital			
Aksjekapital	11	2 000 000	2 000 000
Annen innskutt egenkapital		-20 000	-20 000
Sum innskutt egenkapital		1 980 000	1 980 000
Opptjent egenkapital			
Annen egenkapital		7 325 064	8 780 202
Sum opptjent egenkapital		7 325 064	8 780 202
Minoritetsinteresser		172 504 211	146 497 175
Sum egenkapital	8	181 809 275	157 257 377
Gjeld			
Langsiktig gjeld			
Andre avsetninger for forpliktelser	5	100 283	125 354
Sum avsetninger for forpliktelser		100 283	125 354
Annen langsiktig gjeld			
Gjeld til kredittinstitusjoner	7		
Sum langsiktig gjeld		100 283	125 354
Kortsiktig gjeld			
Gjeld til kredittinstitusjoner	7, 9	103 782	2 835 040
Leverandørgjeld		18 763 561	12 345 936
Betalbar skatt	10	1 226 657	
Skyldig offentlige avgifter		2 523 520	4 403 106
Forskudd fra kunder	6	2 204 000	2 339 000
Annen kortsiktig gjeld		7 252 780	16 961 204
Sum kortsiktig gjeld		32 074 301	38 884 286
Sum gjeld		32 174 584	39 009 641



Konsernets balanse

Beløp i: NOK	Note	2023	2022
SUM EGENKAPITAL OG GJELD		213 983 859	196 267 018



Brønnøysundregistrene

ÅRSREGNSKAP FOR REGNSKAPSÅRET 2023 - GENERELL INFORMASJON

Journalnummer: 2024 737335

Enheten

Organisasjonsnummer: 815 503 392
Organisasjonsform: Aksjeselskap
Foretaksnavn: HAINING AS
Forretningsadresse: Hønsøveien 44
3145 TJØME

Regnskapsår

Årsregnskapets periode: 01.01.2023 - 31.12.2023

Konsern

Morselskap i konsern: Ja
Konsernregnskap lagt ved: Ja

Regnskapsregler

Regler for små foretak benyttet: Ja
Benyttet ved utarbeidelsen av
årsregnskapet til selskapet: Regnskapslovens alminnelige regler
Benyttet ved utarbeidelsen av
årsregnskapet til konsernet: Regnskapslovens alminnelige regler

Årsregnskapet fastsatt av kompetent organ

Bekreftet av representant for selskapet: Henning Skjold-Larsen
Dato for fastsettelse av årsregnskapet: 13.08.2024

Grunnlag for avgivelse

År 2023: Årsregnskap er elektronisk innlevert.
År 2022: Tall er hentet fra elektronisk innlevert årsregnskap fra 2023.

Det er ikke krav til at årsregnskapet m.v. som sendes til Regnskapsregisteret er undertegnet. Kontrollen på at dette er utført ligger hos revisor/enhetens øverste organ. Sikkerheten ivaretas ved at innsender har rolle/rettighet for innsending av årsregnskapet via Altinn, og ved at det bekreftes at årsregnskapet er fastsatt av kompetent organ.

Brønnøysundregistrene, 03.09.2024



Organisasjonsnr: 815 503 392
HAINING AS

RESULTATREGNSKAP

Beløp i: NOK	Note	2023	2022
RESULTATREGNSKAP			
Kostnader			
Lønnskostnad	1		
Annen driftskostnad		80 362	92 987
Sum kostnader		80 362	92 987
Driftsresultat		-80 362	-92 987
Finansinntekter og finanskostnader			
Annen renteinntekt		48	18
Sum finansinntekter		48	18
Netto finans		48	18
Ordinært resultat før skattekostnad			
Skattekostnad på resultat	2	-17 669	-20 453
Ordinært resultat etter skattekostnad		-62 645	-72 516
Årsresultat	3	-62 645	-72 516
Årsresultat etter minoritetsinteresser		-62 645	-72 516
Totalresultat		-62 645	-72 516
Overføringer og disponeringer			
Overført fra annen egenkapital		-62 645	-72 516
Sum overføringer og disponeringer		-62 645	-72 516



Organisasjonsnr: 815 503 392
HAINING AS

BALANSE

Beløp i: NOK	Note	2023	2022
BALANSE - EIENDELER			
Anleggsmidler			
Immaterielle eiendeler			
Utsatt skattefordel	2	65 314	47 645
Sum immaterielle eiendeler		65 314	47 645
Finansielle anleggsmidler			
Investering i datterselskap	4	1 027 395	1 027 395
Sum finansielle anleggsmidler		1 027 395	1 027 395
Sum anleggsmidler		1 092 709	1 075 040
Omløpsmidler			
Varer			
Fordringer			
Andre kortsiktige fordringer		534 483	534 483
Konsernfordringer	5	9 204 549	8 993 538
Sum fordringer		9 739 032	9 528 021
Bankinnskudd, kontanter og lignende			
Bankinnskudd, kontanter o. l.		5 102	188 430
Sum bankinnskudd, kontanter og lignende		5 102	188 430
Sum omløpsmidler		9 744 134	9 716 451
SUM EIENDELER		10 836 843	10 791 491
BALANSE - EGENKAPITAL OG GJELD			
Egenkapital			
Innskutt egenkapital			
Aksjekapital	3, 6	2 000 000	2 000 000
Annen innskutt egenkapital	3	-20 000	-20 000
Sum innskutt egenkapital		1 980 000	1 980 000
Opptjent egenkapital			
Annen egenkapital	3	7 537 818	7 600 463
Sum opptjent egenkapital		7 537 818	7 600 463
Sum egenkapital		9 517 818	9 580 463



Sum langsiktig gjeld		0	0
Kortsiktig gjeld			
Leverandørgjeld		52 775	44 778
Kortsiktig konserngjeld	5	1 266 250	1 166 250
Sum kortsiktig gjeld		1 319 025	1 211 028
Sum gjeld		1 319 025	1 211 028
SUM EGENKAPITAL OG GJELD		10 836 843	10 791 491



Organisasjonsnr: 815 503 392
HAINING AS

KONSERNRESULTATREGNSKAP

Beløp i: NOK	Note	2023	2022
RESULTATREGNSKAP			
Inntekter			
Salgsinntekt	2, 12	201 863 016	156 366 450
Annen driftsinntekt		593 943	755 036
Sum inntekter		202 456 959	157 121 486
Kostnader			
Varekostnad		90 103 035	64 858 603
Lønnskostnad	4	64 240 027	60 918 448
Avskrivning av driftsmidler og immaterielle eiendeler	5	4 203 737	4 283 822
Annen driftskostnad	4	28 715 803	38 988 576
Sum kostnader		187 262 602	169 049 450
Driftsresultat		15 194 356	-11 927 964
Finansinntekter og finanskostnader			
Annen renteinntekt		377 475	617 735
Annen finansinntekt		6 568 843	3 316 861
Sum finansinntekter		6 946 318	3 934 596
Annen rentekostnad		76 969	23 846
Annen finanskostnad		3 948 732	2 639 362
Sum finanskostnader		4 025 702	2 663 208
Netto finans		2 920 616	1 271 388
Ordinært resultat før skattekostnad			
Skattekostnad på ordinært resultat	10	-364 573	6 596 267
Ordinært resultat etter skattekostnad		18 479 546	-17 252 842
Årsresultat		18 479 546	-17 252 842
Minoritetsinteresser		19 951 986	-15 585 946
Årsresultat etter minoritetsinteresser		-1 472 440	-1 666 896
Totalresultat		-1 472 440	-1 666 896
Overføringer og disponeringer			
Avsatt til annen egenkapital			
Overført fra annen egenkapital		-1 472 440	-1 666 896



Sum overføringer og disponeringer	8	-1 472 440	-1 666 896
--------------------------------------	---	------------	------------



Organisasjonsnr: 815 503 392
HAINING AS

KONSERNBALANSE

Beløp i: NOK	Note	2023	2022
BALANSE - EIENDELER			
Anleggsmidler			
Immaterielle eiendeler			
Forskning og utvikling	5		708 961
Utsatt skattefordel		7 605 972	4 653 531
Goodwill	5		
Sum immaterielle eiendeler		7 605 972	5 362 492
Varige driftsmidler			
Tomter, bygninger o.a.			
fast eiendom	5, 7	48 290 696	50 343 306
Maskiner og anlegg	5	1 289 307	
Skip og flytende installasjoner	5, 7		21 725
Driftsløsøre, inventar o. a. utstyr	5, 7	3 772 743	4 925 393
Sum varige driftsmidler		53 352 747	55 290 424
Finansielle anleggsmidler			
Andre langsiktige fordringer			
		1 281 460	1 206 605
Sum finansielle anleggsmidler		1 281 460	1 206 605
Sum anleggsmidler		62 240 179	61 859 521
Omløpsmidler			
Varer			
Sum varer	3, 7	47 528 306	41 010 104
Fordringer			
Kundefordringer	1, 7	40 383 952	32 202 610
Andre kortsiktige fordringer	4, 10	5 257 246	6 636 537
Sum fordringer		45 641 198	38 839 147
Bankinnskudd, kontanter og lignende			
Bankinnskudd, kontanter o. l.			
	1, 9	58 574 176	54 558 246
Sum bankinnskudd, kontanter og lignende		58 574 176	54 558 246
Sum omløpsmidler		151 743 680	134 407 497
SUM EIENDELER		213 983 859	196 267 018
BALANSE - EGENKAPITAL OG GJELD			



Egenkapital			
Innskutt egenkapital			
Aksjekapital	11	2 000 000	2 000 000
Annen innskutt egenkapital		-20 000	-20 000
Sum innskutt egenkapital		1 980 000	1 980 000
Opptjent egenkapital			
Annen egenkapital		7 325 064	8 780 202
Sum opptjent egenkapital		7 325 064	8 780 202
Minoritetsinteresser		172 504 211	146 497 175
Sum egenkapital	8	181 809 275	157 257 377
Gjeld			
Langsiktig gjeld			
Andre avsetninger for forpliktelser	5	100 283	125 354
Sum avsetninger for forpliktelser		100 283	125 354
Annen langsiktig gjeld			
Gjeld til kredittinstitusjoner	7		
Sum langsiktig gjeld		100 283	125 354
Kortsiktig gjeld			
Gjeld til kredittinstitusjoner	7, 9	103 782	2 835 040
Leverandørgjeld		18 763 561	12 345 936
Betalbar skatt	10	1 226 657	
Skyldig offentlige avgifter		2 523 520	4 403 106
Forskudd fra kunder	6	2 204 000	2 339 000
Annen kortsiktig gjeld		7 252 780	16 961 204
Sum kortsiktig gjeld		32 074 301	38 884 286
Sum gjeld		32 174 584	39 009 641
SUM EGENKAPITAL OG GJELD		213 983 859	196 267 018



Organisasjonsnr: 815 503 392
HAINING AS

NOTEOPPLYSNINGER - SELSKAP - alle poster oppgitt i hele tall

Note

1

Antall årsverk i regnskapsåret
0.00

Sum Beløp

Balanseført verdi 31.12. Varige driftsmidler Immaterielle eiend.

Konsernregnskap

Morselskapet sitt navn

Forretningskontor for morselskapet

Begrunnelse for at datterselskap er utelatt fra konsolideringen

Samlet beløp - tilknyttet selskap Årets Fjorårets

Samlet beløp - foretak i samme konsern Årets Fjorårets

Samlet beløp - foretak i samme konsern Årets Fjorårets

Samlet beløp - felles kontrollert virksomhet Årets Fjorårets

Pantstillelse Beløp

Beholdning av egne aksjer Antall Pålydende Andel av aksjek.



Organisasjonsnr: 815 503 392
HAINING AS

NOTEOPPLYSNINGER - KONSERN

- alle poster oppgitt i hele tall



Ansvarlige partnere:
Svein Brataas
Ole Christian Rasmussen
Per Edwin Engen
Richard Solstad
Mats Fredriksen

Til generalforsamlingen i Haining AS

Medlem av
Den Norske Revisorforening

UAVHENGIG REVISORS BERETNING

Konklusjon

Vi har revidert Haining ASs årsregnskap som viser ett underskudd i selskapsregnskapet på kr 62 645 og ett underskudd i konsernregnskapet på kr 1 472 440. Årsregnskapet består av:

- selskapsregnskapet, som består av balanse per 31.12.2023, resultatregnskap og kontantstrømoppstilling for regnskapsåret avsluttet per denne datoen og noter til årsregnskapet, herunder et sammendrag av viktige regnskapsprinsipper, og
- konsernregnskapet som består av balanse per 31.12.2023, resultatregnskap og kontantstrømoppstilling for regnskapsåret avsluttet per denne datoen og noter til årsregnskapet, herunder et sammendrag av viktige regnskapsprinsipper.

Etter vår mening

- oppfyller årsregnskapet gjeldende lovkrav,
- gir selskapsregnskapet et rettviseende bilde av selskapets finansielle stilling per 31.12.2023 og av dets resultater og kontantstrømmer for regnskapsåret avsluttet per denne datoen i samsvar med regnskapslovens regler og god regnskapsskikk i Norge, og
- gir konsernregnskapet et rettviseende bilde av konsernets finansielle stilling per 31.12.2023 og av dets resultater og kontantstrømmer for regnskapsåret avsluttet per denne datoen i samsvar med regnskapslovens regler og god regnskapsskikk i Norge.

Grunnlag for konklusjonen

Vi har gjennomført revisjonen i samsvar med de internasjonale revisjonsstandardene International Standards on Auditing (ISA-ene). Våre oppgaver og plikter i henhold til disse standardene er beskrevet nedenfor under Revisors oppgaver og plikter ved revisjonen av årsregnskapet. Vi er uavhengige av selskapet og konsernet slik det kreves i lov, forskrift og International Code of Ethics for Professional Accountants (inkludert internasjonale uavhengighetsstandarder) utstedt av the International Ethics Standards Board for Accountants (IESBA-reglene), og vi har overholdt våre øvrige etiske forpliktelser i samsvar med disse kravene. Innhentet revisjonsbevis er etter vår vurdering tilstrekkelig og hensiktsmessig som grunnlag for vår konklusjon.

Presisering

Vi gjør oppmerksom på note 12 i konsernregnskapet, som angir at en minoritetsaksjonær har krevd innløsning av sine aksjer i Scantech AS og fått medhold i retten. Innløsningssummen som er fastsatt til MNOK 70 er anket. Forpliktelsen er ikke innarbeidet i regnskapet for 2023.

Bdt Viken AS
Statsautoriserte revisorer
Org.nr: 980 995 151 MVA
revisjon@bdtviken.no
www.bdtviken.no

KUNNSKAPSHUSET BDT VIKEN
OSLO | TØNSBERG | HORTEN | MOSS | ÅL | DEN



Øvrig informasjon

Styret og daglig leder (ledelsen) er ansvarlige for informasjonen i årsberetningen. Øvrig informasjon omfatter informasjon i årsrapporten bortsett fra årsregnskapet og den tilhørende revisjonsberetningen. Vår konklusjon om årsregnskapet ovenfor dekker ikke informasjonen i årsberetningen.

I forbindelse med revisjonen av årsregnskapet er det vår oppgave å lese årsberetningen. Formålet er å vurdere hvorvidt det foreligger vesentlig inkonsistens mellom årsberetningen og årsregnskapet og den kunnskap vi har opparbeidet oss under revisjonen av årsregnskapet, eller hvorvidt informasjon i årsberetningen ellers fremstår som vesentlig feil. Vi har plikt til å rapportere dersom årsberetningen fremstår som vesentlig feil. Vi har ingenting å rapportere i så henseende.

Basert på kunnskapen vi har opparbeidet oss i revisjonen, mener vi at årsberetningen

- er konsistent med årsregnskapet og
- inneholder de opplysninger som skal gis i henhold til gjeldende lovkrav.

Styrets og daglig leders ansvar for årsregnskapet

Styret og daglig leder (ledelsen) er ansvarlig for å utarbeide årsregnskapet og for at det gir et rettvissende bilde i samsvar med regnskapslovens regler og god regnskapsskikk i Norge. Ledelsen er også ansvarlig for slik intern kontroll som den finner nødvendig for å kunne utarbeide et årsregnskap som ikke inneholder vesentlig feilinformasjon, verken som følge av misligheter eller utilsiktede feil.

Ved utarbeidelsen av årsregnskapet er ledelsen ansvarlig for å ta standpunkt til selskapets og konsernets evne til fortsatt drift og opplyse om forhold av betydning for fortsatt drift. Forutsetningen om fortsatt drift skal legges til grunn for årsregnskapet så lenge det ikke er sannsynlig at virksomheten vil bli avviklet.

Andre forhold

Selskapets årsregnskap er avlagt etter utløpet av lovens frist for avleggelse av årsregnskap.

Revisors oppgaver og plikter ved revisjonen av årsregnskapet

Vårt mål er å oppnå betryggende sikkerhet for at årsregnskapet som helhet ikke inneholder vesentlig feilinformasjon, verken som følge av misligheter eller utilsiktede feil, og å avgi en revisjonsberetning som inneholder vår konklusjon. Betryggende sikkerhet er en høy grad av sikkerhet, men ingen garanti for at en revisjon utført i samsvar med lov, forskrift og god revisjonsskikk i Norge, herunder ISA-ene, alltid vil avdekke vesentlig feilinformasjon som eksisterer. Feilinformasjon kan oppstå som følge av misligheter eller feil. Feilinformasjon blir vurdert som vesentlig dersom den enkeltvis eller samlet med rimelighet kan forventes å påvirke økonomiske beslutninger som brukerne foretar basert på årsregnskapet.

For videre beskrivelse av revisors oppgaver og plikter vises det til:

<https://revisorforeningen.no/revisjonsberetninger>

Horten, 15.08.2024

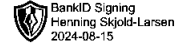
Bdt Viken AS

Svein Brataas

Statsautorisert revisor

(Elektronisk signatur)





Årsoppgjøret 2023

Haining AS

Innhold:

Årsberetning
Resultat
Balanse
Kontantstrøm
Noter
Resultat konsern
Balanse konsern
Kontantstrøm konsern
Noter konsern
Revisors beretning



Org.nr: 815 503 392



Haining AS
Org.nr 815 503 392

Styrets årsberetning for 2023

Virksomhets art og sted

Haining AS er morselskap til Scantech Innovations AS og til Scantech AS. Selskapet er lokalisert i Tjøme kommune.

Fortsatt drift

Etter styrets og daglig leders oppfatning gir fremlagte resultatregnskap og balanse med tilhørende noter for morselskapet og konsernet fyllestgjørende informasjon om driften og stillingen ved årsskiftet. Årsregnskapet er avlagt under forutsetning av fortsatt drift.

Disponering av årets underskudd i konsernregnskapet

Overført fra annen egenkapital	-1 472 440
Sum disponert	-1 472 440

Dekning av årets underskudd i selskapsregnskapet

Overført fra annen egenkapital	-62 645
Sum disponert	-62 645

Scantech AS

Selskapet er et rent holdingselskap for selskapene i konsernet. Konsernet består av Scantech Industrier AS, Scantech Trading (Russland) og Hallingen Høyfjellshotell AS.

Scantech Industrier AS

Scantech Industrier AS er morselskap til Scanmar AS, ScanSense AS og Markebo Industribygg AS.

- Scanmar AS

Salgsinntekter i 2023 ble redusert sammenlignet med 2022 (4,4 Mnok).

Nedgangen i omsetning skyldes sanksjonsregelverket knyttet til Russland.

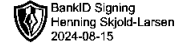
- ScanSense AS

Selskapet har hatt en omsetningsøkning på 41,5%, fra MNOK 96,5 i 2022 til MNOK 136,5 i 2023.

Scantech-konsernet

Konsernet har hatt en økning i omsetningen på ca 33,7 %. Omsetningen i 2023 ble 202 MNOK sammenlignet med 157 MNOK i 2022. Årsresultatet i 2023 ble 20,5 MNOK sammenlignet med -15,1 MNOK i 2022. Egenkapitalen i konsernet er fortsatt god på 155,4 MNOK, dvs 80%.

Verdier i konsernbalansen vil bli vurdert i forbindelse med omorganisering i Scantech-konsernet for å gjenopprette den konsernstruktur som eksisterte frem til 2016.



Arbeidsmiljø

Det er ingen ansatte i Haining AS.

Ytre miljø

Driften forurenses ikke i form av støv, støy eller på annen måte det ytre miljø i vesentlig grad.

Likestilling

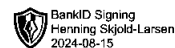
Av totalt antall ansatte i konsernet er ca. 16,7 % kvinner pr 31.12.2023. Styret består av en mann. Konsernets personalpolitikk anses å være kjønnsnøytral på alle områder.

Andre forhold

Det er etter det styret kjenner til ikke inntrådt forhold etter regnskapsårets utgang som har betydning for selskapets stilling og resultat.

Tjøme 13.08.2024

Henning Skjold-Larsen
Styrets leder



BankID Signing
Henning Skjold-Larsen
2024-08-15

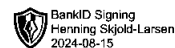
Resultatregnskap

Haining AS

Driftsinntekter og driftskostnader	Note	2023	2022
Annen driftskostnad		80 362	92 987
Sum driftskostnader		80 362	92 987
Driftsresultat		-80 362	-92 987
Finansinntekter og finanskostnader			
Annen renteinntekt		48	18
Resultat av finansposter		48	18
Resultat før skattekostnad		-80 314	-92 969
Skattekostnad på resultat	2	-17 669	-20 453
Resultat		-62 645	-72 516
Årsresultat	3	-62 645	-72 516
Overføringer			
Overført fra annen egenkapital		62 645	72 516
Sum overføringer		-62 645	-72 516

Haining AS

Org.nr: 815 503 392



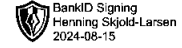
Balanse

Haining AS

Eiendeler	Note	2023	2022
Anleggsmidler			
Utsatt skattefordel	2	65 314	47 645
Sum immaterielle eiendeler		65 314	47 645
Finansielle anleggsmidler			
Investeringer i datterselskap	4	1 027 395	1 027 395
Sum finansielle anleggsmidler		1 027 395	1 027 395
Sum anleggsmidler		1 092 709	1 075 040
Omløpsmidler			
Fordringer			
Andre kortsiktige fordringer		534 483	534 483
Konsernfordringer	5	9 204 549	8 993 538
Sum fordringer		9 739 032	9 528 021
Bankinnskudd, kontanter o.l.		5 102	188 430
Sum omløpsmidler		9 744 134	9 716 451
Sum eiendeler		10 836 843	10 791 491

Haining AS

Org.nr: 815 503 392



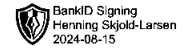
Balanse

Haining AS

Egenkapital og gjeld	Note	2023	2022
Innskutt egenkapital			
Aksjekapital	3, 6	2 000 000	2 000 000
Annen innskutt egenkapital	3	-20 000	-20 000
Sum innskutt egenkapital		1 980 000	1 980 000
Opptjent egenkapital			
Annen egenkapital	3	7 537 818	7 600 463
Sum opptjent egenkapital		7 537 818	7 600 463
Sum egenkapital		9 517 818	9 580 463
Gjeld			
Kortsiktig gjeld			
Konserngjeld	5	1 266 250	1 166 250
Leverandørgjeld		52 775	44 778
Sum kortsiktig gjeld		1 319 025	1 211 028
Sum gjeld		1 319 025	1 211 028
Sum egenkapital og gjeld		10 836 843	10 791 491

Tjøme, 13.08.2024
Styret i Haining AS

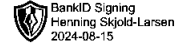
Henning Skjold-Larsen
Styreleder/daglig leder



Indirekte kontantstrøm

Haining AS

	Note	2023	2022
Kontantstrømmer fra operasjonelle aktiviteter			
Resultat før skattekostnad		-80 314	-92 969
Endring i leverandørgjeld		7 997	41 103
Endring i andre tidsavgrensningsposter		-111 011	222 722
Netto kontantstrøm fra operasjonelle aktiviteter		-183 328	170 856
Kontantstrømmer fra finansieringsaktiviteter			
Netto endring i kontanter og kontantekvivalenter		-183 328	170 856
Beh. av kont. og kontantekvivalenter ved per. begynne		188 430	17 574
Beh. av kont. og kontantekvivalenter ved per. slutt		5 102	188 430



Noter Haining AS

Regnskapsprinsipper

Årsregnskapet er satt opp i samsvar med regnskapsloven. Det er utarbeidet etter norske regnskapsstandarder og reglene som følger av god regnskapskikk for små foretak.

Driftsinntekter og kostnader

Inntektsføring skjer etter opptjeningsprinsippet som normalt vil være leveringstidspunktet for varer og tjenester. Kostnader medtas etter sammenstillingsprinsippet, dvs at kostnader medtas i samme periode som tilhørende inntekter inntektsføres.

Hovedregel for vurdering og klassifisering av eiendeler og gjeld

Eiendeler bestemt til varig eie eller bruk er klassifisert som anleggsmidler. Andre eiendeler er klassifisert som omløpsmidler. Fordringer som skal tilbakebetales innen et år er uansett klassifisert som omløpsmidler. Ved klassifisering av kortsiktig og langsiktig gjeld er analoge kriterier lagt til grunn.

Anleggsmidler vurderes til anskaffelseskost, men nedskrives til virkelig verdi når verdifallet forventes å ikke være forbigående. Anleggsmidler med begrenset økonomisk levetid avskrives planmessig. Langsiktig gjeld balanseføres til nominelt mottatt beløp på etableringstidspunktet.

Omløpsmidler vurderes til laveste av anskaffelseskost og virkelig verdi. Kortsiktig gjeld balanseføres til nominelt mottatt beløp på etableringstidspunktet.

Enkelte poster er vurdert etter andre regler. Postene det gjelder vil være blant de postene som omhandles nedenfor.

Fordringer

Kundefordringer og andre fordringer oppføres til pålydende etter fradrag for avsetning til forventet tap. Avsetning til tap gjøres på grunnlag av en individuell vurdering av de enkelte fordringene.

Aksjer i datterselskap

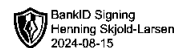
Investeringer i datterselskap er vurdert etter kostmetoden.

Skatt

Skattekostnaden i resultatregnskapet omfatter både periodens betalbare skatt og endring i utsatt skatt. Utsatt skatt er beregnet med 22% på grunnlag av de midlertidige forskjeller som eksisterer mellom regnskapsmessige og skattemessige verdier, samt ligningsmessig underskudd til fremføring ved utgangen av regnskapsåret. I den grad skatteøkende midlertidige forskjeller overstiger skattereduserende midlertidige forskjeller, medtas ikke utsatt skattefordel i balansen iht god regnskapskikk.

Konserntilknytning

Selskapet er konsernspiss for underkonsern og Scantech AS.



Noter Haining AS

Note 1 Lønnskostnader

Haining AS har ikke hatt lønns- eller personalkostnader i 2023 og det foreligger heller ingen slike forpliktelser.

Note 2 Skatt

Årets skattekostnad	2023	2022
Resultatført skatt på ordinært resultat:		
Betalbar skatt	0	0
Endring i utsatt skatt	-17 669	-20 453
Skattekostnad ordinært resultat	-17 669	-20 453
Skattepliktig inntekt:		
Resultat før skatt	-80 314	-92 969
Permanente forskjeller	0	0
Skattepliktig inntekt	-80 314	-92 969
Betalbar skatt i balansen:		
Betalbar skatt på årets resultat	0	0
Sum betalbar skatt i balansen	0	0

Skatteeffekten av midlertidige forskjeller og underskudd til fremføring som har gitt opphav til utsatt skatt og utsatte skattefordeler, spesifisert på typer av midlertidige forskjeller

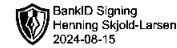
	2023	2022	Endring
Akkumulert fremførbart underskudd	-296 883	-216 569	80 314
Grunnlag for utsatt skattefordel	-296 883	-216 569	80 314
Utsatt skattefordel (22 %)	-65 314	-47 645	17 669

Note 3 Egenkapital

	Aksjekapital	Annen innskutt egenkapital	Annen egenkapital	Sum egenkapital
Pr. 31.12.2022	2 000 000	-20 000	7 600 463	9 580 463
Årets resultat			-62 645	-62 645
Pr 31.12.2023	2 000 000	-20 000	7 537 818	9 517 818

Haining AS

Org.nr: 815 503 392



Noter Haining AS

Note 4 Datterselskap, TS og FKV

	Kontor-kommune	Eierandel	Stemmeandel	Balansført verdi	Andel egenkapital	Andel resultat
DS/FKV/TS						
Scantech AS	Åsgårdstrand	0,2%	100,0%	527 395	321 007	-19 687
Scantech	Tjøme	100,0%	100,0%	500 000	436 391	-23 810
Innovations AS						
Sum				1 027 395	757 398	-43 497

Note 5 Mellomværende med selskap i samme konsern

Gjeld

Gjeld til Scantech Inventions AS	1 266 250
Sum	1 266 250

Fordringer

Fordring Scantech Innovations AS	6 759 581
Fordring Scanmar Professional AS	755 181
Fordring Scanbase AS	118 448
Fordring Scancatch AS	121 843
Fordring Scantrawl AS	72 484
Fordring Scanmar Ultimate AS	52 253
Fordring Scan-Sense Eiendom AS	122 693
Fordring Scantech AS	1 202 066
Sum	9 204 549

Gjeld og fordringer med konsernselskap er ikke renteberegnet for 2023.

Note 6 Aksjonærer

Aksjekapitalen i Haining AS pr. 31.12 består av:

	Antall	Pålydende	Bokført
Ordinære aksjer	2 000	1 000,0	2 000 000
Sum	2 000		2 000 000

Eierstruktur

De største aksjonærene i % pr. 31.12 var:

	Ordinære	Eierandel	Stemmeandel
Tone Skjold-Larsen	2 000	100,0	100,0

Haining AS

Org.nr: 815 503 392



Resultatregnskap - konsern

Haining AS

Driftsinntekter og driftskostnader	Note	2023	2022
Salgsinntekt	2, 12	201 863 016	156 366 450
Annen driftsinntekt		593 943	755 036
Sum driftsinntekter		202 456 959	157 121 486
Varekostnad		90 103 035	64 858 603
Lønnskostnad	4	64 240 027	60 918 448
Avskrivning av driftsmidler og immaterielle eiendeler	5	4 203 737	4 283 822
Annen driftskostnad	4	28 715 803	38 988 576
Sum driftskostnader		187 262 602	169 049 450
Driftsresultat		15 194 356	-11 927 964
Finansinntekter og finanskostnader			
Annen renteinntekt		377 475	617 735
Annen finansinntekt		6 568 843	3 316 861
Annen rentekostnad		76 969	23 846
Annen finanskostnad		3 948 732	2 639 362
Resultat av finansposter		2 920 616	1 271 388
Ordinært resultat før skattekostnad		18 114 973	-10 656 575
Skattekostnad på ordinært resultat	10	-364 573	6 596 267
Ordinært resultat		18 479 546	-17 252 842
Årsresultat		18 479 546	-17 252 842
Minoritetens andel		19 951 986	-15 585 946
Majoritetens andel		-1 472 440	-1 666 896
Overføringer			
Overført fra annen egenkapital		1 472 440	1 666 896
Sum disponert	8	-1 472 440	-1 666 896



Balanse - konsern

Haining AS

Eiendeler	Note	2023	2022
Anleggsmidler			
Immaterielle eiendeler			
Forskning og utvikling	5	0	708 961
Utsatt skattefordel		7 605 972	4 653 531
Sum immaterielle eiendeler		7 605 972	5 362 492
Varige driftsmidler			
Tomter, bygninger o.a. fast eiendom	5, 7	48 290 696	50 343 306
Maskiner og anlegg	5	1 289 307	0
Skip og flytende installasjoner	5, 7	0	21 725
Driftsløsøre, inventar o.a. utstyr	5, 7	3 772 743	4 925 393
Sum varige driftsmidler		53 352 747	55 290 424
Finansielle anleggsmidler			
Andre langsiktige fordringer		1 281 460	1 206 605
Sum finansielle anleggsmidler		1 281 460	1 206 605
Sum anleggsmidler		62 240 179	61 859 521
Omløpsmidler			
Lager av varer og annen beholdning	3, 7	47 528 306	41 010 104
Fordringer			
Kundefordringer	1, 7	40 383 952	32 202 610
Andre kortsiktige fordringer	4, 10	5 257 246	6 636 537
Sum fordringer		45 641 198	38 839 147
Bankinnskudd, kontanter o.l.	1, 9	58 574 176	54 558 246
Sum omløpsmidler		151 743 680	134 407 497
Sum eiendeler		213 983 859	196 267 018



Balanse - konsern

Haining AS

Egenkapital og gjeld	Note	2023	2022
Innskutt egenkapital			
Aksjekapital	11	2 000 000	2 000 000
Annen innskutt egenkapital		-20 000	-20 000
Sum innskutt egenkapital		1 980 000	1 980 000
Opptjent egenkapital			
Annen egenkapital		7 325 064	8 780 202
Sum opptjent egenkapital		7 325 064	8 780 202
Minoritetens andel		172 504 211	146 497 175
Sum egenkapital	8	181 809 275	157 257 377
Gjeld			
Avsetning for forpliktelser			
Andre avsetninger for forpliktelser	5	100 283	125 354
Sum avsetning for forpliktelser		100 283	125 354
Annen langsiktig gjeld			
Kortsiktig gjeld			
Gjeld til kredittinstitusjoner	7, 9	103 782	2 835 040
Leverandørgjeld		18 763 561	12 345 936
Forskudd fra kunder	6	2 204 000	2 339 000
Betalbar skatt	10	1 226 657	0
Skyldig offentlige avgifter		2 523 520	4 403 106
Annen kortsiktig gjeld		7 252 780	16 961 204
Sum kortsiktig gjeld		32 074 301	38 884 286
Sum gjeld		32 174 584	39 009 641
Sum egenkapital og gjeld		213 983 859	196 267 018

Tjøme, 13.08.2024
Styret i Haining AS

Henning Skjold-Larsen
Styreleder/daglig leder



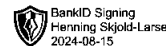
Indirekte kontantstrøm - konsern

Haining AS

	Note	2023	2022
Kontantstrømmer fra operasjonelle aktiviteter			
		18 114 973	-10 656 575
	Resultat før skattekostnad		
+	Ordinære avskrivninger	4 203 737	4 283 822
+/-	Endring i varelager	-6 518 202	-7 346 427
+/-	Endring i kundefordringer og forskudd fra kunder	-8 316 342	-830 671
+/-	Endring i leverandørgjeld	6 417 625	2 881 380
+/-	Endring i andre tidsavgrensningsposter	-2 697 579	8 075 237
=	Netto kontantstrøm fra operasjonelle aktiviteter	11 204 212	-3 593 234
Kontantstrømmer fra investeringsaktiviteter			
+	Innbetalinger ved salg av varige driftsmidler	75 000	0
-	Utbetalinger ved kjøp av varige driftsmidler	-4 532 024	-3 032 785
=	Netto kontantstrøm fra investeringsaktiviteter	-4 457 024	-3 032 785
Kontantstrømmer fra finansieringsaktiviteter			
+/-	Netto endring i kassekreditt	-2 731 258	2 835 040
=	Netto kontantstrøm fra finansieringsaktiviteter	-2 731 258	2 835 040
=	Netto endring i kontanter og kontantekvivalenter	4 015 930	-3 790 979
+	Beh. av kont. og kontantekvivalenter ved per. begynnelse	54 558 246	58 349 225
=	Beh. av kont. og kontantekvivalenter ved per. slutt	58 574 176	54 558 246

Haining AS

Org.nr: 815 503 392



Noter - konsern Haining AS

Regnskapsprinsipper

I årsregnskapet er alle poster verdsatt og periodisert i overensstemmelse med regnskapslovens bestemmelser og reglene som følger av god regnskapsskikk.

Klassifisering

Eiendeler bestemt til varig eie eller bruk, samt fordringer med forfall mer enn ett år etter balansedagen er medtatt som anleggsmidler. Fordringer som vedrører varekretsløpet er vurdert som omløpsmidler selv om forfall er avtalt med mer enn ett år etter balansedagen. Øvrige eiendeler er klassifisert som omløpsmidler. Gjeld som forfaller senere enn et år etter regnskapsperiodens utløp er oppført som langsiktig gjeld.

Varige driftsmidler og avskrivninger

Varige driftsmidler og immaterielle eiendeler er vurdert til historisk kost etter fradrag for bedriftsøkonomiske avskrivninger som er beregnet på grunnlag av kostpris og antatt økonomisk levetid. Immaterielle eiendeler gjelder kjøpte utviklingskostnader.

Aksjer

Investeringer i tilknyttede selskaper og andre selskaper, er medtatt i regnskapet etter kostmetoden. I de tilfeller der den virkelige verdien er lavere enn kostprisen og dette ikke er forbigående, er det foretatt nedskrivning.

Valuta

Pengeposter (fordringer, gjeld og bankinnskudd) i utenlandsk valuta er omregnet til balansedagens kurs.

Varebeholdning

Lager av innkjøpte varer er verdsatt til laveste av anskaffelseskost etter FIFO-prinsippet og virkelig verdi. Egentilvirkede ferdigvarer og varer under tilvirkning er vurdert til variabel tilvirkningskost. Det foretas nedskrivning for påregnelig ukurans.

Fordringer

Fordringer er oppført i balansen med fordringens pålydende etter fradrag for konstaterte og forventede tap.

Pensjonskostnader og pensjonsforpliktelser

Konsernet finansierer sine pensjonsforpliktelser overfor de ansatte gjennom en kollektiv pensjonsordning. Basert på forsikringstekniske prinsipper beregnes nåverdien av antatt fremtidige pensjonsytelser. Den beregnede påløpte forpliktelsen sammenholdes med verdien på innbetalte og oppsparte pensjonsmidler. Differansen føres opp som netto pensjonsforpliktelser eller midler.

Skattekostnad og utsatt skatt

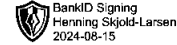
Skattekostnaden er knyttet til det regnskapsmessige resultat og består av betalbar skatt og endring i netto utsatt skatt /utsatt skattefordel. Utsatt skatt i resultatregnskapet er skatt beregnet på endringer i midlertidige forskjeller mellom skattemessige og regnskapsmessige verdier. I stedet for å vise årets skattemessige disposisjoner brutto i regnskapet, bokføres skatteeffekten som en del av årets skattekostnad. Utsatt skatt avsettes som langsiktig gjeld i balansen. I den grad utsatt skattefordel overstiger utsatt skatt, medtas utsatt skattefordel i balansen iht god regnskapsskikk.

Leieavtaler

Leieavtaler behandles som operasjonell leasing som kostnadsføres løpende.

Haining AS

Org.nr: 815 503 392



Noter - konsern

Haining AS

Kontantstrømanalyse

Kontantstrømanalysen er utarbeidet etter den indirekte metoden.

Driftsinntekter og kostnader

Inntektsføring skjer etter opptjeningsprinsippet som normalt vil være leveringstidspunktet for varer og tjenester. Kostnader medtas etter sammenstillingsprinsippet, dvs at kostnader medtas i samme periode som tilhørende inntekter inntektsføres. Løpende utviklingskostnader kostnadsføres ettersom de påløper både for innkjøpte- og egne varer og tjenester.

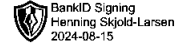
Garanti, servicearbeid og reklamasjoner

Ikke opptjent inntekt som er knyttet til garanti- og servicearbeid for avsluttede prosjekter/salg vurderes til antatt kostnad for slikt arbeid. Estimert beregnes med utgangspunkt i historiske tall for servicearbeid og garantireparasjoner. Beløpet balanseføres som utsatt inntekt og inntektsføres lineært over garanti- og serviceperioden.

Konsolideringsprinsipper

Konsernregnskapet viser konsernets økonomiske situasjon når konsernselskapene betraktes som en regnskapsmessig enhet. Det konsoliderte regnskapet omfatter: morselskapet Haining AS med sine datterselskaper Scan-Sense Eiendom AS, Scanbase AS, Scancatch AS, Scanmar Professional AS, Scanmar Ultimate AS, Scantech Inventions AS, Scantech Innovations AS, Scantrawl AS og Scantech AS. Scantech AS har datterselskapene: Hallingen Høyfjellshotell AS og Scantech Industri AS. Scantech Industri AS har datterselskapene: Hallingen Høyfjellshotell AS, Scantech Industri AS og Scantech Trading (Russia) Ltd. Scanmar AS har datterselskapene: Scanmar á Islandi ehf, Scanmar Ltd og Scanmar Spania S.L. Alle transaksjoner og mellomværende mellom konsernselskapene er eliminert. Aksjer i datterselskap er konsolidert etter oppkjøpsmetoden. Kostpris på aksjene er eliminert mot datterselskapets egenkapital på oppkjøpstidspunktet. Ved oppkjøpsmetoden er forskjellen mellom kostpris og netto bokført verdi på kjøpstidspunktet av eiendeler i datterselskapene tillagt de eiendeler merverdi knyttet seg til. Den del av merverdien som ikke kan tillegges eiendeler, representerer goodwill som avskrives lineært over antatt økonomisk levetid. Utenlandske datterselskap er omregnet til valutakurs pr 31.12. Haining AS er konsernspiss.

Årsregnskapet til Scantech Trading AS (Russia) Ltd. er ikke revidert pga den pågående situasjonen.



Noter - konsern Haining AS

Note 1 Finansiell Markedsrisiko

Finansiell markedsrisiko er for konsernet begrenset sett i forhold til selskapets likvide situasjon. Konsernet er eksponert for valutakursendringer ved at alt eksportsalg og dermed betydelig andel av kundefordringene faktureres i GBP, EUR eller USD. På grunn av konsernets gode likvide situasjon kan det bli stående betydelige valutabeløp på valuta konti for avventing av kursendring. Fordringene og bankinnskudd er vurdert til balansedagens kurs.

Note 2 Salgsinntekter

Konsernets fiskeri-relaterte virksomhet utgjør ca 27 %, hvorav eksportandelen utgjør ca 72 %. Konsernets virksomhet knyttet til produksjon og salg av sensorer og sensorsystemer utenfor fiskerisektoren omfatter ca 61 % av konsernets omsetning, hvorav eksportandelen utgjør 33 % og fordelingen onshore/offshore utgjør hhv 1 % og 99 %.

Note 3 Varer

	2023	2022
Råvarer	25 920 261	22 643 438
Varer i arbeid	19 280 275	17 733 214
Ferdigvarer	2 327 770	633 452
Sum	47 528 306	41 010 104

Note 4 Lønnskostnader, antall ansatte, godtgjørelser, lån til ansatte m.m.

Lønnskostnader	2023	2022
Lønninger	48 089 810	46 064 216
Arbeidsgiveravgift	7 986 440	7 321 786
Pensjonskostnader	6 273 279	3 831 466
Andre ytelser	1 890 500	3 700 980
Sum	64 240 027	60 918 448

Antall årsverk utgjør: 72

	Daglig leder	Styre
Lønn	1 559 543	0
Andre ytelser	15 707	0

Det er ikke gitt lån eller sikkerhet til daglig leder eller styrets leder.

OTP

Selskapet har inngått avtale om tjenestepensjon som tilfredsstillers lovens krav i de selskaper som krever det.

Revisor

Kostnadsført revisjonshonorar for 2023 utgjør 310 050.
I tillegg kommer honorar for andre tjenester med 350 568.

Haining AS

Org.nr: 815 503 392



Noter - konsern

Haining AS

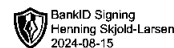
Note 5 Anleggsmidler

	Immaterielle eiendeler	Tomter og bygninger	Maskiner og anlegg
Anskaffelseskost pr. 1.1.	8 777 487	95 027 461	28 806 770
+Tilgang kjøpte anleggsmidler	0	0	246 244
-Avgang i året	0	0	0
=Anskaffelseskost 31.12.	8 777 487	95 027 461	29 053 014
=Av- og nedskrivninger pr 31.12.	8 777 487	46 736 765	27 763 706
=Bokført verdi 31.12.	0	48 290 696	1 289 307
Årets ordinære avskrivninger	708 961	1 894 379	941 683
Årets nedskrivninger	0	0	0
Økonomisk levetid	3-5	50	5-10

	Skip	Driftsløsøre, inventar m.v	Sum
Anskaffelseskost pr. 1.1.	4 062 043	30 660 904	167 334 665
+Tilgang kjøpte anleggsmidler	0	4 285 780	4 532 024
-Avgang i året	0	75 000	75 000
=Anskaffelseskost 31.12.	4 062 043	34 871 685	171 791 689
=Av- og nedskrivninger pr 31.12.	4 062 043	31 098 942	118 438 943
=Bokført verdi 31.12.	0	3 772 743	53 352 746
Årets ordinære avskrivninger	0	658 715	4 203 737
Årets nedskrivninger	0	0	0
Økonomisk levetid	12,5	3-5	

Note 6 Andre avsetninger og forpliktelser

Av utfakturert salg er 2 204 000 ikke opptjent inntekt til dekning av ikke utførte garantier.



Noter - konsern

Haining AS

Note 7 Pantstillelser

Selskapet har avgitt pant i næringseiendom gr 126 bnr 2 og 49 i Tønsberg, varelager, kundefordringer, driftstilbehør og aksjer overfor Den Danske Bank, Tønsberg for langsiktig pantelån

Gjeld sikret ved pant	2023	2022
Gjeld til kredittinstitusjoner	103 782	2 835 040
Balanseført verdi av eiendeler pantsatt for egen gjeld	5 289 307	6 015 871

Selskapet har ikke gjeld som forfaller senere enn 5 år etter balansedagen.

Limit kassekreditt utgjør kr 7 000 000, hvorav ubenyttet er kr. 6 896 218.

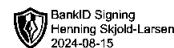
Note 8 Endringer egenkapital

	Aksjekapital	Innskutt AEK	Annen EK	Sum majoritet	Minoritet	Totalt
Egenkapital 01.01.	2 000 000	-20 000	8 780 202	10 760 202	146 497 175	157 257 377
Omregningsdifferanser	0	0	3 597	3 597	1 483 107	1 486 704
Andre endringer	0	0	13 705	13 705	4 571 943	4 585 648
Årets resultat	0	0	-1 472 440	-1 472 440	19 951 986	18 479 546
Egenkapital 31.12.	2 000 000	-20 000	7 325 064	9 305 064	172 504 211	181 809 275

Note 9 Bundne midler

Av totale bankinnskudd er 836 964 bundet til skyldig skattetrekk.

Det er i tillegg bundet kr. 8 222 047 på en sperret konto i Scantech AS..



Noter - konsern Haining AS

Note 10 Skattenote

Årets skattekostnad

Resultatført skatt på ordinært resultat:	2023	2022
Betalbar skatt	1 763 741	0
Endring i utsatt skatt / utsatt skattefordel	-2 128 314	6 596 267
Skattekostnad ordinært resultat	-364 573	6 596 267

Betalbar skatt i balansen:

Betalbar skatt på årets resultat	2 653 051	0
Skatt på tilbakeført underskudd	-1 426 395	0
SkatteFUNN	0	0
Sum betalbar skatt i balansen	1 226 657	0

Note 11 Aksjonærer

Aksjekapitalen i Haining AS pr. 31.12 består av:

	Antall	Pålydende	Bokført
Ordinære aksjer	2 000	1 000,00	2 000 000
Sum	2 000		2 000 000

Eierstruktur

Aksjonærer i % pr. 31.12:

	Ordinære	Eierandel
Tone Skjold-Larsen	2 000	100,0
Totalt antall aksjer	2 000	100,0

Note 12 Hendelser etter balansedagen

En minoritetsaksjonær i Scantech AS har krevd innløsning av sine aksjer og fått medhold i retten i en innløsningssum på NOK 70 000 000. Innløsningssummen er anket. Forpliktelsen er ikke innarbeidet i regnskapet.