



ÅRSREGNSKAPET FOR REGNSKAPSÅRET 2021 - GENERELL INFORMASJON

Enheten

Organisasjonsnummer: 919 705 175
Organisasjonsform: Aksjeselskap
Foretaksnavn: UNITED INTERNATIONAL PICTURES AS
Forretningsadresse: Hegdehaugsveien 27
0352 OSLO

Regnskapsår

Årsregnskapets periode: 01.01.2021 - 31.12.2021

Konsern

Morselskap i konsern: Nei

Regnskapsregler

Regler for små foretak benyttet: Ja
Benyttet ved utarbeidelsen av årsregnskapet til selskapet: Regnskapslovens alminnelige regler

Årsregnskapet fastsatt av kompetent organ

Bekreftet av representant for selskapet: Marianne Folkvard
Dato for fastsettelse av årsregnskapet: 24.06.2022

Grunnlag for avgivelse

År 2021: Årsregnskapet er elektronisk innlevert
År 2020: Tall er hentet fra elektronisk innlevert årsregnskap fra 2021

Det er ikke krav til at årsregnskapet m.v. som sendes til Regnskapsregisteret er undertegnet. Kontrollen på at dette er utført ligger hos revisor/enhetens øverste organ. Sikkerheten ivaretas ved at innsender har rolle/rettighet for innsending av årsregnskapet via Altinn, og ved at det bekreftes at årsregnskapet er fastsatt av kompetent organ.

Brønnøysundregistrene, 25.06.2023



Resultatregnskap

Beløp i: NOK	Note	2021	2020
RESULTATREGNSKAP			
Inntekter			
Salgsinntekt	14	41 977 013	18 815 239
Offentlig tilskudd	14	192 809	4 478 598
Sum inntekter		42 169 822	23 293 837
Kostnader			
Varekostnad	14	14 511 447	3 537 583
Lønnskostnad	2,10	8 757 580	8 389 047
Avskrivning på varige driftsmidler og immaterielle eiendeler	3	149 318	131 348
Annen driftskostnad	11	17 571 236	10 671 403
Sum kostnader		40 989 581	22 729 381
Driftsresultat		1 180 241	564 456
Finansinntekter og finanskostnader			
Renteinntekt fra foretak i samme konsern	9	123 633	39 523
Annen renteinntekt		30 820	12 175
Valutainntekt		79 069	44 150
Sum finansinntekter		233 522	95 848
Netto finans		233 522	95 848
Ordinært resultat før skattekostnad		1 413 763	660 304
Skattekostnad på ordinært resultat	4	370 210	1 136 312
Ordinært resultat etter skattekostnad		1 043 553	-476 008
Årsresultat		1 043 553	-476 008
Overføringer og disponeringer			
Ordinært utbytte		2 500 000	
Overføringer til/fra annen egenkapital		-1 456 447	-476 008
Sum overføringer og disponeringer		1 043 553	-476 008



Balanse

Beløp i: NOK	Note	2021	2020
BALANSE - EIENDELER			
Anleggsmidler			
Immaterielle eiendeler			
Utsatt skattefordel	4	646 108	452 536
Sum immaterielle eiendeler		646 108	452 536
Varige driftsmidler			
Driftsløsøre, inventar, verktøy, kontormaskiner og lignende	3	565 144	389 424
Sum varige driftsmidler		565 144	389 424
Sum anleggsmidler		1 211 252	841 960
Omløpsmidler			
Varer			
Fordringer			
Kundefordringer	5	2 315 344	727 417
Andre fordringer	12	2 907 649	1 990 075
Konsernfordringer	9	962 147	4 000 000
Sum fordringer		6 185 140	6 717 492
Bankinnskudd, kontanter og lignende			
Bankinnskudd, kontanter og lignende		8 280 296	8 718 338
Sum bankinnskudd, kontanter og lignende		8 280 296	8 718 338
Sum omløpsmidler		14 465 436	15 435 830
SUM EIENDELER		15 676 688	16 277 790
BALANSE - EGENKAPITAL OG GJELD			
Egenkapital			
Innskutt egenkapital			
Selskapskapital	7,8	100 000	100 000
Sum innskutt egenkapital		100 000	100 000



Balanse

Beløp i: NOK	Note	2021	2020
Opptjent egenkapital			
Annen egenkapital	7	7 457 313	8 913 760
Sum opptjent egenkapital		7 457 313	8 913 760
Sum egenkapital		7 557 313	9 013 760
Sum langsiktig gjeld		0	0
Kortsiktig gjeld			
Leverandørgjeld		917 940	213 028
Betalbar skatt	4	563 782	1 304 874
Skyldige offentlige avgifter		686 183	869 286
Utbytte		2 500 000	
Kortsiktig konserngjeld	9		3 127 178
Annen kortsiktig gjeld	13	3 451 470	1 749 664
Sum kortsiktig gjeld		8 119 375	7 264 030
Sum gjeld		8 119 375	7 264 030
SUM EGENKAPITAL OG GJELD		15 676 688	16 277 790



Brønnøysundregistrene

ÅRSREGNSKAP FOR REGNSKAPSÅRET 2021 - GENERELL INFORMASJON

Journalnummer: 2022 589066

Enheten

Organisasjonsnummer: 919 705 175
Organisasjonsform: Aksjeselskap
Foretaksnavn: UNITED INTERNATIONAL PICTURES AS
Forretningsadresse: Hegdehaugsveien 27
0352 OSLO

Regnskapsår

Årsregnskapets periode: 01.01.2021 - 31.12.2021

Konsern

Morselskap i konsern: Nei

Regnskapsregler

Regler for små foretak benyttet: Ja
Benyttet ved utarbeidelsen av
årsregnskapet til selskapet: Regnskapslovens alminnelige regler

Årsregnskapet fastsatt av kompetent organ

Bekreftet av representant for selskapet: Marianne Folkvard
Dato for fastsettelse av årsregnskapet: 24.06.2022

Grunnlag for avgivelse

År 2021: Årsregnskap er elektronisk innlevert.
År 2020: Tall er hentet fra elektronisk innlevert årsregnskap fra 2021.

Det er ikke krav til at årsregnskapet m.v. som sendes til Regnskapsregisteret er undertegnet. Kontrollen på at dette er utført ligger hos revisor/enhetens øverste organ. Sikkerheten ivaretas ved at innsender har rolle/rettighet for innsending av årsregnskapet via Altinn, og ved at det bekreftes at årsregnskapet er fastsatt av kompetent organ.

Brønnøysundregistrene, 07.07.2022



Organisasjonsnr: 919 705 175
UNITED INTERNATIONAL PICTURES AS

RESULTATREGNSKAP

Beløp i: NOK	Note	2021	2020
RESULTATREGNSKAP			
Inntekter			
Salgsinntekt	14	41 977 013	18 815 239
Offentlig tilskudd	14	192 809	4 478 598
Sum inntekter		42 169 822	23 293 837
Kostnader			
Varekostnad	14	14 511 447	3 537 583
Lønnskostnad	2,10	8 757 580	8 389 047
Avskrivning på varige driftsmidler og immaterielle eiendeler	3	149 318	131 348
Annen driftskostnad	11	17 571 236	10 671 403
Sum kostnader		40 989 581	22 729 381
Driftsresultat		1 180 241	564 456
Finansinntekter og finanskostnader			
Renteinntekt fra foretak i samme konsern	9	123 633	39 523
Annen renteinntekt		30 820	12 175
Valutainntekt		79 069	44 150
Sum finansinntekter		233 522	95 848
Netto finans		233 522	95 848
Ordinært resultat før skattekostnad			
Skattekostnad på ordinært resultat	4	370 210	1 136 312
Ordinært resultat etter skattekostnad		1 043 553	-476 008
Årsresultat		1 043 553	-476 008
Overføringer og disponeringer			
Ordinært utbytte		2 500 000	
Overføringer til/fra annen egenkapital		-1 456 447	-476 008
Sum overføringer og disponeringer		1 043 553	-476 008



Organisasjonsnr: 919 705 175
UNITED INTERNATIONAL PICTURES AS

BALANSE

Beløp i: NOK	Note	2021	2020
BALANSE - EIENDELER			
Anleggsmidler			
Immaterielle eiendeler			
Utsatt skattefordel	4	646 108	452 536
Sum immaterielle eiendeler		646 108	452 536
Varige driftsmidler			
Driftsløsøre, inventar, verktøy, kontormaskiner og lignende	3	565 144	389 424
Sum varige driftsmidler		565 144	389 424
Sum anleggsmidler		1 211 252	841 960
Omløpsmidler			
Varer			
Fordringer			
Kundefordringer	5	2 315 344	727 417
Andre fordringer	12	2 907 649	1 990 075
Konsernfordringer	9	962 147	4 000 000
Sum fordringer		6 185 140	6 717 492
Bankinnskudd, kontanter og lignende			
Bankinnskudd, kontanter og lignende		8 280 296	8 718 338
Sum bankinnskudd, kontanter og lignende		8 280 296	8 718 338
Sum omløpsmidler		14 465 436	15 435 830
SUM EIENDELER		15 676 688	16 277 790
BALANSE - EGENKAPITAL OG GJELD			
Egenkapital			
Innskutt egenkapital			
Selskapskapital	7,8	100 000	100 000
Sum innskutt egenkapital		100 000	100 000
Opptjent egenkapital			
Annen egenkapital	7	7 457 313	8 913 760
Sum opptjent egenkapital		7 457 313	8 913 760
Sum egenkapital		7 557 313	9 013 760



Sum langsiktig gjeld		0	0
Kortsiktig gjeld			
Leverandørgjeld		917 940	213 028
Betalbar skatt	4	563 782	1 304 874
Skyldige offentlige avgifter		686 183	869 286
Utbytte		2 500 000	
Kortsiktig konserngjeld	9		3 127 178
Annen kortsiktig gjeld	13	3 451 470	1 749 664
Sum kortsiktig gjeld		8 119 375	7 264 030
Sum gjeld		8 119 375	7 264 030
SUM EGENKAPITAL OG GJELD		15 676 688	16 277 790



Organisasjonsnr: 919 705 175
UNITED INTERNATIONAL PICTURES AS

NOTEOPPLYSNINGER - SELSKAP - alle poster oppgitt i hele tall

Note

1

Regnskapsprinsipper

Årsregnskapet er satt opp i samsvar med regnskapsloven og god regnskapsskikk for små foretak. Driftsinntekter Inntektsføring skjer basert på tidspunkt for filmfremvisning. Omløpsmidler / Kortsiktig gjeld Omløpsmidler og kortsiktig gjeld omfatter normalt poster som forfaller til betaling innen ett år etter balanse dagen, samt poster som knytter seg til varekretsløpet. Omløpsmidler vurderes til laveste verdi av anskaffelseskost og antatt virkelig verdi. Anleggsmidler / Langsiktig gjeld Anleggsmidler omfatter eiendeler bestemt til varig eie og bruk. Anleggsmidler er vurdert til anskaffelseskost. Varige driftsmidler balanseføres og avskrives over driftmidlets økonomiske levetid. Varige driftsmidler nedskrives til virkelig verdi ved verdifall som forventes ikke å være forbigående. Nedskrivningen reverseres når grunnlaget for nedskrivningen ikke lenger er til stede. Fordringer Kundefordringer og andre fordringer oppføres til pålydende etter fradrag for avsetning til forventet tap. Avsetning til tap gjøres på grunnlag av individuell vurdering av de enkelte fordringene. I tillegg gjøres det for øvrige kundefordringer en uspesifisert avsetning for å dekke antatt tap. Skatt Skattekostnaden i resultatregnskapet omfatter både periodens betalbare skatt og endring i utsatt skatt / utsatt skattefordel. Utsatt skatt / utsatt skattefordel er beregnet med 22 % på grunnlag av de midlertidige forskjeller som eksisterer mellom regnskapsmessige og skattemessige verdier, samt ligningsmessig underskudd til fremføring ved utgangen av regnskapsåret. Skatteøkende og skattereduserende midlertidige forskjeller som reverserer eller kan reversere i samme periode er utlignet og nettoført. Pensjoner Premieinnbetaling til forsikringsselskapet kostnadsføres og utgjør selskapets pensjonskostnad. Valuta Transaksjoner i utenlandsk valuta er bokført til transaksjonskurs. Pengeposter i utenlandsk valuta omregnes til balansedagens kurs. Valutagevinst og valutatap og blir bokført som finansinntekter eller finanskostnader. Korreksjon av feil Ved avleggelse av årsregnskapet for 2020 hadde selskapet lagt til grunn å motta offentlig støtte på kr 6 283 048. Dette ble senere endret til kr 4 478 598. Sammenligningstallene for 2020 er følgelig endret men grunnet internasjonal royaltavtale er effekten på resultat før skatt lik null. Effekten er på betalbar skatt som er redusert med TNOK 400. Resultat etter skatt er følgelig også endret med TNOK 400.

Note

2

Antall årsverk i regnskapsåret
9.00

Note

2

Spesifisering av resultatregnskapet

Lønnskostnader



<u>Lønn</u>	<u>Årets</u>	<u>Fjorårets</u>
	6047114.00	5865636.00
<u>Folketrygdavgift</u>	<u>Årets</u>	<u>Fjorårets</u>
	1148824.00	1001598.00
<u>Pensjonskostnader</u>	<u>Årets</u>	<u>Fjorårets</u>
	359344.00	314268.00
<u>Andre ytelser</u>	<u>Årets</u>	<u>Fjorårets</u>
	1202298.00	1207545.00
<u>Sum lønnskostnader</u>	<u>Årets</u>	<u>Fjorårets</u>
	8757580.00	8389047.00

Mer om årsverk og lønn

Gjennomsnittlig antall ansatte har i løpet av 2021 vært 9 personer. Selskapet er pliktig til å ha tjenstepensjonsordning etter lov om obligatorisk tjenstepensjon. Selskapet har to avtaler, ytelesespensjon som omfatter 3 ansatte og innskuddspensjon som omfatter 6 ansatte. Selskapet har en kollektiv pensjonsforsikring som gjelder for alle ansatte som oppfyller kravene etter loven. Selskapet balansefører ikke positiv pensjonsforpliktelse. Selskapet anvender unntaksregelen for små foretak for regnskapsføring av pensjon i NRS 8. Pensjonspremiefondet utgjorde pr 31.des.2021 kr. 5.177,54. Årets pensjonskostnader bokført var på kr. 359.344,- Hvorav kostnaden til innskuddspensjon utgjorde kr 355.884,-. Innbetalt til pensjonspremiefondet i 2021 var på kr. 3.460,- .

Note

Ekstraordinære inntekter og kostnader

<u>Sum</u>	<u>Beløp</u>
------------	--------------

Note

3

Varige driftsmidler og immaterielle eiendeler

<u>Anskaffelseskost 01.01.</u>	<u>Varige driftsmidler</u>	<u>Immaterielle eiend.</u>
	5178597.00	
<u>Tilgang i året</u>	<u>Varige driftsmidler</u>	<u>Immaterielle eiend.</u>
	325037.00	
<u>Anskaffelseskost 31.12.</u>	<u>Varige driftsmidler</u>	<u>Immaterielle eiend.</u>
	5503634.00	
<u>Samlede av-/nedskrivn.</u>	<u>Varige driftsmidler</u>	<u>Immaterielle eiend.</u>
	4938491.00	
<u>Balanseført verdi 31.12.</u>	<u>Varige driftsmidler</u>	<u>Immaterielle eiend.</u>
	565144.00	

Anskaffelseskost - balanseførte lånekostnader, egentilvirkede anleggsmidler

Goodwill spesifisert for hvert enkelt virksomhetskjøp



Avskrivningsplan for goodwill som er lenger enn fem år - begrunnelse

Mer om varige driftsmidler/immaterielle eiendeler

Konsernregnskap

Morselskapet sitt navn

Forretningskontor for morselskapet

Begrunnelse for at datterselskap er utelatt fra konsolideringen

Konsern, tilknyttet selskap m.v. - fordringer og gjeld

Fordringer

<u>Samlet beløp - foretak i samme konsern</u>	<u>Årets</u>	<u>Fjorårets</u>
	962147.00	4000000.00

<u>Samlet beløp - tilknyttet selskap</u>	<u>Årets</u>	<u>Fjorårets</u>
--	--------------	------------------

<u>Samlet beløp - foretak i samme konsern</u>	<u>Årets</u>	<u>Fjorårets</u>
---	--------------	------------------

Kortsiktig gjeld

<u>Samlet beløp - foretak i samme konsern</u>	<u>Årets</u>	<u>Fjorårets</u>
		3127178.00

<u>Samlet beløp - felles kontrollert virksomhet</u>	<u>Årets</u>	<u>Fjorårets</u>
---	--------------	------------------

<u>Pantstillelse</u>	<u>Beløp</u>
----------------------	--------------

Note

12

Fordringer

Fordringer som forfaller senere enn ett år etter regnskapsårets slutt
684491.00

Mer om fordringer
Depositumskonto husleie

Note

<u>Beholdning av egne aksjer</u>	<u>Antall</u>	<u>Pålydende</u>	<u>Andel av aksjek.</u>
----------------------------------	---------------	------------------	-------------------------



Erverv

Endringer i beholdning av aksjer i løpet av regnskapsåret

Avhendelse

Endringer i beholdning av aksjer i løpet av regnskapsåret

Samvirkeforetak

Vedtaksbestemmelser/årsmøtevedtak/forslag til vedtak om medlemskapskonti

Mer om aksjer

Note

13

Gjeld

Gjeld som forfaller til betaling mer enn fem år etter regnskapsårets slutt

Gjeld sikret ved pant eller lignende sikkerhet i eiendeler

Balanseført verdi av de pantsatte eiendeler

Summen av garantiforpliktelser som ikke er regnskapsført

Garantiforpliktelser som er sikret ved pant

Mer om gjeld

Annen kortsiktig gjeld inkluderer følgende poster: 2021 2020 Avsetninger
knyttet til lønn 759.779 735.172 Andre avsetninger 2.691.691 1.014.491





RESULTATREGNSKAP (1.1-31.12)			
United International Pictures AS			
	Note	2021	2020
Driftsinntekter og driftskostnader			
Salgsinntekter	14	41,977,013	18,815,239
Offentlig tilskudd	14	192,809	4,478,598
Sum driftsinntekter		42,169,822	23,293,837
Varekostnader			
Varekostnader	14	14,511,447	3,537,583
Lønnskostnader m.m.	2, 10	8,757,580	8,389,047
Ordinær avskrivning	3	149,318	131,348
Annen driftskostnader	11	17,571,235	10,671,403
Sum driftskostnader		40,989,581	22,729,381
DRIFTSRESULTAT		1,180,241	564,456
Finansinntekter og finanskostnader			
Annen renteinntekt		30,820	12,175
Renteinntekt fra foretak i samme konsern	9	123,633	39,523
Valutainntekt		79,069	44,150
Annen rentekostnad		0	0
Netto finansposter		233,521	95,848
ORDINÆRT RESULTAT FØR SKATTEKOSTNAD		1,413,763	660,304
Skattekostnad på ordinært resultat	4	370,210	1,136,312
ARSRESULTAT		1,043,553	-476,008
Disponering av årsresultat			
Utbytte		2,500,000	0
Avsatt fra / til annen egenkapital		-1,456,447	-476,008
Sum		1,043,553	-476,008



BALANSE			
United International Pictures AS			
	Note	31/12/2021	31/12/2020
ANLEGGSMIDLER			
Immaterielle eiendeler			
Utsatt skattefordel	4	646,108	452,536
Sum immaterielle eiendeler		646,108	452,536
Varige driftsmidler			
Driftsløsøre, inventar o.a. utstyr	3	565,144	389,424
Sum varige driftsmidler		565,144	389,424
Sum Anleggsmidler		1,211,252	841,960
Omløpsmidler			
Fordringer			
Kundefordringer	5	2,315,344	727,417
Andre fordringer	12	2,907,649	1,990,075
Kortsiktig fordring konsern	9	962,147	0
Lån til foretak i samme konsern	9	0	4,000,000
Sum fordringer		6,185,140	6,717,492
Bank innskudd, kontanter o.l.	6	8,280,297	8,718,338
Sum Omløpsmidler		14,465,436	15,435,831
SUM EIENDELER		15,676,688	16,277,790
Egenkapital og gjeld			
EGENKAPITAL			
Innskutt egenkapital			
Aksjekapital	7, 8	100,000	100,000
Sum innskutt egenkapital		100,000	100,000
Opptjent egenkapital			
Annen egenkapital	7	7,457,313	8,913,760
Sum opptjent kapital		7,457,313	8,913,760
Sum Egenkapital		7,557,313	9,013,760
GJELD			
Kortsiktig gjeld			
Leverandørgjeld		917,940	213,028
Betalbar skatt	4	563,782	1,304,874
Skyldig offentlige avgifter		686,183	869,286
Utbytte		2,500,000	0
Kortsiktig gjeld konsern	9	0	3,127,178
Annen kortsiktig gjeld	13	3,451,470	1,749,664
Sum kortsiktig gjeld		8,119,375	7,264,030
Sum gjeld		8,119,375	7,264,030



SUM EGENKAPITAL OG GJELD	15,676,688	16,277,790
 David Childs Styrets formann	Oslo, 24. juni 2022	 Simen Rognerud Styremedlem og adm. Dir.

United International Pictures AS
Org.nr 919 705 175
Årsregnskap 2021





INCOME STATEMENT (1.1-31.12)			
United International Pictures AS			
	Note	2021	2020
Income statement			
Sales revenue	14	41,977,013	18,815,239
Grant	14	192,809	4,478,598
Total Revenue		42,169,822	23,293,837
Cost of goods sold	14	14,511,447	3,537,583
Payroll expenses	2, 10	8,757,580	8,389,047
Depreciation	3	149,318	131,348
Other operating expenses	11	17,571,235	10,671,403
Total operating expenses		40,989,581	22,729,381
Result of operations		1,180,241	564,456
Financial items			
Interest received		30,820	12,175
Interest from group	9	123,633	39,523
Exchange income		79,069	44,150
Interest paid		0	0
Net financial items		233,521	95,848
Profit before taxes		1,413,763	660,304
Taxation	4	370,210	1,136,312
Profit for the year		1,043,553	-476,008
Transfers			
Proposed Dividend		2,500,000	0
Transfer from / to Other shareholder funds		-1,456,447	(476,008)
Total Transfers		1,043,553	-476,008



BALANCE SHEET			
United International Pictures AS			
	Note	31/12/2021	31/12/2020
Assets			
Deferred taxation asset	4	646,108	452,536
Fixed Assets			
Fixtures, fittings, office equipment etc	3	565,144	389,424
Total fixed assets		565,144	389,424
Total fixed assets		1,211,252	841,960
Current assets			
Receivables			
Trade receivables	5	2,315,344	727,417
Other receivables	12	2,907,649	1,990,075
Receivables group		962,147	0
Loan to group	9	0	4,000,000
Total receivables		6,185,140	6,717,492
Bank, cash etc	6	8,280,297	8,718,338
Total current assets		14,465,436	15,435,831
Total assets		15,676,688	16,277,790
Shareholder Funds and Liabilities			
Paid in share capital			
Share capital	7, 8	100,000	100,000
Total paid in share capital		100,000	100,000
Retained earnings			
Retained earnings	7	7,457,313	8,913,760
Total other shareholders funds		7,457,313	8,913,760
Total Shareholder funds		7,557,313	9,013,760
Liabilities			
Current liabilities			
Trade payables		917,940	213,028
Taxation payable	4	563,782	1,304,874
Payroll taxes, VAT etc		686,183	869,286
Proposed dividend		2,500,000	0
Payables group	9	0	3,127,178
Other short term liabilities	13	3,451,470	1,749,664
Total short term liabilities		8,119,375	7,264,030
Total liabilities		8,119,375	7,264,030



Total Shareholder funds and liabilities	15,676,688	16,277,790
 David Childs Chairman of the Board	Oslo, 24 June 2022	 Simen Rognerud Board member and General Manager

United International Pictures AS
Org.nr 919 705 175
Annual Accounts and Report 2021

NB This translation from Norwegian has been prepared for information purposes only



Building a better
working world

Statsautoriserte revisorer
Ernst & Young AS

Dronning Eufemias gate 6a, 0191 Oslo
Postboks 1156 Sentrum, 0107 Oslo

Foretaksregisteret: NO 976 389 387 MVA
Tlf: +47 24 00 24 00

www.ey.no
Medlemmer av Den norske Revisorforening

UAVHENGIG REVISORS BERETNING

Til generalforsamlingen i United International Pictures AS

Konklusjon

Vi har revidert årsregnskapet for United International Pictures AS som består av balanse per 31. desember 2021, resultatregnskap for regnskapsåret avsluttet per denne datoen og noter til årsregnskapet, herunder et sammendrag av viktige regnskapsprinsipper.

Etter vår mening oppfylder årsregnskapet gjeldende lovkrav og gir et rettviseende bilde av selskapets finansielle stilling per 31. desember 2021 og av dets resultater for regnskapsåret avsluttet per denne datoen i samsvar med regnskapslovens regler og god regnskapsskikk i Norge.

Grunnlag for konklusjon

Vi har gjennomført revisjonen i samsvar med International Standards on Auditing (ISA-ene). Våre oppgaver og plikter i henhold til disse standardene er beskrevet nedenfor under *Revisors oppgaver og plikter ved revisjonen av årsregnskapet*. Vi er uavhengige av selskapet i samsvar med kravene i relevante lover og forskrifter i Norge og *International Code of Ethics for Professional Accountants* (inkludert internasjonale uavhengighetsstandarder) utstedt av International Ethics Standards Board for Accountants (IESBA-reglene), og vi har overholdt våre øvrige etiske forpliktelser i samsvar med disse kravene. Innhentet revisjonsbevis er etter vår vurdering tilstrekkelig og hensiktsmessig som grunnlag for vår konklusjon.

Ledelsens ansvar for årsregnskapet

Ledelsen er ansvarlig for å utarbeide årsregnskapet og for at det gir et rettviseende bilde i samsvar med regnskapslovens regler og god regnskapsskikk i Norge. Ledelsen er også ansvarlig for slik intern kontroll som den finner nødvendig for å kunne utarbeide et årsregnskap som ikke inneholder vesentlig feilinformasjon, verken som følge av misligheter eller feil.

Ved utarbeidelsen av årsregnskapet må ledelsen ta standpunkt til selskapets evne til fortsatt drift og opplyse om forhold av betydning for fortsatt drift. Forutsetningen om fortsatt drift skal legges til grunn for årsregnskapet med mindre ledelsen enten har til hensikt å avvike selskapet eller virksomheten, eller ikke har noe annet realistisk alternativ.

Revisors oppgaver og plikter ved revisjonen av årsregnskapet

Vårt mål er å oppnå betryggende sikkerhet for at årsregnskapet som helhet ikke inneholder vesentlig feilinformasjon, verken som følge av misligheter eller feil, og å avgi en revisjonsberetning som inneholder vår konklusjon. Betyggende sikkerhet er en høy grad av sikkerhet, men ingen garanti for at en revisjon utført i samsvar med ISA-ene, alltid vil avdekke vesentlig feilinformasjon. Feilinformasjon kan skyldes misligheter eller feil og er å anse som vesentlig dersom den enkeltvis eller samlet med rimelighet kan forventes å påvirke de økonomiske beslutningene som brukerne foretar på grunnlag av årsregnskapet.

Som del av en revisjon i samsvar med ISA-ene, utøver vi profesjonelt skjønn og utviser profesjonell skepsis gjennom hele revisjonen. I tillegg:

- identifiserer og vurderer vi risikoen for vesentlig feilinformasjon i årsregnskapet, enten det skyldes misligheter eller feil. Vi utformer og gjennomfører revisjonshandlinger for å håndtere slike risikoer, og innhenter revisjonsbevis som er tilstrekkelig og hensiktsmessig som grunnlag for vår



konklusjon. Risikoen for at vesentlig feilinformasjon som følge av misligheter ikke blir avdekket, er høyere enn for feilinformasjon som skyldes feil, siden misligheter kan innebære samarbeid, forfalskning, bevisste utelatelser, uriktige fremstillinger eller overstyring av intern kontroll.

- opparbeider vi oss en forståelse av den interne kontrollen som er relevant for revisjonen, for å utforme revisjonshandlinger som er hensiktsmessige etter omstendighetene, men ikke for å gi uttrykk for en mening om effektiviteten av selskapets interne kontroll.
- evaluerer vi om de anvendte regnskapsprinsippene er hensiktsmessige og om regnskapsestimaterne og tilhørende noteopplysninger utarbeidet av ledelsen er rimelige.
- konkluderer vi på om ledelsens bruk av fortsatt drift-forutsetningen er hensiktsmessig, og, basert på innhentede revisjonsbevis, hvorvidt det foreligger vesentlig usikkerhet knyttet til hendelser eller forhold som kan skape betydelig tvil om selskapets evne til fortsatt drift. Dersom vi konkluderer med at det eksisterer vesentlig usikkerhet, kreves det at vi i revisjonsberetningen henleder oppmerksomheten på tilleggsopplysningene i årsregnskapet, eller, dersom slike tilleggsopplysninger ikke er tilstrekkelige, at vi modifierer vår konklusjon om årsregnskapet. Våre konklusjoner er basert på revisjonsbevis innhentet frem til datoen for revisjonsberetningen. Etterfølgende hendelser eller forhold kan imidlertid medføre at selskapet ikke kan fortsette driften.
- evaluerer vi den samlede presentasjonen, strukturen og innholdet i årsregnskapet, inkludert tilleggsopplysningene, og hvorvidt årsregnskapet gir uttrykk for de underliggende transaksjonene og hendelsene på en måte som gir et rettviseende bilde.

Vi kommuniserer med styret blant annet om det planlagte omfanget av og tidspunktet for revisjonsarbeidet og eventuelle vesentlige funn i revisjonen, herunder vesentlige svakheter i den interne kontrollen som vi avdekker gjennom revisjonen.

Oslo, 29. juni 2022
ERNST & YOUNG AS

Revisjonsberetningen er signert elektronisk

Anja Maan
statsautorisert revisor

Penneo Dokumentnøkkel: KDCOW-67BEZ-PBNJA-2AZSX-0J4CN-KBCHW



PENNEO

Signaturene i dette dokumentet er juridisk bindende. Dokument signert med "Penneo™ - sikker digital signatur".
De signerende parter sin identitet er registrert, og er listet nedenfor.

"Med min signatur bekrefter jeg alle datoer og innholdet i dette dokument."

Anja Maan

Partner

På vegne av: Ernst & Young AS

Serienummer: 9578-5997-4-370042

IP: 213.52.xxx.xxx

2022-06-29 18:11:10 UTC



Penneo Dokumentnøkkel: KDCQW-67BEZ-PBNJ4-2AZSX-0J4CN-K8CHW

Dokumentet er signert digitalt, med **Penneo.com**. Alle digitale signatur-data i dokumentet er sikret og validert av den datamaskin-utregnede hash-verdien av det opprinnelige dokument. Dokumentet er låst og tids-stemplet med et sertifikat fra en betrodd tredjepart. All kryptografisk bevis er integrert i denne PDF, for fremtidig validering (hvis nødvendig).

Hvordan bekrefter at dette dokumentet er originalen?

Dokumentet er beskyttet av ett Adobe CDS sertifikat. Når du åpner dokumentet i

Adobe Reader, skal du kunne se at dokumentet er sertifisert av **Penneo e-signature service <penneo@penneo.com>**. Dette garanterer at innholdet i dokumentet ikke har blitt endret.

Det er lett å kontrollere de kryptografiske beviser som er lokalisert inne i dokumentet, med Penneo validator - <https://penneo.com/validate>



UNITED INTERNATIONAL PICTURES AS

NOTER TIL REGNSKAPET 2021

1. Regnskapsprinsipper

Årsregnskapet er satt opp i samsvar med regnskapsloven og god regnskapsskikk for små foretak.

Driftsinntekter

Inntektsføring skjer basert på tidspunkt for filmfremvisning.

Omløpsmidler / Kortsiktig gjeld

Omløpsmidler og kortsiktig gjeld omfatter normalt poster som forfaller til betaling innen ett år etter balanse dagen, samt poster som knytter seg til varekretsløpet. Omløpsmidler vurderes til laveste verdi av anskaffelseskost og antatt virkelig verdi.

Anleggsmidler / Langsiktig gjeld

Anleggsmidler omfatter eiendeler bestemt til varig eie og bruk. Anleggsmidler er vurdert til anskaffelseskost. Varige driftsmidler balanseføres og avskrives over driftsmidlets økonomiske levetid. Varige driftsmidler nedskrives til virkelig verdi ved verdifall som forventes ikke å være forbigående. Nedskrivningen reverseres når grunnlaget for nedskrivningen ikke lenger er til stede.

Fordringer

Kundefordringer og andre fordringer oppføres til pålydende etter fradrag for avsetning til forventet tap. Avsetning til tap gjøres på grunnlag av individuell vurdering av de enkelte fordringene. I tillegg gjøres det for øvrige kundefordringer en uspesifisert avsetning for å dekke antatt tap.

Skatt

Skattekostnaden i resultatregnskapet omfatter både periodens betalbare skatt og endring i utsatt skatt / utsatt skattefordel. Utsatt skatt / utsatt skattefordel er beregnet med 22 % på grunnlag av de midlertidige forskjeller som eksisterer mellom regnskapsmessige og skattemessige verdier, samt ligningsmessig underskudd til fremføring ved utgangen av regnskapsåret. Skatteøkende og skattereduserende midlertidige forskjeller som reverserer eller kan reversere i samme periode er utlignet og nettoført.

Pensjoner

Premieinnbetaling til forsikrings-selskapet kostnadsføres og utgjør selskapets pensjonskostnad.

Valuta

Transaksjoner i utenlandsk valuta er bokført til transaksjonskurs. Pengeposter i utenlandsk valuta omregnes til balansedagens kurs. Valutagevinst og valutatap og blir bokført som finansinntekter eller finanskostnader.



UNITED INTERNATIONAL PICTURES AS

NOTER TIL REGNSKAPET 2021

Korreksjon av feil

Ved avleggelse av årsregnskapet for 2020 hadde selskapet lagt til grunn å motta offentlig støtte på kr 6 283 048. Dette ble senere endret til kr 4 478 598. Sammenligningstallene for 2020 er følgelig endret men grunnet internasjonal royaltavtale er effekten på resultat før skatt lik null. Effekten er på betalbar skatt som er redusert med TNOK 400. Resultat etter skatt er følgelig også endret med TNOK 400.

2. Lønnskostnader m.m.

	2021	2020
Lønnskostnader	6 047 114	5 865 636
Pensjonskostnad	359 344	314 268
Arbeidsgiveravgift	1 148 824	1 001 598
Andre lønnrelaterte ytelser	1 202 298	1 207 545
Sum	8 757 580	8 389 047

Gjennomsnittlig antall ansatte har i løpet av 2021 vært 9 personer.

Selskapet er pliktig til å ha tjenstepensjonsordning etter lov om obligatorisk tjenstepensjon. Selskapet har to avtaler, ytelesespensjon som omfatter 3 ansatte og innskuddspensjon som omfatter 6 ansatte. Selskapet har en kollektiv pensjonsforsikring som gjelder for alle ansatte som oppfyller kravene etter loven. Selskapet balansefører ikke positiv pensjonsforpliktelse. Selskapet anvender unntaksregelen for små foretak for regnskapsføring av pensjon i NRS 8. Pensjonspremiefondet utgjorde pr 31.des.2021 kr. 5.177,54. Årets pensjonskostnader bokført var på kr. 359.344,- Hvorav kostnaden til innskuddspensjon utgjorde kr 355.884,-. Innbetalt til pensjonspremiefondet i 2021 var på kr. 3.460,- .



UNITED INTERNATIONAL PICTURES AS

NOTER TIL REGNSKAPET 2021

3. Anleggsmidler m.m.

	Inventar m.m.	Kontor- maskiner	Sum
Anskaffelseskost 01.01	2 927 983	2 250 614	5 178 597
Tilgang	26 087	298 950	325 037
	-----	-----	-----
Anskaffelseskost 31.12	2 954 070	2 549 564	5 503 634
	-----	-----	-----
Akk. Avskrivning 01.01	2 700 984	2 088 189	4 789 173
Årets ord. Avskrivning	38 404	110 914	149 318
	-----	-----	-----
Akk. Avskrivning 31.12	2 739 388	2 199 103	4 938 491
	-----	-----	-----
Balanseført verdi pr 31.12.	214 682	350 461	565 144
	-----	-----	-----
Avskrivningssats	10 – 20 %	25 - 33 %	

4. Skattekostnad

Midlertidige forskjeller og grunnlagene for utsatt skatt 31.12.2021

Midlertidige er forskjeller knyttet til:

	2020	2021	Endring
Anleggsmidler	11 878	60 464	(48 584)
Omløpsmidler	(50 000)	(50 000)	0
Andre forskjeller	(2 018 860)	(2 947 320)	928 460
	-----	-----	-----
Sum midlertidige forskjeller	(2 056 980)	(2 936 856)	879 876
	-----	-----	-----
Utsatt skatt basert på 22 %	(452 536)	(646 108)	(193 573)



UNITED INTERNATIONAL PICTURES AS

NOTER TIL REGNSKAPET 2021

Årets skattekostnad og spesifikasjon over forskjellen mellom det regnskapsmessige resultat før skattekostnad og årets skattegrunnlag

Ordinært resultat før skattekostnad	1 413 763
Permanente forskjeller	269 009
Årets endring i midlertidige forskjeller	879 876

Sum årets skattegrunnlag	2 562 648

Betalbar skatt basert på 22 %	563 783

Endring i utsatt skatt	(193 573)

Sum skattekostnad i resultatregnskapet	370 210

5. Kundefordringer

Kundefordringene er vurdert til pålydende med fradrag for påregnelig tap med kr. 50.000. (2020 kr. 50.000). I 2021 har selskapet utgiftsført kr. 0 for tap på fordringer. (2020 kr. 0). Fordringer med forfall på over 1 år er kr 0,-

6. Bank innskudd

	2021	2020
Bundne skattetrekksmidler utgjør	334 216	318 433

7. Egenkapital

	Aksjekapital	Annen EK
Egenkapital pr 01.01.21	100 000	8 913 760
Årets endring i egenkapital:		
Tilført fra årets resultat		1 043 553
Utbytte		-2 500 000
	-----	-----
Egenkapital pr. 31.12.21	100 000	7 457 313
	-----	-----



UNITED INTERNATIONAL PICTURES AS

NOTER TIL REGNSKAPET 2021

8. Antall aksjer, aksjeeier

Aksjekapitalen i selskapet pr.31.12.2021 består av 190 A aksjer og 10 B aksjer. Hver aksjetype har pålydende pr. aksjer på kr. 500,- og alle aksjer har lik stemmerett.

Aksjekapital pr. 31.12.2021 utgjør kr. 100.000.

Aksjonærer	Type	Antall	Eierandel
UK United International Pictures	A	190	95 %
UK United International Pictures	B	10	5 %

Morselskap: United International Pictures

Building 5, Chiswick Park
566, Chiswick High Road
London W4 5YF
England

Konsernregnskapet kan utleveres ved henvendelse til ovenstående adresse.

9. Mellomværende med selskap i samme konsern

Andre fordringer og annen kortsiktig gjeld inkluderer følgende mellomværende innenfor konsernet:

	2021	2020
Kortsiktig fordring konsern	962 147	
Gjeld konsern		3 127 178
Lån til selskap i samme konsern	0	4 000 000

Kortsiktig fordring konsern er relatert til royalty. Selskapet har hatt negativ royalty i løpet av 2021 på grunn av stengte kinoer.

Selskapet har ytt morselskapet et kortsiktig lån på kr 4.000.000. Lånet ble innfridd i 2021.



UNITED INTERNATIONAL PICTURES AS

NOTER TIL REGNSKAPET 2021

10. Ytelser / godtgjørelser til daglig leder, styret og revisor m.v.

	2021	2020
Daglig leder	1 600 702	1 610 844
Sum	1 600 702	1 610 844

Ytelser til daglig leder inkluderer bonus på kr 231.329,- i 2021. (Kr. 265.712 i 2020)
Det er ikke utbetalt godtgjørelse til Styret i løpet av året.

Revisor:

Kostnadsført i 2021 er kr. 220.000 for revisjonshonorar og kr. 11.000 for bistand skatt.

Daglig leder er medlem av United International Pictures konsernets bonusavtale. Rett til utbetaling av bonus er basert på selskapets resultat.

11. Andre forpliktelser, avtaler, garantier o.l.

Selskapet har inngått avtale om leie av lokaler. Avtalen har en gjenstående leietid til april 2025 med rett til fornyelse. Leieavtalen ble fornyet i april 2019 med samme vilkår som tidligere. I år 2021 ble det kostnadsført kr. 1 132 680 i forbindelse med denne avtalen. (2020 kr. 1 109 688).

12. Andre fordringer

Andre fordringer inkluderer følgende poster:

	2021	2020
Forskuddsbetalte kostnader	1.826.179	1.306.305
Depositumskonto – husleie	684.491	683.770
Korreksjon tidligere år	396.978	



UNITED INTERNATIONAL PICTURES AS

NOTER TIL REGNSKAPET 2021

13. Annen kortsiktig gjeld

Annen kortsiktig gjeld inkluderer følgende poster:

	2021	2020
Avsetninger knyttet til lønn	759.779	735.172
Andre avsetninger	2.691.691	1.014.491

14. Konsekvenser av Covid-19

Året 2021 var preget av nedstengninger og restriksjoner på kinoene knyttet til Covid-19 pandemien. Dette medførte at selskapets inntekter ble redusert sammenlignet med et normalår. Flere planlagte premierer ble flyttet frem i tid, til 2022.

Selskapet søkte i 2021 Kulturrådet om kompensasjon for tapte inntekter for perioden januar-august 2021, selskapet ble tildelt kr 192.809.

Etter en ny vurdering av «Kompensasjonsordning for arrangører og underleverandører i kultursektoren» for perioden mai-august 2020, ble det tilbakebetalt kr 1.611.641 til Kulturrådet. Tilbakebetalingen er korrigert i regnskapsåret 2020.

På tross av stort fall i inntekter på grunn av Covid-19 i 2021 anser selskapet at det er ingen risiko knyttet til fortsatt drift, gitt god likviditet og solide eiere.