



ÅRSREGNSKAPET FOR REGNSKAPSÅRET 2023 - GENERELL INFORMASJON

Enheten

Organisasjonsnummer: 938 017 549
Organisasjonsform: Aksjeselskap
Foretaksnavn: SUNDE HAGESERVICE AS
Forretningsadresse: Stemvegen 1A
4050 SOLA

Regnskapsår

Årsregnskapets periode: 01.01.2023 - 31.12.2023

Konsern

Morselskap i konsern: Nei

Regnskapsregler

Regler for små foretak benyttet: Ja
Benyttet ved utarbeidelsen av årsregnskapet til selskapet: Regnskapslovens alminnelige regler

Årsregnskapet fastsatt av kompetent organ

Bekreftet av representant for selskapet: Jan Tjora
Dato for fastsettelse av årsregnskapet: 30.01.2024

Grunnlag for avgivelse

År 2023: Årsregnskapet er elektronisk innlevert
År 2022: Tall er hentet fra elektronisk innlevert årsregnskap fra 2023

Det er ikke krav til at årsregnskapet m.v. som sendes til Regnskapsregisteret er undertegnet. Kontrollen på at dette er utført ligger hos revisor/enhetens øverste organ. Sikkerheten ivaretas ved at innsender har rolle/rettighet for innsending av årsregnskapet via Altinn, og ved at det bekreftes at årsregnskapet er fastsatt av kompetent organ.

Brønnøysundregistrene, 24.06.2025



Resultatregnskap

Beløp i: NOK	Note	2023	2022
RESULTATREGNSKAP			
Inntekter			
Salgsinntekt	1	8 780 158	8 573 847
Sum inntekter		8 780 158	8 573 847
Kostnader			
Endring i beholdning av varer under tilvirkning og ferdig tilvirkede varer		-89 000	
Varekostnad		2 792 325	2 512 623
Lønnskostnad	2	3 599 706	3 763 874
Avskrivning av driftsmidler og immaterielle eiendeler	3	115 784	118 716
Nedskrivning av varige driftsmidler og immaterielle eiendeler	3		
Annen driftskostnad		2 691 000	2 753 554
Sum kostnader		9 109 815	9 148 767
Driftsresultat		-329 656	-574 920
Finansinntekter og finanskostnader			
Inntekt på investering i datterselskap	5		
Annen renteinntekt		209	28
Sum finansinntekter		209	28
Annen rentekostnad		28 458	9 884
Annen finanskostnad			4 853
Sum finanskostnader		28 458	14 737
Netto finans		-28 249	-14 709
Ordinært resultat før skattekostnad		-357 906	-589 629
Skattekostnad på resultat	4	-77 248	-129 718
Ordinært resultat etter skattekostnad		-280 658	-459 911
Årsresultat	5	-280 658	-459 911
Årsresultat etter minoritetsinteresser		-280 658	-459 911



Resultatregnskap

Beløp i: NOK	Note	2023	2022
Totalresultat		-280 658	-459 911
Overføringer og disponeringer			
Ordinært utbytte	5		
Avsatt til annen egenkapital	5		
Overført fra annen egenkapital	5	-280 658	-459 911
Sum overføringer og disponeringer		-280 658	-459 911



Balanse

Beløp i: NOK	Note	2023	2022
BALANSE - EIENDELER			
Anleggsmidler			
Immaterielle eiendeler			
Utsatt skattefordel	4	201 835	124 587
Sum immaterielle eiendeler		201 835	124 587
Varige driftsmidler			
Maskiner og anlegg	3	245 687	361 471
Driftsløsøre, inventar o.a. utstyr	3		
Sum varige driftsmidler		245 687	361 471
Finansielle anleggsmidler			
Andre langsiktige fordringer		16 250	178 250
Sum finansielle anleggsmidler		16 250	178 250
Sum anleggsmidler		463 772	664 308
Omløpsmidler			
Varer			
Sum varer	6	89 000	
Fordringer			
Kundefordringer	6	2 081 984	2 402 006
Andre kortsiktige fordringer	7	202 186	139 496
Sum fordringer		2 284 170	2 541 502
Bankinnskudd, kontanter og lignende			
Bankinnskudd, kontanter o.l.	8	117 236	141 316
Sum bankinnskudd, kontanter og lignende		117 236	141 316
Sum omløpsmidler		2 490 406	2 682 818
SUM EIENDELER		2 954 178	3 347 126

BALANSE - EGENKAPITAL OG GJELD



Balanse

Beløp i: NOK	Note	2023	2022
Egenkapital			
Innskutt egenkapital			
Aksjekapital	5, 9	108 000	108 000
Overkurs	5	232 000	232 000
Sum innskutt egenkapital		340 000	340 000
Opptjent egenkapital			
Annen egenkapital	5	211 295	491 952
Sum opptjent egenkapital		211 295	491 952
Sum egenkapital		551 295	831 952
Gjeld			
Langsiktig gjeld			
Utsatt skatt	4		
Annen langsiktig gjeld			
Sum langsiktig gjeld		0	0
Kortsiktig gjeld			
Gjeld til kredittinstitusjoner	6	279 890	
Leverandørgjeld		583 089	717 406
Betalbar skatt	4		
Skyldig offentlige avgifter		605 224	750 623
Utbytte	5		
Annen kortsiktig gjeld	7	934 681	1 047 144
Sum kortsiktig gjeld		2 402 884	2 515 174
Sum gjeld		2 402 884	2 515 174
SUM EGENKAPITAL OG GJELD		2 954 178	3 347 126



Brønnøysundregistrene

ÅRSREGNSKAP FOR REGNSKAPSÅRET 2023 - GENERELL INFORMASJON

Journalnummer: 2024 389106

Enheten

Organisasjonsnummer: 938 017 549
Organisasjonsform: Aksjeselskap
Foretaksnavn: SUNDE HAGESERVICE AS
Forretningsadresse: Stemvegen 1A
4050 SOLA

Regnskapsår

Årsregnskapets periode: 01.01.2023 - 31.12.2023

Konsern

Morselskap i konsern: Nei

Regnskapsregler

Regler for små foretak benyttet: Ja
Benyttet ved utarbeidelsen av
årsregnskapet til selskapet: Regnskapslovens alminnelige regler

Årsregnskapet fastsatt av kompetent organ

Bekreftet av representant for selskapet: Jan Tjora
Dato for fastsettelse av årsregnskapet: 30.01.2024

Revisjon

Årsregnskapet er utarbeidet av ekstern
autorisert regnskapsfører: Ja
Ekstern autorisert regnskapsfører har i
løpet av regnskapsåret bistått ved den
løpende regnskapsføringen eller utført
andre tjenester for selskapet enn å
utarbeide årsregnskapet: Ja

Grunnlag for avgivelse

År 2023: Årsregnskap er elektronisk innlevert.
År 2022: Tall er hentet fra elektronisk innlevert årsregnskap fra 2023.

Det er ikke krav til at årsregnskapet m.v. som sendes til Regnskapsregisteret er undertegnet. Kontrollen på at dette er utført ligger hos revisor/enhetens øverste organ. Sikkerheten ivaretas ved at innsender har rolle/rettighet for innsending av årsregnskapet via Altinn, og ved at det bekreftes at årsregnskapet er fastsatt av kompetent organ.

Brønnøysundregistrene, 28.05.2024



Organisasjonsnr: 938 017 549
SUNDE HAGESERVICE AS

RESULTATREGNSKAP

Beløp i: NOK	Note	2023	2022
RESULTATREGNSKAP			
Inntekter			
Salgsinntekt	1	8 780 158	8 573 847
Sum inntekter		8 780 158	8 573 847
Kostnader			
Endring i beholdning av varer under tilvirkning og ferdig tilvirkede varer		-89 000	
Varekostnad		2 792 325	2 512 623
Lønnskostnad	2	3 599 706	3 763 874
Avskrivning av driftsmidler og immaterielle eiendeler	3	115 784	118 716
Nedskrivning av varige driftsmidler og immaterielle eiendeler	3		
Annen driftskostnad		2 691 000	2 753 554
Sum kostnader		9 109 815	9 148 767
Driftsresultat		-329 656	-574 920
Finansinntekter og finanskostnader			
Inntekt på investering i datterselskap	5		
Annen renteinntekt		209	28
Sum finansinntekter		209	28
Annen rentekostnad		28 458	9 884
Annen finanskostnad			4 853
Sum finanskostnader		28 458	14 737
Netto finans		-28 249	-14 709
Ordinært resultat før skattekostnad		-357 906	-589 629
Skattekostnad på resultat	4	-77 248	-129 718
Ordinært resultat etter skattekostnad		-280 658	-459 911
Årsresultat	5	-280 658	-459 911
Årsresultat etter minoritetsinteresser		-280 658	-459 911
Totalresultat		-280 658	-459 911
Overføringer og disponeringer			



Ordinært utbytte	5		
Avsatt til annen egenkapital	5		
Overført fra annen egenkapital	5	-280 658	-459 911
Sum overføringer og disponeringer		-280 658	-459 911



Organisasjonsnr: 938 017 549
SUNDE HAGESERVICE AS

BALANSE

Beløp i: NOK	Note	2023	2022
BALANSE - EIENDELER			
Anleggsmidler			
Immaterielle eiendeler			
Utsatt skattefordel	4	201 835	124 587
Sum immaterielle eiendeler		201 835	124 587
Varige driftsmidler			
Maskiner og anlegg	3	245 687	361 471
Driftsløsøre, inventar o. a. utstyr	3		
Sum varige driftsmidler		245 687	361 471
Finansielle anleggsmidler			
Andre langsiktige fordringer		16 250	178 250
Sum finansielle anleggsmidler		16 250	178 250
Sum anleggsmidler		463 772	664 308
Omløpsmidler			
Varer			
Sum varer	6	89 000	
Fordringer			
Kundefordringer	6	2 081 984	2 402 006
Andre kortsiktige fordringer	7	202 186	139 496
Sum fordringer		2 284 170	2 541 502
Bankinnskudd, kontanter og lignende			
Bankinnskudd, kontanter o. l.	8	117 236	141 316
Sum bankinnskudd, kontanter og lignende		117 236	141 316
Sum omløpsmidler		2 490 406	2 682 818
SUM EIENDELER		2 954 178	3 347 126
BALANSE - EGENKAPITAL OG GJELD			
Egenkapital			
Innskutt egenkapital			
Aksjekapital	5, 9	108 000	108 000
Overkurs	5	232 000	232 000



Sum innskutt egenkapital		340 000	340 000
Opptjent egenkapital			
Annen egenkapital	5	211 295	491 952
Sum opptjent egenkapital		211 295	491 952
Sum egenkapital		551 295	831 952
Gjeld			
Langsiktig gjeld			
Utsatt skatt	4		
Annen langsiktig gjeld			
Sum langsiktig gjeld		0	0
Kortsiktig gjeld			
Gjeld til			
kredittinstitusjoner	6	279 890	
Leverandørgjeld		583 089	717 406
Betalbar skatt	4		
Skyldig offentlige avgifter		605 224	750 623
Utbytte	5		
Annen kortsiktig gjeld	7	934 681	1 047 144
Sum kortsiktig gjeld		2 402 884	2 515 174
Sum gjeld		2 402 884	2 515 174
SUM EGENKAPITAL OG GJELD		2 954 178	3 347 126



Organisasjonsnr: 938 017 549
SUNDE HAGESERVICE AS

NOTEOPPLYSNINGER - SELSKAP - alle poster oppgitt i hele tall

Note
2

Antall årsverk i regnskapsåret
5.00

Sum Beløp

Balanseført verdi 31.12. Varige driftsmidler Immaterielle eiend.

Konsernregnskap

Morselskapet sitt navn

Forretningskontor for morselskapet

Begrunnelse for at datterselskap er utelatt fra konsolideringen

Samlet beløp - tilknyttet selskap Årets Fjorårets

Samlet beløp - foretak i samme konsern Årets Fjorårets

Samlet beløp - foretak i samme konsern Årets Fjorårets

Samlet beløp - felles kontrollert virksomhet Årets Fjorårets

Pantstillelse Beløp

Beholdning av egne aksjer Antall Pålydende Andel av aksjek.



Årsregnskap 2023 Sunde Hageservice AS

Resultatregnskap
Balanse
Noter til regnskapet

Org.nr.: 938 017 549



Resultatregnskap

Sunde Hageservice AS

Driftsinntekter og driftskostnader	Note	2023	2022
Salgsinntekt	1	8 780 158	8 573 847
Sum driftsinntekter		8 780 158	8 573 847
Varekostnad		2 792 325	2 512 623
End. beh. varer u.tilv. og ferdigvarer		-89 000	0
Lønnskostnad	2	3 599 706	3 763 874
Avskrivning av driftsmidler og immaterielle eiendeler	3	115 784	118 716
Annen driftskostnad		2 691 000	2 753 554
Sum driftskostnader		9 109 815	9 148 767
Driftsresultat		-329 656	-574 920
Finansinntekter og finanskostnader			
Annen renteinntekt		209	28
Annen rentekostnad		28 458	9 884
Annen finanskostnad		0	4 853
Resultat av finansposter		-28 249	-14 709
Resultat før skattekostnad		-357 906	-589 629
Skattekostnad på resultat	4	-77 248	-129 718
Resultat		-280 658	-459 911
Årsresultat	5	-280 658	-459 911
Overføringer			
Overført fra annen egenkapital	5	280 658	459 911
Sum overføringer		-280 658	-459 911



Balanse

Sunde Hageservice AS

Eiendeler	Note	2023	2022
Anleggsmidler			
Immaterielle eiendeler			
Utsatt skattefordel	4	201 835	124 587
Sum immaterielle eiendeler		201 835	124 587
Varige driftsmidler			
Maskiner og anlegg	3	245 687	361 471
Sum varige driftsmidler		245 687	361 471
Finansielle anleggsmidler			
Andre langsiktige fordringer		16 250	178 250
Sum finansielle anleggsmidler		16 250	178 250
Sum anleggsmidler		463 772	664 308
Omløpsmidler			
Lager av varer og annen beholdning	6	89 000	0
Fordringer			
Kundefordringer	6	2 081 984	2 402 006
Andre kortsiktige fordringer	7	202 186	139 496
Sum fordringer		2 284 170	2 541 502
Bankinnskudd, kontanter o.l.	8	117 236	141 316
Sum omløpsmidler		2 490 406	2 682 818
Sum eiendeler		2 954 178	3 347 126



Balanse

Sunde Hageservice AS

Egenkapital og gjeld	Note	2023	2022
Egenkapital			
Innskutt egenkapital			
Aksjekapital	5, 9	108 000	108 000
Overkurs	5	232 000	232 000
Sum innskutt egenkapital		340 000	340 000
Opptjent egenkapital			
Annen egenkapital	5	211 295	491 952
Sum opptjent egenkapital		211 295	491 952
Sum egenkapital		551 295	831 952
Gjeld			
Kortsiktig gjeld			
Gjeld til kredittinstitusjoner	6	279 890	0
Leverandørgjeld		583 089	717 406
Skyldig offentlige avgifter		605 224	750 623
Annen kortsiktig gjeld	7	934 681	1 047 144
Sum kortsiktig gjeld		2 402 884	2 515 174
Sum gjeld		2 402 884	2 515 174
Sum egenkapital og gjeld		2 954 178	3 347 126

Sola, 30.01.2024

Styret i Sunde Hageservice AS

Jan Tjora

styreleder/daglig leder



Note 1 Regnskapsprinsipper

Årsregnskapet er satt opp i samsvar med regnskapsloven og god regnskapsskikk for små foretak. Følgende regnskapsprinsipp er anvendt.

Valuta

Pengeposter i utenlandsk valuta vurderes iht. kursen ved regnskapsårets slutt.

Driftsinntekter

Inntektsføring ved salg av varer skjer på leveringstidspunktet. Tjenester inntektsføres etter hvert som de leveres.

Skatt

Skattekostnaden i resultatregnskapet omfatter både periodens betalbare skatt og endring i utsatt skatt. Utsatt skatt er beregnet med 22 % på grunnlag av de midlertidige forskjeller som eksisterer mellom regnskapsmessige og skattemessige verdier, samt ligningsmessig underskudd til fremføring ved utgangen av regnskapsåret. Skatteøkende og skattereduserende midlertidige forskjeller som reverserer eller kan reverseres i samme periode er utlignet og nettoført.

Klassifisering og vurdering av anleggsmidler

Anleggsmidler omfatter eiendeler bestemt til varig eie og bruk. Anleggsmidler er vurdert til anskaffelseskost. Varige driftsmidler balanseføres og avskrives over driftsmidlets økonomiske levetid. Varige driftsmidler nedskrives til gjenvinnbart beløp ved verdifall som forventes ikke å være forbigående. Gjenvinnbart beløp er det høyeste av netto salgsverdi og verdi i bruk. Verdi i bruk er nåverdi av fremtidige kontantstrømmer knyttet til eiendelen. Nedskrivningen reverseres når grunnlaget for nedskrivningen ikke lenger er til stede.

Klassifisering og vurdering av omløpsmidler

Omløpsmidler og kortsiktig gjeld omfatter normalt poster som forfaller til betaling innen ett år etter balansedagen, samt poster som knytter seg til varekretsløpet. Omløpsmidler vurderes til laveste verdi av anskaffelseskost og virkelig verdi.

Varer

Varer er vurdert til det laveste av anskaffelseskost og netto salgsverdi.

Fordringer

Kundefordringer og andre fordringer oppføres til pålydende etter fradrag for avsetning til forventet tap. Avsetning til tap gjøres på grunnlag av en individuell vurdering av de enkelte fordringene.



Note 2 Lønnskostnader og ytelser

Lønnskostnader	2023	2022
Lønninger	2 980 681	3 135 944
Arbeidsgiveravgift	448 309	463 333
Pensjonskostnader	68 253	80 955
Andre ytelser	102 463	83 641
Sum	3 599 706	3 763 874

Selskapet har i 2023 sysselsatt 5 årsverk.

Note 3 Anleggsmidler

	Maskiner og utstyr	Inventar	Sum
Anskaffelseskost pr. 01.01.23	792 018	37 950	829 968
Anskaffelseskost 31.12.23	792 018	37 950	829 968
Akkumulerte avskrivninger 31.12.23	546 331	37 950	584 281
Av- og nedskrivninger pr. 31.12.23	546 331	37 950	584 281
Bokført verdi 31.12.23	245 687	0	245 687
Årets ordinære avskrivninger	115 783		115 783
Økonomisk levetid	3-10 år	5 år	



Note 4 Skatt

Årets skattekostnad	2023	2022
Resultatført skatt på ordinært resultat:		
Betalbar skatt	0	0
For mye/lite avsatt tidligere år	0	0
Endring i utsatt skattefordel	-77 248	-129 718
Skattekostnad ordinært resultat	-77 248	-129 718

Skattepliktig inntekt:		
Ordinært resultat før skatt	-357 906	-589 629
Permanente forskjeller	6 780	0
Endring i midlertidige forskjeller	69 929	61 397
Skattepliktig inntekt	-281 197	-528 232

Betalbar skatt i balansen:		
Betalbar skatt på årets resultat	0	0
Sum betalbar skatt i balansen	0	0

Skatteeffekten av midlertidige forskjeller som har gitt opphav til utsatt skatt og utsatte skattefordeler, spesifisert på typer av midlertidige forskjeller

	2023	2022	Endring
Varige driftsmidler	62 266	132 195	69 929
Sum	62 266	132 195	69 929

Akkumulert fremførbart underskudd	-979 697	-698 501	281 197
Grunnlag for utsatt skattefordel	-917 431	-566 305	351 126

Utsatt skattefordel (22 %)	-201 835	-124 586	77 249
-----------------------------------	-----------------	-----------------	---------------

Note 5 Egenkapital

	Aksjekapital	Overkurs	Annen egenkapital	Sum egenkapital
Pr. 01.01.2023	108 000	232 000	491 952	831 952
Årets resultat	0	0	-280 658	-280 658
Pr. 31.12.2023	108 000	232 000	211 295	551 295

Note 6 Pantstillelser og garantier

Pantsikret gjeld	2023	2022
Trekkfasilitet kassakreditt	800 000	800 000
Trukket fra kassakreditt	-279 890	0
Tilgjengelig trekkfasilitet	520 110	800 000

Regnskapsført verdi av pantsikrede eiendeler

Varelager	89 000	0
Kundefordringer	2 081 984	2 402 006
Sum	2 170 984	2 402 006



Note 7 Spesifikasjon fordringer og gjeld

	2023	2022
Andre kortsiktige fordringer		
Andre kortsiktige fordringer	23 760	15 664
Andre forskuddsbetalte kostnader	178 426	123 832
Sum	202 186	139 496
Annen kortsiktig gjeld	2023	2022
Skyldige feriepenger	291 115	302 193
Gjeld til ansatte/eier	515 019	499 453
Annen kortsiktig gjeld	128 547	245 498
Sum	934 681	1 047 144

Note 8 Bankinnskudd

Bundne midler på skattetrekkskonto utgjør kr. 112 981 pr 31.12.2023

Note 9 Aksjonærer

Aksjekapitalen i Sunde Hageservice AS pr. 31.12.2023 består av:

	Antall	Pålydende	Bokført
Ordinære aksjer	108	1 000	108 000
Sum	108		108 000

Eierstruktur

	Antall	Eierandel i %	Stemmeandel i %
Isolde AS	54	50,00%	50,00%
Jan Tjora	49	45,37%	45,37%
Mette Bore Tjora	5	4,63%	4,63%
Totalt antall aksjer	108	100,00%	100,00%

Aksjer eiet av medlemmer i styret og daglig leder:

Navn	Verv	Antall
Jan Tjora	styreleder/daglig leder	49
Totalt antall aksjer		49



Årsregnskap 2023 Sunde Hageservice AS

Resultatregnskap
Balanse
Noter til regnskapet

Org.nr.: 938 017 549

Doc ID: 8d88077588394b390e0edbe3546fc24dcb9f0454



Resultatregnskap

Sunde Hageservice AS

Driftsinntekter og driftskostnader	Note	2023	2022
Salgsinntekt	1	8 780 158	8 573 847
Sum driftsinntekter		8 780 158	8 573 847
Varekostnad		2 792 325	2 512 623
End. beh. varer u.tilv. og ferdigvarer		-89 000	0
Lønnskostnad	2	3 599 706	3 763 874
Avskrivning av driftsmidler og immaterielle eiendeler	3	115 784	118 716
Annen driftskostnad		2 691 000	2 753 554
Sum driftskostnader		9 109 815	9 148 767
Driftsresultat		-329 656	-574 920
Finansinntekter og finanskostnader			
Annen renteinntekt		209	28
Annen rentekostnad		28 458	9 884
Annen finanskostnad		0	4 853
Resultat av finansposter		-28 249	-14 709
Resultat før skattekostnad		-357 906	-589 629
Skattekostnad på resultat	4	-77 248	-129 718
Resultat		-280 658	-459 911
Årsresultat	5	-280 658	-459 911
Overføringer			
Overført fra annen egenkapital	5	280 658	459 911
Sum overføringer		-280 658	-459 911



Balanse

Sunde Hageservice AS

Eiendeler	Note	2023	2022
Anleggsmidler			
Immaterielle eiendeler			
Utsatt skattefordel	4	201 835	124 587
Sum immaterielle eiendeler		201 835	124 587
Varige driftsmidler			
Maskiner og anlegg	3	245 687	361 471
Sum varige driftsmidler		245 687	361 471
Finansielle anleggsmidler			
Andre langsiktige fordringer		16 250	178 250
Sum finansielle anleggsmidler		16 250	178 250
Sum anleggsmidler		463 772	664 308
Omløpsmidler			
Lager av varer og annen beholdning	6	89 000	0
Fordringer			
Kundefordringer	6	2 081 984	2 402 006
Andre kortsiktige fordringer	7	202 186	139 496
Sum fordringer		2 284 170	2 541 502
Bankinnskudd, kontanter o.l.	8	117 236	141 316
Sum omløpsmidler		2 490 406	2 682 818
Sum eiendeler		2 954 178	3 347 126

Sunde Hageservice AS

Side 3

Doc ID: 8d88077588394b390e0edbe3546fc24dcb9f0454



Balanse

Sunde Hageservice AS

Egenkapital og gjeld	Note	2023	2022
Egenkapital			
Innskutt egenkapital			
Aksjekapital	5, 9	108 000	108 000
Overkurs	5	232 000	232 000
Sum innskutt egenkapital		340 000	340 000
Opptjent egenkapital			
Annen egenkapital	5	211 295	491 952
Sum opptjent egenkapital		211 295	491 952
Sum egenkapital		551 295	831 952
Gjeld			
Kortsiktig gjeld			
Gjeld til kredittinstitusjoner	6	279 890	0
Leverandørgjeld		583 089	717 406
Skyldig offentlige avgifter		605 224	750 623
Annen kortsiktig gjeld	7	934 681	1 047 144
Sum kortsiktig gjeld		2 402 884	2 515 174
Sum gjeld		2 402 884	2 515 174
Sum egenkapital og gjeld		2 954 178	3 347 126

Sola, 30.01.2024

Styret i Sunde Hageservice AS

Jan Tjora

styreleder/daglig leder



Note 1 Regnskapsprinsipper

Årsregnskapet er satt opp i samsvar med regnskapsloven og god regnskapsskikk for små foretak. Følgende regnskapsprinsipp er anvendt.

Valuta

Pengeposter i utenlandsk valuta vurderes iht. kursen ved regnskapsårets slutt.

Driftsinntekter

Inntektsføring ved salg av varer skjer på leveringstidspunktet. Tjenester inntektsføres etter hvert som de leveres.

Skatt

Skattekostnaden i resultatregnskapet omfatter både periodens betalbare skatt og endring i utsatt skatt. Utsatt skatt er beregnet med 22 % på grunnlag av de midlertidige forskjeller som eksisterer mellom regnskapsmessige og skattemessige verdier, samt ligningsmessig underskudd til fremføring ved utgangen av regnskapsåret. Skatteøkende og skattereduserende midlertidige forskjeller som reverserer eller kan reverseres i samme periode er utlignet og nettoført.

Klassifisering og vurdering av anleggsmidler

Anleggsmidler omfatter eiendeler bestemt til varig eie og bruk. Anleggsmidler er vurdert til anskaffelseskost. Varige driftsmidler balanseføres og avskrives over driftsmidlets økonomiske levetid. Varige driftsmidler nedskrives til gjenvinnbart beløp ved verdifall som forventes ikke å være forbigående. Gjenvinnbart beløp er det høyeste av netto salgsverdi og verdi i bruk. Verdi i bruk er nåverdi av fremtidige kontantstrømmer knyttet til eiendelen. Nedskrivningen reverseres når grunnlaget for nedskrivningen ikke lenger er til stede.

Klassifisering og vurdering av omløpsmidler

Omløpsmidler og kortsiktig gjeld omfatter normalt poster som forfaller til betaling innen ett år etter balansedagen, samt poster som knytter seg til varekretsløpet. Omløpsmidler vurderes til laveste verdi av anskaffelseskost og virkelig verdi.

Varer

Varer er vurdert til det laveste av anskaffelseskost og netto salgsverdi.

Fordringer

Kundefordringer og andre fordringer oppføres til pålydende etter fradrag for avsetning til forventet tap. Avsetning til tap gjøres på grunnlag av en individuell vurdering av de enkelte fordringene.



Note 2 Lønnskostnader og ytelser

Lønnskostnader	2023	2022
Lønninger	2 980 681	3 135 944
Arbeidsgiveravgift	448 309	463 333
Pensjonskostnader	68 253	80 955
Andre ytelser	102 463	83 641
Sum	3 599 706	3 763 874

Selskapet har i 2023 sysselsatt 5 årsverk.

Note 3 Anleggsmidler

	Maskiner og utstyr	Inventar	Sum
Anskaffelseskost pr. 01.01.23	792 018	37 950	829 968
Anskaffelseskost 31.12.23	792 018	37 950	829 968
Akkumulerte avskrivninger 31.12.23	546 331	37 950	584 281
Av- og nedskrivninger pr. 31.12.23	546 331	37 950	584 281
Bokført verdi 31.12.23	245 687	0	245 687
Årets ordinære avskrivninger	115 783		115 783
Økonomisk levetid	3-10 år	5 år	



Note 4 Skatt

Årets skattekostnad	2023	2022
Resultatført skatt på ordinært resultat:		
Betalbar skatt	0	0
For mye/lite avsatt tidligere år	0	0
Endring i utsatt skattefordel	-77 248	-129 718
Skattekostnad ordinært resultat	-77 248	-129 718

Skattepliktig inntekt:		
Ordinært resultat før skatt	-357 906	-589 629
Permanente forskjeller	6 780	0
Endring i midlertidige forskjeller	69 929	61 397
Skattepliktig inntekt	-281 197	-528 232

Betalbar skatt i balansen:		
Betalbar skatt på årets resultat	0	0
Sum betalbar skatt i balansen	0	0

Beregning av effektiv skattesats		
Resultat før skatt	-357 906	-589 629
Beregnet skatt av resultat før skatt	-78 739	-129 718
Skatteeffekt av permanente forskjeller	1 492	0
Sum	-77 248	-129 718
Effektiv skattesats	21,6 %	22,0 %

Skatteeffekten av midlertidige forskjeller og underskudd til fremføring som har gitt opphav til utsatt skatt og utsatte skattefordeler, spesifisert på typer av midlertidige forskjeller

	2023	2022	Endring
Varige driftsmidler	62 266	132 195	69 929
Sum	62 266	132 195	69 929

Akkumulert fremførbart underskudd	-979 697	-698 501	281 197
Grunnlag for utsatt skattefordel	-917 431	-566 305	351 126

Utsatt skattefordel (22 %)	-201 835	-124 586	77 249
-----------------------------------	-----------------	-----------------	---------------

Note 5 Egenkapital

	Aksjekapital	Overkurs	Annen egenkapital	Sum egenkapital
Pr. 01.01.2023	108 000	232 000	491 952	831 952
Årets resultat	0	0	-280 658	-280 658
Pr. 31.12.2023	108 000	232 000	211 295	551 295



Note 6 Pantstillelser og garantier

Pantsikret gjeld	2023	2022
Trekkefilitet kassakreditt	800 000	800 000
Trukket fra kassakreditt	-279 890	0
Tilgjengelig trekkefilitet	520 110	800 000

Regnskapsført verdi av pantsikrede eiendeler

Varelager	89 000	0
Kundefordringer	2 081 984	2 402 006
Sum	2 170 984	2 402 006

Note 7 Spesifikasjon fordringer og gjeld

Andre kortsiktige fordringer	2023	2022
Andre kortsiktige fordringer	23 760	15 664
Andre forskuddsbetalte kostnader	178 426	123 832
Sum	202 186	139 496

Annen kortsiktig gjeld	2023	2022
Skyldige feriepenger	291 115	302 193
Gjeld til ansatte/eier	515 019	499 453
Annen kortsiktig gjeld	128 547	245 498
Sum	934 681	1 047 144

Note 8 Bankinnskudd

Bundne midler på skattetrekkkonto utgjør kr. 112 981 pr 31.12.2023

Note 9 Aksjonærer

Aksjekapitalen i Sunde Hageservice AS pr. 31.12.2023 består av:

	Antall	Pålydende	Bokført
Ordinære aksjer	108	1 000	108 000
Sum	108		108 000

Eierstruktur

	Antall	Eierandel i %	Stemmeandel i %
Isolde AS	54	50,00%	50,00%
Jan Tjora	49	45,37%	45,37%
Mette Bore Tjora	5	4,63%	4,63%
Totalt antall aksjer	108	100,00%	100,00%

Aksjer eiet av medlemmer i styret og daglig leder:





Navn	Verv	Antall
Jan Tjora	styreleder/daglig leder	49
Totalt antall aksjer		49



Audit trail

Title	Årsregnskap 2023 - Sunde Hageservice AS
File name	Årsregnskap 2023 ...ageservice AS.pdf
Document ID	8d88077588394b390e0edbe3546fc24dcb9f0454
Audit trail date format	MM / DD / YYYY
Status	• Signed

Document History

 SENT	02 / 22 / 2024 09:06:05 UTC	Sent for signature to Jan Tjora (post@sundehageservice.no) from post@relevantregnskap.no IP: 212.33.129.146
 VIEWED	02 / 27 / 2024 09:55:39 UTC	Viewed by Jan Tjora (post@sundehageservice.no) IP: 92.221.7.16
 SIGNED	02 / 27 / 2024 09:56:08 UTC	Signed by Jan Tjora (post@sundehageservice.no) IP: 92.221.7.16
 COMPLETED	02 / 27 / 2024 09:56:08 UTC	The document has been completed.



KALLESTEN

Revisjon og Regnskap AS

Til generalforsamlingen i Sunde Hageservice AS

Godkjent revisjonsselskap
Autorisert regnskapsførerselskap

Medlem av:
Revisorforeningen
Regnskap Norge

UAVHENGIG REVISORS BERETNING

Uttalelse om revisjonen av årsregnskapet

Konklusjon

Vi har revidert årsregnskapet for Sunde Hageservice AS som viser et underskudd på kr 280 658. Årsregnskapet består av balanse per 31. desember 2023, resultatregnskap for regnskapsåret avsluttet per denne datoen og noter til årsregnskapet, herunder et sammendrag av viktige regnskapsprinsipper.

Etter vår mening

- oppfyller årsregnskapet gjeldende lovkrav, og
- gir årsregnskapet et rettviseende bilde av selskapets finansielle stilling per 31. desember 2023 og av dets resultater for regnskapsåret avsluttet per denne datoen i samsvar med regnskapslovens regler og god regnskapsskikk i Norge.

Grunnlag for konklusjonen

Vi har gjennomført revisjonen i samsvar med International Standards on Auditing (ISA-ene). Våre oppgaver og plikter i henhold til disse standardene er beskrevet nedenfor under Revisors oppgaver og plikter ved revisjonen av årsregnskapet. Vi er uavhengige av selskapet i samsvar med kravene i relevante lover og forskrifter i Norge og International Code of Ethics for Professional Accountants (inkludert internasjonale uavhengighetsstandarder) utstedt av International Ethics Standards Board for Accountants (IESBA-reglene), og vi har overholdt våre øvrige etiske forpliktelser i samsvar med disse kravene. Innhentet revisjonsbevis er etter vår vurdering tilstrekkelig og hensiktsmessig som grunnlag for vår konklusjon.

Styrets ansvar for årsregnskapet

Styret (ledelsen) er ansvarlig for å utarbeide årsregnskapet og for at det gir et rettviseende bilde i samsvar med regnskapslovens regler og god regnskapsskikk i Norge. Ledelsen er også ansvarlig for slik intern kontroll som den finner nødvendig for å kunne utarbeide et årsregnskap som ikke inneholder vesentlig feilinformasjon, verken som følge av misligheter eller utilsiktede feil.

Ved utarbeidelsen av årsregnskapet må ledelsen ta standpunkt til selskapets evne til fortsatt drift og opplyse om forhold av betydning for fortsatt drift. Forutsetningen om fortsatt drift skal legges til grunn for årsregnskapet så lenge det ikke er sannsynlig at virksomheten vil bli avvirket.

Revisors oppgaver og plikter ved revisjonen av årsregnskapet

Tananger
Esterveien 1
Postboks 79
4098 Tananger
Telefon: 51 71 90 00

Karmøy
Fotvegen 1
Bygnes senter
4250 Kopervik
Telefon: 52 81 68 80

Org nr.: 951 499 072 MVA
Bankkonto: 3206.05.10732
www.kallesten.no
E-post: revisjon@kallesten.no



Penneo Dokumentnøkkel: COTUA-LNUFH-JX70I-ESD5S-U637I-YKKG7



Vårt mål er å oppnå betryggende sikkerhet for at årsregnskapet som helhet ikke inneholder vesentlig feilinformasjon, verken som følge av misligheter eller utilsiktede feil, og å avgi en revisjonsberetning som inneholder vår konklusjon. Betryggende sikkerhet er en høy grad av sikkerhet, men ingen garanti for at en revisjon utført i samsvar med ISA-ene, alltid vil avdekke vesentlig feilinformasjon. Feilinformasjon kan oppstå som følge av misligheter eller utilsiktede feil. Feilinformasjon er å anse som vesentlig dersom den enkeltvis eller samlet med rimelighet kan forventes å påvirke de økonomiske beslutningene som brukerne foretar på grunnlag av årsregnskapet.

For revisors oppgaver og plikter se: <https://revisorforeningen.no/om-revisjon/revisjonsberetning-revisors-oppgaver-og-plikter/>

Tananger, 28. februar 2024
Kallesten Revisjon og Regnskap AS

Ingunn Karin Hetta
Statsautorisert revisor

Penneo Dokumentnøkkel: COTUA-LNUFH-JX70I-E5D5S-U637I-YKKG7



PENNEO

Signaturene i dette dokumentet er juridisk bindende. Dokument signert med "Penneo™ - sikker digital signatur". De signerende parter sin identitet er registrert, og er listet nedenfor.

"Med min signatur bekrefter jeg alle datoer og innholdet i dette dokument."

Ingunn Karin Hetta

Statsautorisert revisor

På vegne av: Kallesten Revisjon og Regnskap AS

Serienummer: UN:NO-9578-5990-4-3082585

IP: 45.140.xxx.xxx

2024-02-28 09:44:37 UTC



Penneo Dokumentnøkkel: COTUA-LNUFH-JX70I-ESD5S-U637I-YKKG7

Dokumentet er signert digitalt, med **Penneo.com**. Alle digitale signatur-data i dokumentet er sikret og validert av den datamaskin-utregnede hash-verdien av det opprinnelige dokument. Dokumentet er låst og tids-stemplet med et sertifikat fra en betrodd tredjepart. All kryptografisk bevis er integrert i denne PDF, for fremtidig validering (hvis nødvendig).

Hvordan bekrefter at dette dokumentet er originalen?

Dokumentet er beskyttet av ett Adobe CDS sertifikat. Når du åpner dokumentet i

Adobe Reader, skal du kunne se at dokumentet er sertifisert av **Penneo e-signature service <penneo@penneo.com>**. Dette garanterer at innholdet i dokumentet ikke har blitt endret.

Det er lett å kontrollere de kryptografiske beviser som er lokalisert inne i dokumentet, med Penneo validator - <https://penneo.com/validator>