



## ÅRSREGNSKAPET FOR REGNSKAPSÅRET 2021 - GENERELL INFORMASJON

### Enheten

Organisasjonsnummer: 982 838 533  
Organisasjonsform: Aksjeselskap  
Foretaksnavn: VISION OF ENERGY AS  
Forretningsadresse: Basaltveien 51  
1359 EIKSMARKA

### Regnskapsår

Årsregnskapets periode: 01.01.2021 - 31.12.2021

### Konsern

Morselskap i konsern: Nei

### Regnskapsregler

Regler for små foretak benyttet: Ja  
Benyttet ved utarbeidelsen av årsregnskapet til selskapet: Regnskapslovens alminnelige regler

### Årsregnskapet fastsatt av kompetent organ

Bekreftet av representant for selskapet: Bjørn Morten Ursin-Holm  
Dato for fastsettelse av årsregnskapet: 07.04.2022

### Grunnlag for avgivelse

År 2021: Årsregnskapet er elektronisk innlevert  
År 2020: Tall er hentet fra elektronisk innlevert årsregnskap fra 2021

*Det er ikke krav til at årsregnskapet m.v. som sendes til Regnskapsregisteret er undertegnet. Kontrollen på at dette er utført ligger hos revisor/enhetens øverste organ. Sikkerheten ivaretas ved at innsender har rolle/rettighet for innsending av årsregnskapet via Altinn, og ved at det bekreftes at årsregnskapet er fastsatt av kompetent organ.*

Brønnøysundregistrene, 20.06.2023



### Resultatregnskap

Beløp i: NOK	Note	2021	2020
<b>RESULTATREGNSKAP</b>			
<b>Inntekter</b>			
Salgsinntekt			60 000
<b>Sum inntekter</b>			<b>60 000</b>
<b>Kostnader</b>			
Lønnskostnad	1		619
Annen driftskostnad		104 715	378 070
<b>Sum kostnader</b>		<b>104 715</b>	<b>378 689</b>
<b>Driftsresultat</b>		<b>-104 715</b>	<b>-318 689</b>
<b>Finansinntekter og finanskostnader</b>			
Annen renteinntekt		3 018	8 964
Annen finansinntekt	5	219 871	
<b>Sum finansinntekter</b>		<b>222 889</b>	<b>8 964</b>
Nedskrivning av finansielle eiendeler		40 054	
Annen finanskostnad	5	228 370	180 435
<b>Sum finanskostnader</b>		<b>268 424</b>	<b>180 435</b>
<b>Netto finans</b>		<b>-45 535</b>	<b>-171 471</b>
<b>Ordinært resultat før skattekostnad</b>		<b>-150 250</b>	<b>-490 161</b>
Skattekostnad på ordinært resultat	3		
<b>Ordinært resultat etter skattekostnad</b>		<b>-150 250</b>	<b>-490 161</b>
<b>Årsresultat</b>	4	<b>-150 250</b>	<b>-490 161</b>
<b>Årsresultat etter minoritetsinteresser</b>		<b>-150 250</b>	<b>-490 161</b>
<b>Totalresultat</b>		<b>-150 250</b>	<b>-490 161</b>
<b>Overføringer og disponeringer</b>			
Tilleggsutbytte		1 200 000	
Overført fra annen egenkapital		-1 350 250	-490 161



## Resultatregnskap

<b>Beløp i: NOK</b>	<b>Note</b>	<b>2021</b>	<b>2020</b>
Sum overføringer og disponeringer		-150 250	-490 161



### Balanse

Beløp i: NOK	Note	2021	2020
<b>BALANSE - EIENDELER</b>			
<b>Anleggsmidler</b>			
<b>Immaterielle eiendeler</b>			
Utsatt skattefordel	3		
<b>Finansielle anleggsmidler</b>			
Andre langsiktige fordringer		52 440	34 960
<b>Sum finansielle anleggsmidler</b>		<b>52 440</b>	<b>34 960</b>
<b>Sum anleggsmidler</b>		<b>52 440</b>	<b>34 960</b>
<b>Omløpsmidler</b>			
<b>Varer</b>			
<b>Fordringer</b>			
Andre kortsiktige fordringer		4 147	6 893
<b>Sum fordringer</b>		<b>4 147</b>	<b>6 893</b>
<b>Investeringer</b>			
Aksjer og andeler i foretak i samme konsern	5		
Markedsbaserte aksjer	5	1 504 077	1 439 078
Markedsbaserte obligasjoner	5		
Andre markedsbaserte finansielle instrumenter	5		
Andre finansielle instrumenter	5		
<b>Sum investeringer</b>		<b>1 504 077</b>	<b>1 439 078</b>
<b>Bankinnskudd, kontanter og lignende</b>			
Bankinnskudd, kontanter o.l.		860 400	2 275 634
<b>Sum bankinnskudd, kontanter og lignende</b>		<b>860 400</b>	<b>2 275 634</b>
<b>Sum omløpsmidler</b>		<b>2 368 624</b>	<b>3 721 605</b>
<b>SUM EIENDELER</b>		<b>2 421 064</b>	<b>3 756 565</b>

### BALANSE - EGENKAPITAL OG GJELD



### Balanse

Beløp i: NOK	Note	2021	2020
<b>Egenkapital</b>			
<b>Innskutt egenkapital</b>			
Aksjekapital	2	100 000	100 000
Beholdning av egne aksjer	2		
<b>Sum innskutt egenkapital</b>		<b>100 000</b>	<b>100 000</b>
<b>Opptjent egenkapital</b>			
Annen egenkapital		2 204 935	3 555 185
<b>Sum opptjent egenkapital</b>		<b>2 204 935</b>	<b>3 555 185</b>
<b>Sum egenkapital</b>	4	<b>2 304 935</b>	<b>3 655 185</b>
<b>Gjeld</b>			
<b>Langsiktig gjeld</b>			
Utsatt skatt	3		
<b>Annen langsiktig gjeld</b>			
<b>Sum langsiktig gjeld</b>		<b>0</b>	<b>0</b>
<b>Kortsiktig gjeld</b>			
Leverandørgjeld		20 735	43 750
Betalbar skatt	3		
Skyldig offentlige avgifter		-891	
Annen kortsiktig gjeld		96 284	57 630
<b>Sum kortsiktig gjeld</b>		<b>116 128</b>	<b>101 380</b>
<b>Sum gjeld</b>		<b>116 128</b>	<b>101 380</b>
<b>SUM EGENKAPITAL OG GJELD</b>		<b>2 421 064</b>	<b>3 756 565</b>



## Brønnøysundregistrene

### ÅRSREGNSKAP FOR REGNSKAPSÅRET 2021 - GENERELL INFORMASJON

Journalnummer: 2022 211720

#### Enheten

Organisasjonsnummer: 982 838 533  
Organisasjonsform: Aksjeselskap  
Foretaksnavn: VISION OF ENERGY AS  
Forretningsadresse: Basaltveien 51  
1359 EIKSMARKA

#### Regnskapsår

Årsregnskapets periode: 01.01.2021 - 31.12.2021

#### Konsern

Morselskap i konsern: Nei

#### Regnskapsregler

Regler for små foretak benyttet: Ja  
Benyttet ved utarbeidelsen av  
årsregnskapet til selskapet: Regnskapslovens alminnelige regler

#### Årsregnskapet fastsatt av kompetent organ

Bekreftet av representant for selskapet: Bjørn Morten Ursin-Holm  
Dato for fastsettelse av årsregnskapet: 07.04.2022

#### Revisjon

Selskapet har besluttet at årsregnskapet  
ikke skal revideres: Ja  
Årsregnskapet er utarbeidet av ekstern  
autorisert regnskapsfører: Ja  
Ekstern autorisert regnskapsfører har i  
løpet av regnskapsåret bistått ved den  
løpende regnskapsføringen eller utført  
andre tjenester for selskapet enn å  
utarbeide årsregnskapet: Ja

#### Grunnlag for avgivelse

År 2021: Årsregnskap er elektronisk innlevert.  
År 2020: Tall er hentet fra elektronisk innlevert årsregnskap fra 2021.

*Det er ikke krav til at årsregnskapet m.v. som sendes til Regnskapsregisteret er undertegnet. Kontrollen på at dette er utført ligger hos revisor/enhetens øverste organ. Sikkerheten ivaretas ved at innsender har rolle/rettighet for innsending av årsregnskapet via Altinn, og ved at det bekreftes at årsregnskapet er fastsatt av kompetent organ.*

Brønnøysundregistrene, 21.04.2022

---

Brønnøysundregistrene  
Postadresse: Postboks 900, 8910 Brønnøysund  
Telefon: 75 00 75 00  
E-post: firmapost@brreg.no Internett: www.brreg.no  
Organisasjonsnummer: 974 760 673



Organisasjonsnr: 982 838 533  
VISION OF ENERGY AS

## RESULTATREGNSKAP

<b>Beløp i: NOK</b>	<b>Note</b>	<b>2021</b>	<b>2020</b>
<b>RESULTATREGNSKAP</b>			
<b>Inntekter</b>			
Salgsinntekt			60 000
<b>Sum inntekter</b>			<b>60 000</b>
<b>Kostnader</b>			
Lønnskostnad	1		619
Annen driftskostnad		104 715	378 070
<b>Sum kostnader</b>		<b>104 715</b>	<b>378 689</b>
<b>Driftsresultat</b>		<b>-104 715</b>	<b>-318 689</b>
<b>Finansinntekter og finanskostnader</b>			
Annen renteinntekt		3 018	8 964
Annen finansinntekt	5	219 871	
<b>Sum finansinntekter</b>		<b>222 889</b>	<b>8 964</b>
Nedskrivning av finansielle eiendeler		40 054	
Annen finanskostnad	5	228 370	180 435
<b>Sum finanskostnader</b>		<b>268 424</b>	<b>180 435</b>
<b>Netto finans</b>		<b>-45 535</b>	<b>-171 471</b>
<b>Ordinært resultat før skattekostnad</b>		<b>-150 250</b>	<b>-490 161</b>
Skattekostnad på ordinært resultat	3		
<b>Ordinært resultat etter skattekostnad</b>		<b>-150 250</b>	<b>-490 161</b>
<b>Årsresultat</b>	4	<b>-150 250</b>	<b>-490 161</b>
<b>Årsresultat etter minoritetsinteresser</b>		<b>-150 250</b>	<b>-490 161</b>
<b>Totalresultat</b>		<b>-150 250</b>	<b>-490 161</b>
<b>Overføringer og disponeringer</b>			
Tilleggsutbytte		1 200 000	
Overført fra annen egenkapital		-1 350 250	-490 161
<b>Sum overføringer og disponeringer</b>		<b>-150 250</b>	<b>-490 161</b>



Organisasjonsnr: 982 838 533  
VISION OF ENERGY AS

## BALANSE

Beløp i: NOK Note 2021 2020

### BALANSE - EIENDELER

#### Anleggsmidler

##### Immaterielle eiendeler

Utsatt skattefordel 3

##### Finansielle anleggsmidler

Andre langsiktige fordringer 52 440 34 960

Sum finansielle anleggsmidler 52 440 34 960

Sum anleggsmidler 52 440 34 960

#### Omløpsmidler

##### Varer

##### Fordringer

Andre kortsiktige fordringer 4 147 6 893

Sum fordringer 4 147 6 893

##### Investeringer

Aksjer og andeler i foretak i samme konsern 5

Markedsbaserte aksjer 5 1 504 077 1 439 078

Markedsbaserte obligasjoner 5

Andre markedsbaserte finansielle instrumenter 5

Andre finansielle instrumenter 5

Sum investeringer 1 504 077 1 439 078

##### Bankinnskudd, kontanter og lignende

Bankinnskudd, kontanter o. l. 860 400 2 275 634

Sum bankinnskudd, kontanter og lignende 860 400 2 275 634

Sum omløpsmidler 2 368 624 3 721 605

SUM EIENDELER 2 421 064 3 756 565

### BALANSE - EGENKAPITAL OG GJELD

#### Egenkapital

Innskutt egenkapital



Aksjekapital	2	100 000	100 000
Beholdning av egne aksjer	2		
<b>Sum innskutt egenkapital</b>		<b>100 000</b>	<b>100 000</b>
<b>Opptjent egenkapital</b>			
Annen egenkapital		2 204 935	3 555 185
<b>Sum opptjent egenkapital</b>		<b>2 204 935</b>	<b>3 555 185</b>
<b>Sum egenkapital</b>	<b>4</b>	<b>2 304 935</b>	<b>3 655 185</b>
<b>Gjeld</b>			
<b>Langsiktig gjeld</b>			
Utsatt skatt	3		
Annen langsiktig gjeld			
<b>Sum langsiktig gjeld</b>		<b>0</b>	<b>0</b>
<b>Kortsiktig gjeld</b>			
Leverandørgjeld		20 735	43 750
Betalbar skatt	3		
Skyldig offentlige avgifter		-891	
Annen kortsiktig gjeld		96 284	57 630
<b>Sum kortsiktig gjeld</b>		<b>116 128</b>	<b>101 380</b>
<b>Sum gjeld</b>		<b>116 128</b>	<b>101 380</b>
<b>SUM EGENKAPITAL OG GJELD</b>		<b>2 421 064</b>	<b>3 756 565</b>



Organisasjonsnr: 982 838 533  
VISION OF ENERGY AS

NOTEOPPLYSNINGER - SELSKAP - alle poster oppgitt i hele tall

Note

Antall aksjer og aksjeeiere

Note

1

Antall årsverk i regnskapsåret

Virksomheten har hatt følgende antall årsverk:

0.00

Omløpsmidler                      Startdato      Sluttdato      Endring

Skattemessig fremf.undersk. Startdato      Sluttdato      Endring

Kortsiktig gjeld                      Startdato      Sluttdato      Endring



**Årsregnskap 2021**  
**Vision Of Energy AS**

**Resultatregnskap**  
**Balanse**  
**Noter til regnskapet**

**Org.nr.: 982 838 533**



## RESULTATREGNSKAP

VISION OF ENERGY AS

DRIFTSINNEKTER OG DRIFTSKOSTNADER	Note	2021	2020
Salgsinntekt		0	60 000
<b>Sum driftsinntekter</b>		<b>0</b>	<b>60 000</b>
Lønnskostnad	1	0	619
Annen driftskostnad		104 715	378 070
<b>Sum driftskostnader</b>		<b>104 715</b>	<b>378 689</b>
<b>Driftsresultat</b>		<b>-104 715</b>	<b>-318 689</b>
<b>FINANSINNEKTER OG FINANSKOSTNADER</b>			
Annen renteinntekt		3 018	8 964
Annen finansinntekt	5	219 871	0
Nedskrivning av finansielle eiendeler		40 054	0
Annen finanskostnad	5	228 370	180 435
<b>Resultat av finansposter</b>		<b>-45 535</b>	<b>-171 471</b>
Ordinært resultat før skattekostnad		-150 250	-490 161
<b>Ordinært resultat</b>		<b>-150 250</b>	<b>-490 161</b>
<b>EKSTRAORDINÆRE INNEKTER OG KOSTNADER</b>			
<b>Årsresultat</b>	<b>4</b>	<b>-150 250</b>	<b>-490 161</b>
<b>OVERFØRINGER</b>			
Tilleggsutbytte		1 200 000	0
Overført fra annen egenkapital		1 350 250	490 161
<b>Sum overføringer</b>		<b>-150 250</b>	<b>-490 161</b>

VISION OF ENERGY AS

SIDE 2



### BALANSE

#### VISION OF ENERGY AS

EIENDELER	Note	2021	2020
<b>ANLEGGSMIDLER</b>			
<b>IMMATERIELLE EIENDELER</b>			
<b>VARIGE DRIFTSMIDLER</b>			
<b>FINANSIELLE ANLEGGSMIDLER</b>			
Andre langsiktige fordringer		52 440	34 960
<b>Sum finansielle anleggsmidler</b>		<b>52 440</b>	<b>34 960</b>
<b>Sum anleggsmidler</b>		<b>52 440</b>	<b>34 960</b>
<b>OMLØPSMIDLER</b>			
<b>FORDRINGER</b>			
Andre kortsiktige fordringer		4 147	6 893
<b>Sum fordringer</b>		<b>4 147</b>	<b>6 893</b>
<b>INVESTERINGER</b>			
Markedsbaserte aksjer	5	1 504 077	1 439 078
<b>Sum investeringer</b>		<b>1 504 077</b>	<b>1 439 078</b>
Bankinnskudd, kontanter o.l.		860 400	2 275 634
<b>Sum omløpsmidler</b>		<b>2 368 624</b>	<b>3 721 605</b>
<b>Sum eiendeler</b>		<b>2 421 064</b>	<b>3 756 565</b>

VISION OF ENERGY AS

SIDE 3


**BALANSE**


## VISION OF ENERGY AS


EGENKAPITAL OG GJELD	Note	2021	2020
<b>EGENKAPITAL</b>			
<b>INNSKUTT EGENKAPITAL</b>			
Aksjekapital	2	100 000	100 000
<b>Sum innskutt egenkapital</b>		<b>100 000</b>	<b>100 000</b>
<b>OPPTJENT EGENKAPITAL</b>			
Annen egenkapital		2 204 935	3 555 185
<b>Sum opptjent egenkapital</b>		<b>2 204 935</b>	<b>3 555 185</b>
<b>Sum egenkapital</b>	4	<b>2 304 935</b>	<b>3 655 185</b>
<b>GJELD</b>			
<b>AVSETNING FOR FORPLIKTELSER</b>			
<b>ANNEN LANGSIKTIG GJELD</b>			
<b>KORTSIKTIG GJELD</b>			
Leverandørgjeld		20 735	43 750
Skyldig offentlige avgifter		-891	0
Annen kortsiktig gjeld		96 284	57 630
<b>Sum kortsiktig gjeld</b>		<b>116 128</b>	<b>101 380</b>
<b>Sum gjeld</b>		<b>116 128</b>	<b>101 380</b>
<b>Sum egenkapital og gjeld</b>		<b>2 421 064</b>	<b>3 756 565</b>

07.04.2022

Styret i Vision Of Energy AS

  
Annar Bjørn Ursin-Holm  
styreleder/daglig leder

  
Karin Marit Ursin-Holm  
nestleder

  
Bjørn Morten Ursin-Holm  
styremedlem



## **Regnskapsprinsipper**

Årsregnskapet er satt opp i samsvar med regnskapsloven og NRS 8 - God regnskapsskikk for små foretak.

## **SKATT**

Skattekostnaden i resultatregnskapet omfatter både periodens betalbare skatt og endring i utsatt skatt. Utsatt skatt er beregnet med 22 % på grunnlag av de midlertidige forskjeller som eksisterer mellom regnskapsmessige og skattemessige verdier, samt ligningsmessig underskudd til fremføring ved utgangen av regnskapsåret. Skatteøkende og skattereduserende midlertidige forskjeller som reverserer eller kan reverseres i samme periode er utlignet og nettoført.

## **KLASSIFISERING OG VURDERING AV OMLØPSMIDLER**

Omløpsmidler og kortsiktig gjeld omfatter normalt poster som forfaller til betaling innen ett år etter balansedagen, samt poster som knytter seg til varekretsløpet. Omløpsmidler vurderes til laveste verdi av anskaffelseskost og virkelig verdi.

## **FORDRINGER**

Kundefordringer og andre fordringer oppføres til pålydende etter fradrag for avsetning til forventet tap. Avsetning til tap gjøres på grunnlag av en individuell vurdering av de enkelte fordringene.

## **PENSJONSFORPLIKTELSE**

Pensjonsforpliktelser finansiert over driften er beregnet og balanseført under avsetning for forpliktelser. Pensjonsordninger finansiert via sikrede ordninger er ikke balanseført. Pensjonspremien anses i disse tilfeller som pensjonskostnad og klassifiseres sammen med lønnskostnader.



## Note 1 Lønnskostnader

Vision Of Energy AS har ikke hatt lønns- eller personalkostnader i 2021 og det foreligger heller ingen slike forpliktelser.

## Note 2 Aksjonærer

### AKSJEKAPITALEN I VISION OF ENERGY AS PR. 31.12 BESTÅR AV:

	Antall	Pålydende	Bokført
Ordinære aksjer	100 000	1,0	100 000
<b>Sum</b>	<b>100 000</b>		<b>100 000</b>

### EIERSTRUKTUR

De største aksjonærene i % pr. 31.12 var:

	Ordinære	Eierandel
URSIN-HOLM ANNAR BJØRN	50 000	50,0
URSIN-HOLM BJØRN MORTEN	50 000	50,0
<b>Totalt antall aksjer</b>	<b>100 000</b>	<b>100,0</b>

## Note 3 Skatt

Årets skattekostnad	2021	2020
Resultatført skatt på ordinært resultat:		
Betalbar skatt	0	0
Endring i utsatt skattefordel	0	0
<b>Skattekostnad ordinært resultat</b>	<b>0</b>	<b>0</b>
Skattepliktig inntekt:		
Ordinært resultat før skatt	-150 250	-490 161
Permanente forskjeller	48 553	0
<b>Skattepliktig inntekt</b>	<b>-101 697</b>	<b>-490 161</b>
Betalbar skatt i balansen:		
Betalbar skatt på årets resultat	0	0
<b>Sum betalbar skatt i balansen</b>	<b>0</b>	<b>0</b>

Skatteeffekten av midlertidige forskjeller og underskudd til fremføring som har gitt opphav til utsatt skatt og utsatte skattefordeler, spesifisert på typer av midlertidige forskjeller

	2021	2020	Endring
Akkumulert fremførbart underskudd	-101 697	0	101 697
Inngår ikke i beregningen av utsatt skatt	101 697	0	-101 697
<b>Utsatt skattefordel (22 %)</b>	<b>0</b>	<b>0</b>	<b>0</b>

I henhold til God regnskapsskikk for små foretak balanseføres ikke utsatt skattefordel.



## Note 4 Egenkapital

	Aksjekapital	Overkurs	Annen Innskutt egenkapital	Annen egenkapital	Sum egenkapital
Pr. 31.12.2020	100 000	0	0	3 555 185	3 655 185
Årets resultat				-150 250	-150 250
Tilleggs Utbytte				-1 200 000	-1 200 000
<b>Pr 31.12.2021</b>	<b>100 000</b>	<b>0</b>	<b>0</b>	<b>2 204 935</b>	<b>2 304 935</b>

## Note 5 Verdipapirer

	Eier- andel	Anskaffelses kost	Balanseført verdi
<b>OMLØPSMIDLER</b>			
4cnode Geophysical AS	17,5%	676	676
Adveneq Holding Ltd	22,5%	11 930	11 930
Global Geo Services AS	34,1%	1 031 074	1 031 074
J.P. KENNY PETROLEUM LTD		122 441	122 441
Tbp Geo AS	50,0%	15 000	15 000
WILDCAT PETROLEUM PLC		96 284	96 284
ZENITH ENERGY LTD		226 661	226 661
<b>Sum</b>		<b>1 504 067</b>	<b>1 504 067</b>