



## ÅRSREGNSKAPET FOR REGNSKAPSÅRET 2022 - GENERELL INFORMASJON

### Enheten

Organisasjonsnummer: 912 595 897  
Organisasjonsform: Aksjeselskap  
Foretaksnavn: SAGATOON TROLL AS  
Forretningsadresse: Nordvikvegen 277  
2316 HAMAR

### Regnskapsår

Årsregnskapets periode: 01.01.2022 - 31.12.2022

### Konsern

Morselskap i konsern: Nei

### Regnskapsregler

Regler for små foretak benyttet: Ja  
Benyttet ved utarbeidelsen av årsregnskapet til selskapet: Regnskapslovens alminnelige regler

### Årsregnskapet fastsatt av kompetent organ

Bekreftet av representant for selskapet: Stein Hervik  
Dato for fastsettelse av årsregnskapet: 30.06.2023

### Grunnlag for avgivelse

År 2022: Årsregnskapet er elektronisk innlevert  
År 2021: Tall er hentet fra elektronisk innlevert årsregnskap fra 2022

*Det er ikke krav til at årsregnskapet m.v. som sendes til Regnskapsregisteret er undertegnet. Kontrollen på at dette er utført ligger hos revisor/enhetens øverste organ. Sikkerheten ivaretas ved at innsender har rolle/rettighet for innsending av årsregnskapet via Altinn, og ved at det bekreftes at årsregnskapet er fastsatt av kompetent organ.*

Brønnøysundregistrene, 04.07.2024



## Resultatregnskap

Beløp i: NOK	Note	2022	2021
<b>RESULTATREGNSKAP</b>			
<b>Inntekter</b>			
Salgsinntekt		38 968	61 258
Annen driftsinntekt			7 396
<b>Sum inntekter</b>		<b>38 968</b>	<b>68 654</b>
<b>Kostnader</b>			
Lønnskostnad	6		
Avskrivning av driftsmidler og immaterielle eiendeler	1	1 359 189	1 360 000
Annen driftskostnad		64 520	152 618
<b>Sum kostnader</b>		<b>1 423 709</b>	<b>1 512 618</b>
<b>Driftsresultat</b>		<b>-1 384 741</b>	<b>-1 443 964</b>
Annen rentekostnad			63
<b>Sum finanskostnader</b>			<b>63</b>
<b>Netto finans</b>			<b>-63</b>
<b>Ordinært resultat før skattekostnad</b>		<b>-1 384 741</b>	<b>-1 444 028</b>
Skattekostnad på resultat	7		
<b>Ordinært resultat etter skattekostnad</b>		<b>-1 384 741</b>	<b>-1 444 028</b>
<b>Årsresultat</b>	2	<b>-1 384 741</b>	<b>-1 444 028</b>
<b>Årsresultat etter minoritetsinteresser</b>		<b>-1 384 741</b>	<b>-1 444 028</b>
<b>Totalresultat</b>		<b>-1 384 741</b>	<b>-1 444 028</b>
<b>Overføringer og disponeringer</b>			
Udekket tap		-1 384 741	-1 444 028
<b>Sum overføringer og disponeringer</b>		<b>-1 384 741</b>	<b>-1 444 028</b>



## Balanse

Beløp i: NOK	Note	2022	2021
<b>BALANSE - EIENDELER</b>			
<b>Anleggsmidler</b>			
<b>Immaterielle eiendeler</b>			
Film rettigheter		17 386 633	18 745 822
Utsatt skattefordel	7		
<b>Sum immaterielle eiendeler</b>	<b>1</b>	<b>17 386 633</b>	<b>18 745 822</b>
<b>Varige driftsmidler</b>			
Maskiner og anlegg	1		
Skip og flytende installasjoner	1		
Driftsløsøre, inventar o.a. utstyr	1		
<b>Sum varige driftsmidler</b>	<b>1</b>		
<b>Finansielle anleggsmidler</b>			
Andre langsiktige fordringer	4	97 895	91 452
<b>Sum finansielle anleggsmidler</b>		<b>97 895</b>	<b>91 452</b>
<b>Sum anleggsmidler</b>		<b>17 484 528</b>	<b>18 837 274</b>
<b>Omløpsmidler</b>			
<b>Varer</b>			
<b>Fordringer</b>			
Kundefordringer	3		
Andre kortsiktige fordringer		8 140	34 746
Konsernfordringer	3, 4	509 295	491 690
<b>Sum fordringer</b>		<b>517 434</b>	<b>526 436</b>
<b>Bankinnskudd, kontanter og lignende</b>			
Bankinnskudd, kontanter o.l.		18 331	8 049
<b>Sum bankinnskudd, kontanter og lignende</b>		<b>18 331</b>	<b>8 049</b>
<b>Sum omløpsmidler</b>		<b>535 766</b>	<b>534 486</b>
<b>SUM EIENDELER</b>		<b>18 020 294</b>	<b>19 371 760</b>



### Balanse

Beløp i: NOK	Note	2022	2021
<b>BALANSE - EGENKAPITAL OG GJELD</b>			
<b>Egenkapital</b>			
<b>Innskutt egenkapital</b>			
Aksjekapital	5	30 000	30 000
Beholdning av egne aksjer	5		
Annen innskutt egenkapital		-9 166	-9 166
<b>Sum innskutt egenkapital</b>		<b>20 834</b>	<b>20 834</b>
<b>Opptjent egenkapital</b>			
Annen egenkapital	8		
Udekket tap		3 262 068	1 877 327
<b>Sum opptjent egenkapital</b>		<b>-3 262 068</b>	<b>-1 877 327</b>
<b>Sum egenkapital</b>	2	<b>-3 241 234</b>	<b>-1 856 493</b>
<b>Gjeld</b>			
<b>Langsiktig gjeld</b>			
Utsatt skatt	7		
<b>Annen langsiktig gjeld</b>			
Langsiktig konserngjeld	3, 4	2 960 380	2 960 380
Øvrig langsiktig gjeld	4	17 551 387	17 551 387
<b>Sum annen langsiktig gjeld</b>		<b>20 511 767</b>	<b>20 511 767</b>
<b>Sum langsiktig gjeld</b>		<b>20 511 767</b>	<b>20 511 767</b>
<b>Kortsiktig gjeld</b>			
Leverandørgjeld		484	15 609
Betalbar skatt	7		
Annen kortsiktig gjeld		749 277	700 877
<b>Sum kortsiktig gjeld</b>		<b>749 761</b>	<b>716 486</b>
<b>Sum gjeld</b>		<b>21 261 528</b>	<b>21 228 253</b>
<b>SUM EGENKAPITAL OG GJELD</b>		<b>18 020 294</b>	<b>19 371 760</b>



## Brønnøysundregistrene

### ÅRSREGNSKAP FOR REGNSKAPSÅRET 2022 - GENERELL INFORMASJON

Journalnummer: 2023 568567

#### Enheten

Organisasjonsnummer: 912 595 897  
Organisasjonsform: Aksjeselskap  
Foretaksnavn: SAGATOON TROLL AS  
Forretningsadresse: Nordvikvegen 277  
2316 HAMAR

#### Regnskapsår

Årsregnskapets periode: 01.01.2022 - 31.12.2022

#### Konsern

Morselskap i konsern: Nei

#### Regnskapsregler

Regler for små foretak benyttet: Ja  
Benyttet ved utarbeidelsen av  
årsregnskapet til selskapet: Regnskapslovens alminnelige regler

#### Årsregnskapet fastsatt av kompetent organ

Bekreftet av representant for selskapet: Stein Hervik  
Dato for fastsettelse av årsregnskapet: 30.06.2023

#### Revisjon

Selskapet har besluttet at årsregnskapet  
ikke skal revideres: Ja  
Årsregnskapet er utarbeidet av ekstern  
autorisert regnskapsfører: Ja  
Ekstern autorisert regnskapsfører har i  
løpet av regnskapsåret bistått ved den  
løpende regnskapsføringen eller utført  
andre tjenester for selskapet enn å  
utarbeide årsregnskapet: Ja

#### Grunnlag for avgivelse

År 2022: Årsregnskap er elektronisk innlevert.  
År 2021: Tall er hentet fra elektronisk innlevert årsregnskap fra 2022.

*Det er ikke krav til at årsregnskapet m.v. som sendes til Regnskapsregisteret er undertegnet. Kontrollen på at dette er utført ligger hos revisor/enhetens øverste organ. Sikkerheten ivaretas ved at innsender har rolle/rettighet for innsending av årsregnskapet via Altinn, og ved at det bekreftes at årsregnskapet er fastsatt av kompetent organ.*

Brønnøysundregistrene, 04.07.2023

---

Brønnøysundregistrene  
Postadresse: Postboks 900, 8910 Brønnøysund  
Telefon: 75 00 75 00  
E-post: firmapost@brreg.no Internett: www.brreg.no  
Organisasjonsnummer: 974 760 673



Organisasjonsnr: 912 595 897  
SAGATOON TROLL AS

## RESULTATREGNSKAP

<b>Beløp i: NOK</b>	<b>Note</b>	<b>2022</b>	<b>2021</b>
<b>RESULTATREGNSKAP</b>			
<b>Inntekter</b>			
Salgsinntekt		38 968	61 258
Annen driftsinntekt			7 396
<b>Sum inntekter</b>		<b>38 968</b>	<b>68 654</b>
<b>Kostnader</b>			
Lønnskostnad	6		
Avskrivning av driftsmidler og immaterielle eiendeler	1	1 359 189	1 360 000
Annen driftskostnad		64 520	152 618
<b>Sum kostnader</b>		<b>1 423 709</b>	<b>1 512 618</b>
<b>Driftsresultat</b>		<b>-1 384 741</b>	<b>-1 443 964</b>
Annen rentekostnad			63
<b>Sum finanskostnader</b>			<b>63</b>
<b>Netto finans</b>			<b>-63</b>
<b>Ordinært resultat før skattekostnad</b>			
<b>Skattekostnad på resultat</b>	7	<b>-1 384 741</b>	<b>-1 444 028</b>
<b>Ordinært resultat etter skattekostnad</b>		<b>-1 384 741</b>	<b>-1 444 028</b>
<b>Årsresultat</b>	2	<b>-1 384 741</b>	<b>-1 444 028</b>
<b>Årsresultat etter minoritetsinteresser</b>		<b>-1 384 741</b>	<b>-1 444 028</b>
<b>Totalresultat</b>		<b>-1 384 741</b>	<b>-1 444 028</b>
<b>Overføringer og disponeringer</b>			
Udekket tap		-1 384 741	-1 444 028
<b>Sum overføringer og disponeringer</b>		<b>-1 384 741</b>	<b>-1 444 028</b>



Organisasjonsnr: 912 595 897  
SAGATOON TROLL AS

## BALANSE

Beløp i: NOK	Note	2022	2021
<b>BALANSE - EIENDELER</b>			
<b>Anleggsmidler</b>			
<b>Immaterielle eiendeler</b>			
Film rettigheter		17 386 633	18 745 822
Utsatt skattefordel	7		
<b>Sum immaterielle eiendeler</b>	<b>1</b>	<b>17 386 633</b>	<b>18 745 822</b>
<b>Varige driftsmidler</b>			
Maskiner og anlegg	1		
Skip og flytende installasjoner	1		
Driftsløsøre, inventar o. a. utstyr	1		
<b>Sum varige driftsmidler</b>	<b>1</b>		
<b>Finansielle anleggsmidler</b>			
Andre langsiktige fordringer	4	97 895	91 452
<b>Sum finansielle anleggsmidler</b>		<b>97 895</b>	<b>91 452</b>
<b>Sum anleggsmidler</b>		<b>17 484 528</b>	<b>18 837 274</b>
<b>Omløpsmidler</b>			
<b>Varer</b>			
<b>Fordringer</b>			
Kundefordringer	3		
Andre kortsiktige fordringer		8 140	34 746
Konsernfordringer	3, 4	509 295	491 690
<b>Sum fordringer</b>		<b>517 434</b>	<b>526 436</b>
<b>Bankinnskudd, kontanter og lignende</b>			
Bankinnskudd, kontanter o. l.		18 331	8 049
<b>Sum bankinnskudd, kontanter og lignende</b>		<b>18 331</b>	<b>8 049</b>
<b>Sum omløpsmidler</b>		<b>535 766</b>	<b>534 486</b>
<b>SUM EIENDELER</b>		<b>18 020 294</b>	<b>19 371 760</b>

## BALANSE - EGENKAPITAL OG GJELD

### Egenkapital



<b>Innskutt egenkapital</b>			
Aksjekapital	5	30 000	30 000
Beholdning av egne aksjer	5		
Annen innskutt egenkapital		-9 166	-9 166
<b>Sum innskutt egenkapital</b>		<b>20 834</b>	<b>20 834</b>
<b>Opptjent egenkapital</b>			
Annen egenkapital	8		
Udekket tap		3 262 068	1 877 327
<b>Sum opptjent egenkapital</b>		<b>-3 262 068</b>	<b>-1 877 327</b>
<b>Sum egenkapital</b>	<b>2</b>	<b>-3 241 234</b>	<b>-1 856 493</b>
<b>Gjeld</b>			
<b>Langsiktig gjeld</b>			
Utsatt skatt	7		
<b>Annen langsiktig gjeld</b>			
Langsiktig konserngjeld	3, 4	2 960 380	2 960 380
Øvrig langsiktig gjeld	4	17 551 387	17 551 387
<b>Sum annen langsiktig gjeld</b>		<b>20 511 767</b>	<b>20 511 767</b>
<b>Sum langsiktig gjeld</b>		<b>20 511 767</b>	<b>20 511 767</b>
<b>Kortsiktig gjeld</b>			
Leverandørgjeld		484	15 609
Betalbar skatt	7		
Annen kortsiktig gjeld		749 277	700 877
<b>Sum kortsiktig gjeld</b>		<b>749 761</b>	<b>716 486</b>
<b>Sum gjeld</b>		<b>21 261 528</b>	<b>21 228 253</b>
<b>SUM EGENKAPITAL OG GJELD</b>		<b>18 020 294</b>	<b>19 371 760</b>



Organisasjonsnr: 912 595 897  
SAGATOON TROLL AS

NOTEOPPLYSNINGER - SELSKAP - alle poster oppgitt i hele tall

Note  
6

Antall årsverk i regnskapsåret  
0.00

Sum Beløp

Balanseført verdi 31.12. Varige driftsmidler Immaterielle eiend.

**Konsernregnskap**

Morselskapet sitt navn

Forretningskontor for morselskapet

Begrunnelse for at datterselskap er utelatt fra konsolideringen

Samlet beløp - tilknyttet selskap Årets Fjorårets

Samlet beløp - foretak i samme konsern Årets Fjorårets

Samlet beløp - foretak i samme konsern Årets Fjorårets

Samlet beløp - felles kontrollert virksomhet Årets Fjorårets

Pantstillelse Beløp

Beholdning av egne aksjer Antall Pålydende Andel av aksjek.



# Årsregnskap 2022

## Sagatoon Troll AS

Resultatregnskap  
Balanse  
Noter til regnskapet



Org.nr.: 912 595 897



## RESULTATREGNSKAP

### SAGATOON TROLL AS

DRIFTSINTEKTER OG DRIFTSKOSTNADER	Note	2022	2021
Salgsinntekt		38 968	61 258
Annen driftsinntekt		0	7 396
<b>Sum driftsinntekter</b>		<b>38 968</b>	<b>68 654</b>
Avskrivning av driftsmidler og immaterielle eiendeler	1	1 359 189	1 360 000
Annen driftskostnad		64 520	152 618
<b>Sum driftskostnader</b>		<b>1 423 709</b>	<b>1 512 618</b>
<b>Driftsresultat</b>		<b>-1 384 741</b>	<b>-1 443 964</b>
<b>FINANSINTEKTER OG FINANSKOSTNADER</b>			
Annen rentekostnad		0	63
<b>Resultat av finansposter</b>		<b>0</b>	<b>-63</b>
Resultat før skattekostnad		-1 384 741	-1 444 028
<b>Årsresultat</b>	<b>2</b>	<b>-1 384 741</b>	<b>-1 444 028</b>
<b>OVERFØRINGER</b>			
Overført til udekket tap		1 384 741	1 444 028
<b>Sum overføringer</b>		<b>-1 384 741</b>	<b>-1 444 028</b>



## BALANSE

### SAGATOON TROLL AS

EIENDELER	Note	2022	2021
<b>ANLEGGSMIDLER</b>			
<b>IMMATERIELLE EIENDELER</b>			
Film rettigheter		17 386 633	18 745 822
<b>Sum immaterielle eiendeler</b>	<b>1</b>	<b>17 386 633</b>	<b>18 745 822</b>
<b>FINANSIELLE ANLEGGSMIDLER</b>			
Andre langsiktige fordringer	4	97 895	91 452
<b>Sum finansielle anleggsmidler</b>		<b>97 895</b>	<b>91 452</b>
<b>Sum anleggsmidler</b>		<b>17 484 528</b>	<b>18 837 274</b>
<b>OMLØPSMIDLER</b>			
<b>FORDRINGER</b>			
Andre kortsiktige fordringer		8 140	34 746
Konsernfordringer	3, 4	509 295	491 690
<b>Sum fordringer</b>		<b>517 434</b>	<b>526 436</b>
Bankinnskudd, kontanter o.l.		18 331	8 049
<b>Sum omløpsmidler</b>		<b>535 766</b>	<b>534 486</b>
<b>Sum eiendeler</b>		<b>18 020 294</b>	<b>19 371 760</b>



### BALANSE

#### SAGATOON TROLL AS

EGENKAPITAL OG GJELD	Note	2022	2021
<strong>EGENKAPITAL</strong>			
<strong>INNSKUTT EGENKAPITAL</strong>			
Aksjekapital	5	30 000	30 000
Annen innskutt egenkapital		-9 166	-9 166
<strong>Sum innskutt egenkapital</strong>		<strong>20 834</strong>	<strong>20 834</strong>
<strong>OPPTJENT EGENKAPITAL</strong>			
Udekket tap		-3 262 068	-1 877 327
<strong>Sum opptjent egenkapital</strong>		<strong>-3 262 068</strong>	<strong>-1 877 327</strong>
<strong>Sum egenkapital</strong>	<strong>2</strong>	<strong>-3 241 234</strong>	<strong>-1 856 493</strong>
<strong>GJELD</strong>			
<strong>ANNEN LANGSIKTIG GJELD</strong>			
Langsiktig konserngjeld	3, 4	2 960 380	2 960 380
Øvrig langsiktig gjeld	4	17 551 387	17 551 387
<strong>Sum annen langsiktig gjeld</strong>		<strong>20 511 767</strong>	<strong>20 511 767</strong>
<strong>KORTSIKTIG GJELD</strong>			
Leverandørgjeld		484	15 609
Annen kortsiktig gjeld		749 277	700 877
<strong>Sum kortsiktig gjeld</strong>		<strong>749 761</strong>	<strong>716 486</strong>
<strong>Sum gjeld</strong>		<strong>21 261 528</strong>	<strong>21 228 253</strong>
<strong>Sum egenkapital og gjeld</strong>		<strong>18 020 294</strong>	<strong>19 371 760</strong>

Hamar, 30.06.2023  
Styret i Sagatoon Troll AS

Stein Hervik  
styreleder

Kristian Kamp  
styremedlem

Jørn Martin Kolsrud  
styremedlem

Harald Ulrik Sverdrup  
styremedlem

Stig Werner Hansen  
styremedlem



## **Regnskapsprinsipper**

Årsregnskapet er satt opp i samsvar med regnskapsloven og NRS 8 - God regnskapsskikk for små foretak.

## **VALUTA**

Pengeposter i utenlandsk valuta vurderes iht. kursen ved regnskapsårets slutt.

## **DRIFTSINNTEKTER**

Inntektsføring ved salg av varer skjer på leveringstidspunktet. Tjenester inntektsføres etter hvert som de leveres.

## **SKATT**

Skattekostnaden i resultatregnskapet omfatter både periodens betalbare skatt og endring i utsatt skatt. Utsatt skatt er beregnet med 22 % på grunnlag av de midlertidige forskjeller som eksisterer mellom regnskapsmessige og skattemessige verdier, samt ligningsmessig underskudd til fremføring ved utgangen av regnskapsåret. Skatteøkende og skattereduserende midlertidige forskjeller som reverserer eller kan reverseres i samme periode er utlignet og nettoført.

## **KLASSIFISERING OG VURDERING AV ANLEGGSMIDLER**

Anleggsmidler omfatter eiendeler bestemt til varig eie og bruk. Anleggsmidler er vurdert til anskaffelseskost. Varige driftsmidler balanseføres og avskrives over driftsmidlets økonomiske levetid. Avskrivningsperioden for fast eiendom anskaffet etter 2009 er dekomponert i en del som gjelder råbygget og en del som gjelder faste tekniske installasjoner. Varige driftsmidler nedskrives til gjenvinnbart beløp ved verdifall som forventes ikke å være forbigående. Gjenvinnbart beløp er det høyeste av netto salgsverdi og verdi i bruk. Verdi i bruk er nåverdi av fremtidige kontantstrømmer knyttet til eiendelen. Nedskrivningen reverseres når grunnlaget for nedskrivningen ikke lenger er til stede.

## **KLASSIFISERING OG VURDERING AV OMLØPSMIDLER**

Omløpsmidler og kortsiktig gjeld omfatter normalt poster som forfaller til betaling innen ett år etter balansedagen, samt poster som knytter seg til varekretsløpet. Omløpsmidler vurderes til laveste verdi av anskaffelseskost og virkelig verdi.

## **FORDRINGER**

Kundefordringer og andre fordringer oppføres til pålydende etter fradrag for avsetning til forventet tap. Avsetning til tap gjøres på grunnlag av en individuell vurdering av de enkelte fordringene.



## Note 1 Anleggsmidler

	Immaterielle eiendeler
Anskaffelseskost pr. 01.01.22	20 511 767
= <b>Anskaffelseskost 31.12.22</b>	<b>20 511 767</b>
Akkumulerte avskrivninger 31.12.22	3 125 134
= <b>Bokført verdi 31.12.22</b>	<b>17 386 633</b>
Årets ordinære avskrivninger	1 359 189
Økonomisk levetid	0-5 år

## Note 2 Egenkapital

	Aksjekapital	Annen Innskutt egenkapital	Udekket tap	Sum egenkapital
Pr. 31.12.2021	30 000	-9 166	-1 877 327	-1 856 493
Årets resultat	0	0	-1 384 741	-1 384 741
<b>Pr 31.12.2022</b>	<b>30 000</b>	<b>-9 166</b>	<b>-3 262 068</b>	<b>-3 241 234</b>

## Note 3 Mellomværende med selskap i samme konsern m.v.

	Kundefordringer 2022	2021	Andre fordringer 2022	2021
Foretak i samme konsern	0	0	509 295	491 690
<b>Sum</b>	<b>0</b>	<b>0</b>	<b>509 295</b>	<b>491 690</b>

	Leverandørgjeld 2022	2021	Annen langsiktig gjeld 2022	2021
Foretak i samme konsern	0	0	2 960 380	2 960 380
<b>Sum</b>	<b>0</b>	<b>0</b>	<b>2 960 380</b>	<b>2 960 380</b>



## Note 4 Fordringer og gjeld

Inkludert i andre fordringer er krav mot samarbeidende selskap kr 509.295.

Selskapet har forpliktelse overfor Ervod Production & Distribution AS med kr 2.960.038, Hamar Troll AS med kr 3.835.565 og Finanskjøp AS med kr 13.715.822. Finanskjøp AS har en særavtale om få tilbake sin investering først ved et salg av rettigheter etc.

Kortsiktig gjeld er i det vesentlige til samarbeidende selskaper.

Styret vurderer bokførte rettigheter og mellomværende med selskapene kontinuerlig. Styret er av den oppfatning at det ikke er behov for å endre noe regnskapsmessig.

## Note 5 Aksjonærer

### AKSJEKAPITALEN I SAGATOON TROLL AS PR. 31.12 BESTÅR AV:

	Antall	Pålydende	Bokført
Ordinære aksjer	300	100,0	30 000
<b>Sum</b>	<b>300</b>		<b>30 000</b>

### EIERSTRUKTUR

De største aksjonærene i % pr. 31.12 var:

	Ordinære	Eierandel	Stemmeandel
Ervod Production & Distribution As	180	60,0	60,0
Sagatoon As	120	40,0	40,0
<b>Totalt antall aksjer</b>	<b>300</b>	<b>100,0</b>	<b>100,0</b>

## Note 6 Lønnskostnader

Sagatoon Troll AS har ikke hatt lønns- eller personalkostnader i 2022 og det foreligger heller ingen slike forpliktelser.



## Note 7 Skatt

<b>Årets skattekostnad</b>	<b>2022</b>	<b>2021</b>
Resultatført skatt på ordinært resultat:		
Betalbar skatt	0	0
Endring i utsatt skattefordel	0	0
<b>Skattekostnad ordinært resultat</b>	<b>0</b>	<b>0</b>
Skattepliktig inntekt:		
Resultat før skatt	-1 384 741	-1 444 028
Permanente forskjeller	0	0
<b>Skattepliktig inntekt</b>	<b>-1 384 741</b>	<b>-1 444 028</b>
Betalbar skatt i balansen:		
Betalbar skatt på årets resultat	0	0
<b>Sum betalbar skatt i balansen</b>	<b>0</b>	<b>0</b>

Skatteeffekten av midlertidige forskjeller og underskudd til fremføring som har gitt opphav til utsatt skatt og utsatte skattefordeler, spesifisert på typer av midlertidige forskjeller

	<b>2022</b>	<b>2021</b>	<b>Endring</b>
Akkumulert fremførbart underskudd	-3 188 794	-1 804 053	1 384 741
Inngår ikke i beregningen av utsatt skatt	3 188 794	1 804 053	-1 384 741
<b>Utsatt skattefordel (22 %)</b>	<b>0</b>	<b>0</b>	<b>0</b>

I henhold til God regnskapsskikk for små foretak balanseføres ikke utsatt skattefordel.

## Note 8 Fortsatt drift


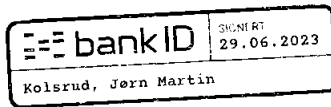
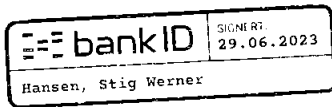
Årsregnskapet er avlagt under forutsetning for fortsatt drift. Selskapet er i dialog med distributør Global Genesis Group om utkjøp av rettigheter, men det er vanskelig å si noe om tidshorizonten.



Dette dokumentet er behandlet gjennom Kundesjekk – på vegne av Advokatfirmaet Johnsrud & Co AS

## Sagatoon Troll AS offentlig regnskap 2022

Signert av følgende



Et blått stempel indikerer at dokument er signert med BankID



# Årsregnskap 2022 Sagatoon Troll AS

Resultatregnskap  
Balanse  
Noter til regnskapet



Org.nr.: 912 595 897



## RESULTATREGNSKAP

### SAGATOON TROLL AS

DRIFTSINTEKTER OG DRIFTSKOSTNADER	Note	2022	2021
Salgsinntekt		38 968	61 258
Annen driftsinntekt		0	7 396
<b>Sum driftsinntekter</b>		<b>38 968</b>	<b>68 654</b>
Avskrivning av driftsmidler og immaterielle eiendeler	1	1 359 189	1 360 000
Annen driftskostnad		64 520	152 618
<b>Sum driftskostnader</b>		<b>1 423 709</b>	<b>1 512 618</b>
<b>Driftsresultat</b>		<b>-1 384 741</b>	<b>-1 443 964</b>
<b>FINANSINTEKTER OG FINANSKOSTNADER</b>			
Annen rentekostnad		0	63
<b>Resultat av finansposter</b>		<b>0</b>	<b>-63</b>
Resultat før skattekostnad		-1 384 741	-1 444 028
<b>Årsresultat</b>	2	<b>-1 384 741</b>	<b>-1 444 028</b>
<b>OVERFØRINGER</b>			
Overført til udekket tap		1 384 741	1 444 028
<b>Sum overføringer</b>		<b>-1 384 741</b>	<b>-1 444 028</b>



### BALANSE

#### SAGATOON TROLL AS

EIENDELER	Note	2022	2021
<b>ANLEGGSMIDLER</b>			
<b>IMMATERIELLE EIENDELER</b>			
Film rettigheter		17 386 633	18 745 822
<b>Sum immaterielle eiendeler</b>	<b>1</b>	<b>17 386 633</b>	<b>18 745 822</b>
<b>FINANSIELLE ANLEGGSMIDLER</b>			
Andre langsiktige fordringer	4	97 895	91 452
<b>Sum finansielle anleggsmidler</b>		<b>97 895</b>	<b>91 452</b>
<b>Sum anleggsmidler</b>		<b>17 484 528</b>	<b>18 837 274</b>
<b>OMLØPSMIDLER</b>			
<b>FORDRINGER</b>			
Andre kortsiktige fordringer		8 140	34 746
Konsernfordringer	3, 4	509 295	491 690
<b>Sum fordringer</b>		<b>517 434</b>	<b>526 436</b>
Bankinnskudd, kontanter o.l.		18 331	8 049
<b>Sum omløpsmidler</b>		<b>535 766</b>	<b>534 486</b>
<b>Sum eiendeler</b>		<b>18 020 294</b>	<b>19 371 760</b>



## BALANSE

### SAGATOON TROLL AS

EGENKAPITAL OG GJELD	Note	2022	2021
<b>EGENKAPITAL</b>			
<b>INNSKUTT EGENKAPITAL</b>			
Aksjekapital	5	30 000	30 000
Annen innskutt egenkapital		-9 166	-9 166
<b>Sum innskutt egenkapital</b>		<b>20 834</b>	<b>20 834</b>
<b>OPPTJENT EGENKAPITAL</b>			
Udekket tap		-3 262 068	-1 877 327
<b>Sum opptjent egenkapital</b>		<b>-3 262 068</b>	<b>-1 877 327</b>
<b>Sum egenkapital</b>	<b>2</b>	<b>-3 241 234</b>	<b>-1 856 493</b>
<b>GJELD</b>			
<b>ANNEN LANGSIKTIG GJELD</b>			
Langsiktig konserngjeld	3, 4	2 960 380	2 960 380
Øvrig langsiktig gjeld	4	17 551 387	17 551 387
<b>Sum annen langsiktig gjeld</b>		<b>20 511 767</b>	<b>20 511 767</b>
<b>KORTSIKTIG GJELD</b>			
Leverandørgjeld		484	15 609
Annen kortsiktig gjeld		749 277	700 877
<b>Sum kortsiktig gjeld</b>		<b>749 761</b>	<b>716 486</b>
<b>Sum gjeld</b>		<b>21 261 528</b>	<b>21 228 253</b>
<b>Sum egenkapital og gjeld</b>		<b>18 020 294</b>	<b>19 371 760</b>

Hamar, 30.06.2023  
Styret i Sagatoon Troll AS

Stein Hervik  
styreleder

Kristian Kamp  
styremedlem

Jørn Martin Kolsrud  
styremedlem

Harald Ulrik Sverdrup  
styremedlem

Stig Werner Hansen  
styremedlem



## **Regnskapsprinsipper**

Årsregnskapet er satt opp i samsvar med regnskapsloven og NRS 8 - God regnskapsskikk for små foretak.

## **VALUTA**

Pengeposter i utenlandsk valuta vurderes iht. kursen ved regnskapsårets slutt.

## **DRIFTSINNTEKTER**

Inntektsføring ved salg av varer skjer på leveringstidspunktet. Tjenester inntektsføres etter hvert som de leveres.

## **SKATT**

Skattekostnaden i resultatregnskapet omfatter både periodens betalbare skatt og endring i utsatt skatt. Utsatt skatt er beregnet med 22 % på grunnlag av de midlertidige forskjeller som eksisterer mellom regnskapsmessige og skattemessige verdier, samt ligningsmessig underskudd til fremføring ved utgangen av regnskapsåret. Skatteøkende og skattereduserende midlertidige forskjeller som reverserer eller kan reverseres i samme periode er utlignet og nettoført.

## **KLASSIFISERING OG VURDERING AV ANLEGGSMIDLER**

Anleggsmidler omfatter eiendeler bestemt til varig eie og bruk. Anleggsmidler er vurdert til anskaffelseskost. Varige driftsmidler balanseføres og avskrives over driftsmidlets økonomiske levetid. Avskrivningsperioden for fast eiendom anskaffet etter 2009 er dekomponert i en del som gjelder råbygget og en del som gjelder faste tekniske installasjoner. Varige driftsmidler nedskrives til gjenvinnbart beløp ved verdifall som forventes ikke å være forbigående. Gjenvinnbart beløp er det høyeste av netto salgsverdi og verdi i bruk. Verdi i bruk er nåverdi av fremtidige kontantstrømmer knyttet til eiendelen. Nedskrivningen reverseres når grunnlaget for nedskrivningen ikke lenger er til stede.

## **KLASSIFISERING OG VURDERING AV OMLØPSMIDLER**

Omløpsmidler og kortsiktig gjeld omfatter normalt poster som forfaller til betaling innen ett år etter balansedagen, samt poster som knytter seg til varekretsløpet. Omløpsmidler vurderes til laveste verdi av anskaffelseskost og virkelig verdi.

## **FORDRINGER**

Kundefordringer og andre fordringer oppføres til pålydende etter fradrag for avsetning til forventet tap. Avsetning til tap gjøres på grunnlag av en individuell vurdering av de enkelte fordringene.



## Note 1 Anleggsmidler

	Immaterielle eiendeler
Anskaffelseskost pr. 01.01.22	20 511 767
= <b>Anskaffelseskost 31.12.22</b>	<b>20 511 767</b>
Akkumulerte avskrivninger 31.12.22	3 125 134
= <b>Bokført verdi 31.12.22</b>	<b>17 386 633</b>
Årets ordinære avskrivninger	1 359 189
Økonomisk levetid	0-5 år

## Note 2 Egenkapital

	Aksjekapital	Annen innskutt egenkapital	Udekket tap	Sum egenkapital
Pr. 31.12.2021	30 000	-9 166	-1 877 327	-1 856 493
Årets resultat	0	0	-1 384 741	-1 384 741
<b>Pr 31.12.2022</b>	<b>30 000</b>	<b>-9 166</b>	<b>-3 262 068</b>	<b>-3 241 234</b>

## Note 3 Mellomværende med selskap i samme konsern m.v.

	Kundefordringer		Andre fordringer	
	2022	2021	2022	2021
Foretak i samme konsern	0	0	509 295	491 690
<b>Sum</b>	<b>0</b>	<b>0</b>	<b>509 295</b>	<b>491 690</b>

	Leverandørgjeld		Annen langsiktig gjeld	
	2022	2021	2022	2021
Foretak i samme konsern	0	0	2 960 380	2 960 380
<b>Sum</b>	<b>0</b>	<b>0</b>	<b>2 960 380</b>	<b>2 960 380</b>



## Note 4 Fordringer og gjeld

Inkludert i andre fordringer er krav mot samarbeidende selskap kr 509.295.

Selskapet har forpliktelse overfor Ervod Production & Distribution AS med kr 2.960.038, Hamar Troll AS med kr 3.835.565 og Finanskjøp AS med kr 13.715.822. Finanskjøp AS har en særavtale om få tilbake sin investering først ved et salg av rettigheter etc.

Kortsiktig gjeld er i det vesentlige til samarbeidende selskaper.

Styret vurderer bokførte rettigheter og mellomværende med selskapene kontinuerlig. Styret er av den oppfatning at det ikke er behov for å endre noe regnskapsmessig.

## Note 5 Aksjonærer

### AKSJEKAPITALEN I SAGATOON TROLL AS PR. 31.12 BESTÅR AV:

	Antall	Pålydende	Bokført
Ordinære aksjer	300	100,0	30 000
<b>Sum</b>	<b>300</b>		<b>30 000</b>

### EIERSTRUKTUR

De største aksjonærene i % pr. 31.12 var:

	Ordinære	Eierandel	Stemmeandel
Ervod Production & Distribution As	180	60,0	60,0
Sagatoon As	120	40,0	40,0
<b>Totalt antall aksjer</b>	<b>300</b>	<b>100,0</b>	<b>100,0</b>

## Note 6 Lønnskostnader

Sagatoon Troll AS har ikke hatt lønns- eller personalkostnader i 2022 og det foreligger heller ingen slike forpliktelser.



## Note 7 Skatt

<b>Årets skattekostnad</b>	<b>2022</b>	<b>2021</b>
Resultatført skatt på ordinært resultat:		
Betalbar skatt	0	0
Endring i utsatt skattefordel	0	0
<b>Skattekostnad ordinært resultat</b>	<b>0</b>	<b>0</b>
Skattepliktig inntekt:		
Resultat før skatt	-1 384 741	-1 444 028
Permanente forskjeller	0	0
<b>Skattepliktig inntekt</b>	<b>-1 384 741</b>	<b>-1 444 028</b>
Betalbar skatt i balansen:		
Betalbar skatt på årets resultat	0	0
<b>Sum betalbar skatt i balansen</b>	<b>0</b>	<b>0</b>

Skatteeffekten av midlertidige forskjeller og underskudd til fremføring som har gitt opphav til utsatt skatt og utsatte skattefordeler, spesifisert på typer av midlertidige forskjeller

	<b>2022</b>	<b>2021</b>	<b>Endring</b>
Akkumulert fremførbart underskudd	-3 188 794	-1 804 053	1 384 741
Inngår ikke i beregningen av utsatt skatt	3 188 794	1 804 053	-1 384 741
<b>Utsatt skattefordel (22 %)</b>	<b>0</b>	<b>0</b>	<b>0</b>

I henhold til God regnskapsskikk for små foretak balanseføres ikke utsatt skattefordel.

## Note 8 Fortsatt drift

Årsregnskapet er avlagt under forutsetning for fortsatt drift. Selskapet er i dialog med distributør Global Genesis Group om utkjøp av rettigheter, men det er vanskelig å si noe om tidshorizonten.