



ÅRSREGNSKAPET FOR REGNSKAPSÅRET 2021 - GENERELL INFORMASJON

Enheten

| | |
|----------------------|---|
| Organisasjonsnummer: | 991 180 680 |
| Organisasjonsform: | Aksjeselskap |
| Foretaksnavn: | ROGNE INDUSTRITEKNIKK AS |
| Forretningsadresse: | Magnor Industriområde Furumoen 29 2240 MAGNOR |

Regnskapsår

| | |
|-------------------------|-------------------------|
| Årsregnskapets periode: | 01.01.2021 - 31.12.2021 |
|-------------------------|-------------------------|

Konsern

| | |
|-----------------------|-----|
| Morselskap i konsern: | Nei |
|-----------------------|-----|

Regnskapsregler

| | |
|--|------------------------------------|
| Regler for små foretak benyttet: | Nei |
| Benyttet ved utarbeidelsen av årsregnskapet til selskapet: | Regnskapslovens alminnelige regler |

Årsregnskapet fastsatt av kompetent organ

| | |
|--|-----------------|
| Bekreftet av representant for selskapet: | Knut Geir Rogne |
| Dato for fastsettelse av årsregnskapet: | 03.05.2022 |

Grunnlag for avgivelse

År 2021: Årsregnskapet er elektronisk innlevert
År 2020: Tall er hentet fra elektronisk innlevert årsregnskap fra 2021

Det er ikke krav til at årsregnskapet m.v. som sendes til Regnskapsregisteret er undertegnet. Kontrollen på at dette er utført ligger hos revisor/enhetens øverste organ. Sikkerheten ivaretas ved at innsender har rolle/rettighet for innsending av årsregnskapet via Altinn, og ved at det bekreftes at årsregnskapet er fastsatt av kompetent organ.

Brønnøysundregistrene, 23.05.2023



Resultatregnskap

| Beløp i: NOK | Note | 2021 | 2020 |
|---|------|--------------------|--------------------|
| RESULTATREGNSKAP | | | |
| Inntekter | | | |
| Salgsinntekt | 3 | 162 042 071 | 158 563 556 |
| Annen driftsinntekt | | 35 | 70 |
| Sum inntekter | | 162 042 106 | 158 563 626 |
| Kostnader | | | |
| Varekostnad | 4 | 135 021 829 | 139 727 910 |
| Lønnskostnad | 5 | 4 772 497 | 4 744 757 |
| Avskrivning av driftsmidler og immaterielle eiendeler | 6 | 476 739 | 451 671 |
| Annen driftskostnad | 5, 7 | 3 717 304 | 503 934 |
| Sum kostnader | | 143 988 369 | 145 428 272 |
| Driftsresultat | | 18 053 738 | 13 135 354 |
| Finansinntekter og finanskostnader | | | |
| Annen renteinntekt | 8 | 2 999 | 11 593 |
| Annen finansinntekt | 8 | 2 457 021 | 569 460 |
| Sum finansinntekter | | 2 460 020 | 581 053 |
| Annen rentekostnad | 8 | 36 602 | 73 308 |
| Annen finanskostnad | 8 | 1 643 348 | 2 174 622 |
| Sum finanskostnader | | 1 679 950 | 2 247 930 |
| Netto finans | | 780 069 | -1 666 877 |
| Ordinært resultat før skattekostnad | | 18 833 807 | 11 468 478 |
| Skattekostnad på ordinært resultat | 9 | 4 153 195 | 2 538 877 |
| Ordinært resultat etter skattekostnad | | 14 680 612 | 8 929 601 |
| Årsresultat | | 14 680 612 | 8 929 601 |
| Årsresultat etter minoritetsinteresser | | 14 680 612 | 8 929 601 |
| Totalresultat | | 14 680 612 | 8 929 601 |



Resultatregnskap

| Beløp i: NOK | Note | 2021 | 2020 |
|--|-------------|-------------------|------------------|
| Overføringer og disponeringer | | | |
| Ordinært utbytte | | | 8 000 000 |
| Tilleggsutbytte | | 5 000 000 | |
| Ekstraordinært utbytte | | 5 000 000 | |
| Avsatt til annen egenkapital | | 4 680 612 | 929 601 |
| Sum overføringer og disponeringer | | 14 680 612 | 8 929 601 |



Balanse

| Beløp i: NOK | Note | 2021 | 2020 |
|---|-------|-------------------|-------------------|
| BALANSE - EIENDELER | | | |
| Anleggsmidler | | | |
| Immaterielle eiendeler | | | |
| Utsatt skattefordel | 9 | 1 441 441 | 1 205 859 |
| Sum immaterielle eiendeler | | 1 441 441 | 1 205 859 |
| Varige driftsmidler | | | |
| Tomter, bygninger o.a. fast eiendom | 6 | | |
| Maskiner og anlegg | 6 | | |
| Driftsløsøre, inventar o.a. utstyr | 6 | 905 461 | 1 319 929 |
| Sum varige driftsmidler | 6 | 905 461 | 1 319 929 |
| Finansielle anleggsmidler | | | |
| Investering i datterselskap | 7 | | |
| Investering i annet foretak i samme konsern | 7 | | |
| Lån til foretak i samme konsern | 7 | | |
| Investeringer i tilknyttet selskap | 7 | | |
| Lån til tilknyttet selskap og felles kontrollert virksomhet | 7 | | |
| Sum anleggsmidler | | 2 346 902 | 2 525 788 |
| Omløpsmidler | | | |
| Varer | | | |
| Sum varer | 4 | 24 112 019 | 25 098 415 |
| Fordringer | | | |
| Kundefordringer | 7, 10 | 9 375 194 | 5 558 928 |
| Andre kortsiktige fordringer | | 4 044 848 | 143 274 |
| Sum fordringer | 10 | 13 420 042 | 5 702 202 |
| Bankinnskudd, kontanter og lignende | | | |
| Bankinnskudd, kontanter o.l. | 11 | 16 347 692 | 9 282 078 |
| Sum bankinnskudd, kontanter og lignende | | 16 347 692 | 9 282 078 |
| Sum omløpsmidler | | 53 879 753 | 40 082 695 |



Balanse

| Beløp i: NOK | Note | 2021 | 2020 |
|---------------------------------------|------|-------------------|-------------------|
| SUM EIENDELER | | 56 226 655 | 42 608 483 |
| BALANSE - EGENKAPITAL OG GJELD | | | |
| Egenkapital | | | |
| Innskutt egenkapital | | | |
| Aksjekapital | 12 | 100 000 | 100 000 |
| Overkurs | | 4 000 | 4 000 |
| Sum innskutt egenkapital | | 104 000 | 104 000 |
| Opptjent egenkapital | | | |
| Annen egenkapital | 13 | 9 897 578 | 5 216 966 |
| Sum opptjent egenkapital | | 9 897 578 | 5 216 966 |
| Sum egenkapital | | 10 001 578 | 5 320 966 |
| Gjeld | | | |
| Langsiktig gjeld | | | |
| Utsatt skatt | 9 | | |
| Annen langsiktig gjeld | | | |
| Gjeld til kredittinstitusjoner | 10 | 55 921 | 148 338 |
| Sum annen langsiktig gjeld | 10 | 55 921 | 148 338 |
| Sum langsiktig gjeld | | 55 921 | 148 338 |
| Kortsiktig gjeld | | | |
| Leverandørgjeld | 7 | 26 514 586 | 16 735 720 |
| Betalbar skatt | 9 | 4 388 777 | 2 210 445 |
| Skyldig offentlige avgifter | | 2 581 618 | 4 471 035 |
| Utbytte | | 6 000 000 | 8 000 000 |
| Annen kortsiktig gjeld | 10 | 6 684 174 | 5 721 979 |
| Sum kortsiktig gjeld | | 46 169 156 | 37 139 179 |
| Sum gjeld | | 46 225 077 | 37 287 517 |
| SUM EGENKAPITAL OG GJELD | | 56 226 655 | 42 608 483 |



SAR SØR-HEDMARK REVISJON AS

UAVHENGIG REVISORS BERETNING
Til generalforsamlingen i ROGNE INDUSTRITEKNIKK AS

Uttalelse om revisjonen av årsregnskapet

Konklusjon

Vi har revidert selskapet ROGNE INDUSTRITEKNIKK AS' årsregnskap som viser et overskudd på kr 14 680 612. Årsregnskapet består av balanse per 31. desember 2021, resultatregnskap og kontantstrømoppstilling, for regnskapsåret avsluttet per denne datoen og noter til årsregnskapet, herunder et sammendrag av viktige regnskapsprinsipper.

Etter vår mening

- oppfyller årsregnskapet gjeldende lovkrav, og
- gir årsregnskapet et rettviseende bilde av selskapets finansielle stilling per 31. desember 2021 og av dets resultater og kontantstrømmer for regnskapsåret avsluttet per denne datoen i samsvar med regnskapslovens regler og god regnskapsskikk i Norge.

Grunnlag for konklusjonen

Vi har gjennomført revisjonen i samsvar med de internasjonale revisjonsstandardene International Standards on Auditing (ISA-ene). Våre oppgaver og plikter i henhold til disse standardene er beskrevet nedenfor under Revisors oppgaver og plikter ved revisjonen av årsregnskapet. Vi er uavhengige av selskapet slik det kreves i lov, forskrift og International Code of Ethics for Professional Accountants (inkludert internasjonale uavhengighetsstandarder) utstedt av the International Ethics Standards Board for Accountants (IESBA-reglene), og har overholdt våre øvrige etiske forpliktelser i samsvar med disse kravene. Innhentet revisjonsbevis er etter vår vurdering tilstrekkelig og hensiktsmessig som grunnlag for vår konklusjon.

Øvrig informasjon

Styret og daglig leder (ledelsen) er ansvarlige for informasjonen i årsberetningen. Vår konklusjon om årsregnskapet ovenfor dekker ikke informasjonen i årsberetningen.

I forbindelse med revisjonen av årsregnskapet er det vår oppgave å lese årsberetningen. Formålet er å vurdere hvorvidt det foreligger vesentlig inkonsistens mellom årsberetningen,

Medlem av Den Norske Revisorforening

Besøksadresse:
Tommelstadsgata 11
2212 KONGSVINGER

Postadresse:
PB 199
2202 KONGSVINGER

Org.nr 985 135 088 MVA
Tlf: 62 82 25 50
E-post: revisjon@shrevisjon.no

SAR

og årsregnskapet og den kunnskap vi har opparbeidet oss under revisjonen av årsregnskapet, eller hvorvidt informasjon i årsberetningen ellers fremstår som vesentlig feil. Vi har plikt til å rapportere dersom årsberetningen fremstår som vesentlig feil. Vi har ingenting å rapportere i så henseende.

Basert på kunnskapen vi har opparbeidet oss i revisjonen, mener vi at årsberetningen

- er konsistent med årsregnskapet og
- inneholder de opplysninger som skal gis i henhold til gjeldene lovkrav.

Ledelsens ansvar for årsregnskapet

Ledelsen er ansvarlig for å utarbeide årsregnskapet og for at det gir et rettviseende bilde i samsvar med regnskapslovens regler og god regnskapsskikk i Norge. Ledelsen er også ansvarlig for slik intern kontroll som den finner nødvendig for å kunne utarbeide et årsregnskap som ikke inneholder vesentlig feilinformasjon, verken som følge av misligheter eller utilsiktede feil.

Ved utarbeidelsen av årsregnskapet må ledelsen ta standpunkt til selskapets evne til fortsatt drift og opplyse om forhold av betydning for fortsatt drift. Forutsetningen om fortsatt drift skal legges til grunn for årsregnskapet så lenge det ikke er sannsynlig at virksomheten vil bli avvirket.

Revisors oppgaver og plikter ved revisjonen av årsregnskapet

Vårt mål er å oppnå betryggende sikkerhet for at årsregnskapet som helhet ikke inneholder vesentlig feilinformasjon, verken som følge av misligheter eller utilsiktede feil, og å avgi en revisjonsberetning som inneholder vår konklusjon. Betryggende sikkerhet er en høy grad av sikkerhet, men ingen garanti for at en revisjon utført i samsvar med ISA-ene, alltid vil avdekke vesentlig feilinformasjon som eksisterer. Feilinformasjon kan oppstå som følge av misligheter eller utilsiktede feil. Feilinformasjon blir vurdert som vesentlig dersom den enkeltvis eller samlet med rimelighet kan forventes å påvirke økonomiske beslutninger som brukerne foretar basert på årsregnskapet.

Som del av en revisjon i samsvar med ISA-ene, utøver vi profesjonelt skjønn og utviser profesjonell skepsis gjennom hele revisjonen. I tillegg:

- identifiserer og vurderer vi risikoen for vesentlig feilinformasjon i årsregnskapet, enten det skyldes misligheter eller utilsiktede feil. Vi utformer og gjennomfører revisjonshandlinger for å håndtere slike risikoer, og innhenter revisjonsbevis som er tilstrekkelig og hensiktsmessig som grunnlag for vår konklusjon. Risikoen for at vesentlig feilinformasjon som følge av misligheter ikke blir avdekket, er høyere enn for feilinformasjon som skyldes utilsiktede feil, siden misligheter kan innebære samarbeid, forfalskning, bevisste utelatelser, uriktige fremstillinger eller overstyring av intern kontroll.
- opparbeider vi oss en forståelse av den interne kontroll som er relevant for revisjonen, for å utforme revisjonshandlinger som er hensiktsmessige etter omstendighetene, men ikke for å gi uttrykk for en mening om effektiviteten av selskapets interne kontroll.
- evaluerer vi om de anvendte regnskapsprinsippene er hensiktsmessige og om regnskapsestimaterne og tilhørende noteopplysninger utarbeidet av ledelsen er rimelige
- konkluderer vi på hensiktsmessigheten av ledelsens bruk av fortsatt drift-forutsetningen ved avleggelsen av årsregnskapet, basert på innhentede revisjonsbevis, og hvorvidt det foreligger vesentlig usikkerhet knyttet til hendelser eller forhold som kan skape tvil av betydning om selskapets evne til fortsatt drift. Dersom vi konkluderer med at det eksisterer vesentlig usikkerhet, kreves det at



SAR

vi i revisjonsberetningen henleder oppmerksomheten på tilleggsopplysningene i årsregnskapet, eller, dersom slike tilleggsopplysninger ikke er tilstrekkelige, at vi modifierer vår konklusjon om årsregnskapet og årsberetningen. Våre konklusjoner er basert på revisjonsbevis innhentet inntil datoen for revisjonsberetningen. Etterfølgende hendelser eller forhold kan imidlertid medføre at selskapet ikke fortsetter driften.

- evaluerer vi den samlede presentasjonen, strukturen og innholdet i årsregnskapet, inkludert tilleggsopplysningene, og hvorvidt årsregnskapet gir uttrykk for de underliggende transaksjonene og hendelsene på en måte som gir et rettviseende bilde.

Vi kommuniserer med styret blant annet om det planlagte omfanget av revisjonen og til hvilken tid revisjonsarbeidet skal utføres. Vi utveksler også informasjon om forhold av betydning som vi har avdekket i løpet av revisjonen, herunder om eventuelle svakheter av betydning i den interne kontrollen.

Kongsvinger, 2. mai 2022
Sør-Hedmark Revisjon AS

Anne Marit Leikvang
Statsautorisert revisor



Rogne Industriteknikk AS

Org.nr 991 180 680

**ÅRSREGNSKAP
2021**

- **Årsberetning**
- **Resultatregnskap**
- **Balanse**
- **Kontantstrøm**
- **Noter til regnskapet**
- **Revisors beretning**



Årsberetning 2021

for

Rogne Industriteknikk AS

Virksomhetens art

Rogne Industriteknikk AS er et selskap der virksomheten omfatter salg av maskiner, slitedeler og reservedeler til pukk, sand, mineralindustri og maskinentreprenører. Selskapet er lokalisert i Eidskog kommune.

Fortsatt drift

I samsvar med regnskapslovens § 3-3a bekreftes det at forutsetningen om fortsatt drift er til stede og at denne forutsetningen er lagt til grunn ved utarbeidelsen av regnskapet.

Fremtidig utvikling

Selskapet har en forsiktig mål om å opprettholde omsetningsnivået, og øke resultatgraden. Selskapet opplever god etterspørsel, og har gode ordreserver. Selskapets solide markedsposisjon og finansielle stilling antas å bidra til en tilfredsstillende utvikling også i tiden fremover

Redegjørelse for årsregnskapet

Styret kjenner ikke til noen forhold av viktighet for å bedømme selskapets stilling og resultat som ikke fremgår av regnskapet og balansen med noter. Det er heller ikke etter regnskapsårets utgang inntrådt forhold som etter styrets syn har betydning ved bedømmelse av regnskapet.

Rettsvisende oversikt over utvikling og resultat

Selskapet har hatt en omsetningsøkning på 2,2 %. Resultatgraden er på 12 %. I fjor var resultatgraden 7 %. Selskapet har en egenkapitalandel på 18 %, ifjor var egenkapitalandelen 12 %. Likviditeten er god. Utviklingen i omsetning, resultatgrad og egenkapitalandel er som forventet. Styret mener at årsregnskapet gir et rettsvisende bilde av selskapets eiendeler og gjeld, finansielle stilling og resultat.

Finansiell risiko

Selskapets finansielle risiko kan deles opp i markedsrisiko, kredittrisiko og likviditetsrisiko.

Markedsrisiko: Selskapet påvirkes av svingninger i valutamarkedet, da hoveddelen av innkjøpet er i svenske kroner. Som følge av pandemien har valutakursen vært høy, og dette har også påvirket innkjøpsprisene. Så langt er ordretilgang og ordreservere god.

Kredittrisiko: Selskapets kredittrisiko knytter seg i hovedsak til innbetaling av kundefordringer, og kundenes evne til å betale. Risiko for at motpart ikke har økonomisk evne til å oppfylle sine forpliktelser anses å være moderat. Det har historisk sett vært lite tap på fordringer.

Likviditetsrisiko: Likviditetsrisiko knyttes til selskapets evne til å betjene gjeldsforpliktelser etter hvert som de forfaller. Selskapet har god likviditet, men har også kasseskredditt for å sikre seg ved eventuell nedgang i markedet.



Arbeidsmiljø, likestilling og diskriminering

Styret anser arbeidsmiljøet i selskapet som godt. Det er ikke iverksatt spesielle tiltak i denne forbindelse. Ansatte i virksomheten har ikke vært utsatt for ulykker eller skader i forbindelse med utførelsen av sitt arbeid. Totalt sykefravær siste år har vært tilnærmet 0%.

Rogne Industriteknikk AS har som mål å være en god arbeidsplass der det råder full likestilling mellom kvinner og menn, og har innarbeidet en personalpolitikk anses for å være kjønnsnøytral på alle områder. Selskapet hadde ved årets utløp 6 ansatte, 1 kvinne og 5 menn. Selskapets styre består av 3 menn.

Ansvarsforsikring

Det er ikke tegnet ansvarsforsikring for styrets medlemmer og daglig leder for deres mulige ansvar ovenfor foretaket og tredjepersoner.

Miljørapportering

Selskapet forurensrer ikke det ytre miljø utover det som er naturlig for bransjen. Styret mener det er iverksatt tilstrekkelige sikkerhetstiltak for å hindre forurensning av det ytre miljø.

Forsknings- og utviklingsaktiviteter

Rogne Industriteknikk AS har ikke hatt forsknings- og utviklingsaktiviteter i 2021.

Årsresultat og disponeringer

I 2021 hadde selskapet et resultat etter skattekostnad på kr 14 680 612 som foreslås disponert slik:

| Disponering | Beløp |
|------------------------|-----------|
| Tilleggsutbytte | 5 000 000 |
| Ekstraordinært utbytte | 5 000 000 |
| Til annen egenkapital | 4 680 612 |

Magnor, 28.04.2022

Styret i Rogne Industriteknikk AS

Knut Geir Rogne
styreleder

Stig Holm Rogne
daglig leder/styremedlem

Ole Alexander Gaustad
styremedlem



| Resultatregnskap | | | |
|---|------|--------------------|--------------------|
| Rogne Industriteknikk AS | | | |
| | Note | 2021 | 2020 |
| Driftsinntekter og driftskostnader | | | |
| Salgsinntekt | 3 | 162 042 071 | 158 563 556 |
| Annen driftsinntekt | | 35 | 70 |
| Sum driftsinntekter | | 162 042 106 | 158 563 626 |
| Varekostnad | 4 | 135 021 829 | 139 727 910 |
| Lønnskostnad | 5 | 4 772 497 | 4 744 757 |
| Avskrivning av driftsmidler og immaterielle eiendeler | 6 | 476 739 | 451 671 |
| Annen driftskostnad | 5, 7 | 3 717 304 | 503 934 |
| Sum driftskostnader | | 143 988 369 | 145 428 272 |
| Driftsresultat | | 18 053 738 | 13 135 354 |
| Finansinntekter og finanskostnader | | | |
| Annen renteinntekt | 8 | 2 999 | 11 593 |
| Annen finansinntekt | 8 | 2 457 021 | 569 460 |
| Annen rentekostnad | 8 | 36 602 | 73 308 |
| Annen finanskostnad | 8 | 1 643 348 | 2 174 622 |
| Resultat av finansposter | | 780 069 | -1 666 877 |
| Ordinært resultat før skattekostnad | | 18 833 807 | 11 468 478 |
| Skattekostnad på ordinært resultat | 9 | 4 153 195 | 2 538 877 |
| Ordinært resultat | | 14 680 612 | 8 929 601 |
| Årsresultat | | 14 680 612 | 8 929 601 |
| Overføringer | | | |
| Avsatt til utbytte | | 0 | 8 000 000 |
| Tilleggsutbytte | | 5 000 000 | 0 |
| Ekstraordinært utbytte | | 5 000 000 | 0 |
| Avsatt til annen egenkapital | | 4 680 612 | 929 601 |
| Sum overføringer | | 14 680 612 | 8 929 601 |






| Balanse | | | |
|------------------------------------|-------------|--------------------------|--------------------------|
| Rogne Industriteknikk AS | | | |
| Eiendeler | Note | 2021 | 2020 |
| Anleggsmidler | | | |
| Utsatt skattefordel | 9 | <u>1 441 441</u> | <u>1 205 859</u> |
| Sum immaterielle eiendeler | | <u>1 441 441</u> | <u>1 205 859</u> |
| Varige driftsmidler | | | |
| Driftsløsøre, inventar o.a. utstyr | 6 | <u>905 461</u> | <u>1 319 929</u> |
| Sum varige driftsmidler | 6 | <u>905 461</u> | <u>1 319 929</u> |
| Sum anleggsmidler | | <u>2 346 902</u> | <u>2 525 788</u> |
| Omløpsmidler | | | |
| Lager av varer og annen beholdning | 4 | 24 112 019 | 25 098 415 |
| Fordringer | | | |
| Kundefordringer | 7, 10 | 9 375 194 | 5 558 928 |
| Andre kortsiktige fordringer | | 4 044 848 | 143 274 |
| Sum fordringer | 10 | <u>13 420 042</u> | <u>5 702 202</u> |
| Bankinnskudd, kontanter o.l. | 11 | 16 347 692 | 9 282 078 |
| Sum omløpsmidler | | <u>53 879 753</u> | <u>40 082 695</u> |
| Sum eiendeler | | <u>56 226 655</u> | <u>42 608 483</u> |
| Rogne Industriteknikk AS | | Side 5 | |



| Balanse | | | |
|-----------------------------------|-------------|-------------------|-------------------|
| Rogne Industriteknikk AS | | | |
| Egenkapital og gjeld | Note | 2021 | 2020 |
| Innskutt egenkapital | | | |
| Aksjekapital | 12 | 100 000 | 100 000 |
| Overkurs | | 4 000 | 4 000 |
| Sum innskutt egenkapital | | 104 000 | 104 000 |
| Opptjent egenkapital | | | |
| Annen egenkapital | 13 | 9 897 578 | 5 216 966 |
| Sum opptjent egenkapital | | 9 897 578 | 5 216 966 |
| Sum egenkapital | | 10 001 578 | 5 320 966 |
| Gjeld | | | |
| Annen langsiktig gjeld | | | |
| Gjeld til kredittinstitusjoner | 10 | 55 921 | 148 338 |
| Sum annen langsiktig gjeld | 10 | 55 921 | 148 338 |
| Kortsiktig gjeld | | | |
| Leverandørgjeld | 7 | 26 514 586 | 16 735 720 |
| Betalbar skatt | 9 | 4 388 777 | 2 210 445 |
| Skyldig offentlige avgifter | | 2 581 618 | 4 471 035 |
| Utbytte | | 6 000 000 | 8 000 000 |
| Annen kortsiktig gjeld | 10 | 6 684 174 | 5 721 979 |
| Sum kortsiktig gjeld | | 46 169 156 | 37 139 179 |
| Sum gjeld | | 46 225 077 | 37 287 517 |
| Sum egenkapital og gjeld | | 56 226 655 | 42 608 483 |

Magnor, 28.04.2022
Styret i Rogne Industriteknikk AS

| | | |
|--|--|---|
|  Knut Geir Rogne styreleder |  Stig Holm Rogne daglig leder/styremedlem |  Ole Alexander Gaustad styremedlem |
|--|--|---|

Rogne Industriteknikk AS Side 6



| Indirekte kontantstrøm | | | |
|---|------|--------------------|-------------------|
| Rogne Industriteknikk AS | | | |
| | Note | 2021 | 2020 |
| Kontantstrømmer fra operasjonelle aktiviteter | | | |
| Resultat før skattekostnad | | 18 833 807 | 11 468 478 |
| Periodens betalte skatt | | 2 210 445 | 3 595 167 |
| Ordinære avskrivninger | | 476 739 | 451 671 |
| Endring i varelager | | 986 396 | -18 181 716 |
| Endring i kundefordringer | | -3 816 266 | -817 012 |
| Endring i leverandørgjeld | | 9 778 867 | 7 293 295 |
| Endring i andre tidsavgrensingsposter | | -4 828 796 | 5 407 483 |
| Netto kontantstrøm fra operasjonelle aktiviteter | | 19 220 302 | 2 027 031 |
| Kontantstrømmer fra investeringsaktiviteter | | | |
| Utbetalinger ved kjøp av varige driftsmidler | | 62 271 | 538 450 |
| Netto kontantstrøm fra investeringsaktiviteter | | -62 271 | -538 450 |
| Kontantstrømmer fra finansieringsaktiviteter | | | |
| Utbetalinger ved nedbetaling av langsiktig gjeld | | 92 416 | 87 927 |
| Utbetalinger av utbytte | | 12 000 000 | 9 000 000 |
| Netto kontantstrøm fra finansieringsaktiviteter | | -12 092 416 | -9 087 927 |
| Netto endring i kontanter og kontantekvivalenter | | 7 065 615 | -7 599 346 |
| Beh. av kont. og kontantekvivalenter ved per. begynnel | | 9 282 078 | 16 881 424 |
| Beh. av kont. og kontantekvivalenter ved per. sl | | 16 347 693 | 9 282 078 |



Rogne Industriteknikk AS
Org.nr.: 991 180 680

NOTER TIL ÅRSREGNSKAPET 2021

Note 1 Regnskapsprinsipper

Årsregnskapet er satt opp i samsvar med regnskapsloven.

Valuta

Pengeposter i utenlandsk valuta vurderes iht. kursen ved regnskapsårets slutt.

Driftsinntekter

Inntektsføring ved salg av varer skjer på leveringstidspunktet. Tjenester inntektsføres etter hvert som de leveres.

Skatt

Skattekostnaden i resultatregnskapet omfatter både periodens betalbare skatt og endring i utsatt skatt. Utsatt skatt er beregnet med 22% på grunnlag av de midlertidige forskjeller som eksisterer mellom regnskapsmessige og skattemessige verdier. Skatteøkende og skattereduserende midlertidige forskjeller som reverserer eller kan reverseres i samme periode er utlignet og nettoført.

Klassifisering og vurdering av anleggsmidler

Anleggsmidler omfatter eiendeler bestemt til varig eie og bruk. Anleggsmidler er vurdert til anskaffelseskost. Varige driftsmidler balanseføres og avskrives over driftsmidlets økonomiske levetid.

Klassifisering og vurdering av omløpsmidler

Omløpsmidler og kortsiktig gjeld omfatter normalt poster som forfaller til betaling innen ett år etter balansedagen, samt poster som knytter seg til varekretsløpet. Omløpsmidler vurderes til laveste verdi av anskaffelseskost og virkelig verdi.

Varer

Varer er vurdert til det laveste av anskaffelseskost og netto salgsverdi.

Fordringer

Kundefordringer og andre fordringer oppføres til pålydende etter fradrag for avsetning til forventet tap. Avsetning til tap gjøres på grunnlag av en individuell vurdering av de enkelte fordringene.

Pensjonsforpliktelser

Pensjonsordninger er finansiert via sikrede ordninger og er ikke balanseført. Pensjonspremien anses i disse tilfeller som pensjonskostnad og klassifiseres sammen med lønnskostnader.

Garanti

Det er avsatt til forventede garantikostnader. Garantiavsetningen er i balansen oppført under annen kortsiktig gjeld.

Regnskapsprinsippene er ellers nærmere omtalt i de tilhørende noter til de enkelte regnskapspostene.



Note 2 Finansiell Markedsrisiko

Selskapets aktiviteter medfører ulike typer finansiell risiko: markedsrisiko (inkludert valuta, rente- og prisrisiko),kredittrisiko og likviditetsrisiko. Selskapet påvirkes av endringer i valuta, har relativt lav renteeksponering og beskjedne tap på kundefordringer.

Kredittrisiko

Selskapets kredittrisiko knyttes til kundefordringer. Risiko for at motpart ikke har økonomisk evne til å oppfylle sine forpliktelser anses å være moderat. Det har historisk sett vært lite tap på fordringer.

Valutarisiko

Selskapet kjøper i hovedsak varer fra Sverige, og påvirkes av valutaendringer.

Likviditetsrisiko

Selskapets finansiering er basert på bankfinansiering. Se kontantstrømoppstilling for informasjon om ubenyttet trekkrettighet.

Note 3 Salgsinntekter

Selskapets omsetning skjer i all hovedsak i Norge. Varer og tjenester som omsettes er:

| | 2021 | 2020 |
|-------------------------|-------------|-------------|
| Salg deler og tjenester | 53 633 871 | 47 544 156 |
| Salg knuseverk | 108 408 200 | 111 019 400 |
| Andre inntekter | 35 | 70 |
| Sum | 162 042 106 | 158 563 626 |

Note 4 Varer

| Varelager | 2021 | 2020 |
|------------------------------------|--------------------|--------------------|
| Lager av innkjøpte handelsvarer | 24 112 019 | 25 098 415 |
| Sum varelager | 24 112 019 | 25 098 415 |
| Lager vurdert til anskaffelseskost | 24 654 179 | 25 098 415 |
| Ukuransnedskrivning | -542 160 | 0 |
| Varekostnad | 2021 | 2020 |
| Innkjøp av ferdigvarer | 141 545 975 | 137 448 746 |
| Beholdningsendring varelager | -6 524 146 | 2 279 164 |
| Sum varekostnad | 135 021 829 | 139 727 910 |

Av samlet varelagerverdi for Rogne Industriteknikk AS pr. 31.12.2021 er kr. 24 654 179 vurdert til anskaffelseskost, men kr. -542 160 er nedskrevet til virkelig verdi.



Note 5 Lønnskostnader, antall ansatte, godtgjørelser, lån til ansatte m.m.

| Lønnskostnader | 2021 | 2020 |
|--------------------|------------------|------------------|
| Lønninger | 4 172 429 | 4 205 994 |
| Arbeidsgiveravgift | 458 311 | 411 837 |
| Pensjonskostnader | 64 705 | 60 013 |
| Andre ytelser | 77 052 | 66 912 |
| Sum | 4 772 497 | 4 744 757 |

Gjennomsnittlig antall årsverk: 6

| Ytelser til ledende personer | Daglig leder | Styre |
|------------------------------|--------------|---------|
| Lønn | 1 060 386 | 666 772 |
| Annen godtgjørelse | 12 420 | 7 680 |

Det er ikke utbetalt styrehonorar. Selskapet har tjenestepensjonsordning etter lov om obligatorisk tjenestepensjon. Selskapets pensjonsordninger tilfredsstiller kravene i denne lov.

Revisor

Kostnadsført revisjonshonorar for 2021 utgjør kr 79 900 eks.mva.
Honorar for andre tjenester er kr 0.

Note 6 Anleggsmidler

| | Driftsløsøre, inventar ol. | Transportmidler | Sum |
|------------------------------------|-------------------------------|------------------|------------------|
| Anskaffelseskost pr. 01.01.21 | 439 955 | 2 073 033 | 2 512 988 |
| + Tilgang kjøpte driftsmidler | 62 271 | | 62 271 |
| = Anskaffelseskost 31.12.21 | 502 226 | 2 073 033 | 2 575 259 |
| Akkumulerte avskrivninger 31.12.21 | 302 264 | 1 367 534 | 1 669 798 |
| = Bokført verdi 31.12.21 | 199 962 | 705 499 | 905 461 |
| Årets ordinære avskrivninger | 62 215 | 414 524 | 476 739 |
| Økonomisk levetid | 3-10 år | 5 år | |
| Avskrivningsplan | saldo 33% | | |

Note 7 Transaksjoner med nærstående parter

| Nærstående part | Tilknytning | Eierandel |
|-----------------|-------------|-----------|
| Knut Geir Rogne | styreleder | 60 % |

Følgende interne transaksjoner har funnet sted i 2021:

| | Beløp | Internegevinst |
|-------------------------------|--------|----------------|
| Leie lager av Knut Geir Rogne | 31 200 | 0 |



Note 8 Poster som er slått sammen i regnskapet

| Finansinntekter | 2021 | 2020 |
|----------------------------|------------------|----------------|
| Annen renteinntekt | 2 999 | 11 593 |
| Valutagevinst (agio) | 2 457 021 | 569 460 |
| Sum finansinntekter | 2 460 020 | 581 053 |

| Finanskostnader | 2021 | 2020 |
|--------------------------------|------------------|------------------|
| Annen rentekostnad | 31 012 | 63 044 |
| Rentekostand finansinstitusjon | 5 590 | 10 264 |
| Valutatap (disagio) | 1 643 348 | 2 174 622 |
| Sum finanskostnader | 1 679 950 | 2 247 930 |

Note 9 Skatt

| Årets skattekostnad | 2021 | 2020 |
|--|------------------|------------------|
| Resultatført skatt på ordinært resultat: | | |
| Betalbar skatt | 4 388 776 | 2 210 445 |
| Endring i utsatt skattefordel | -235 581 | 328 432 |
| Skattekostnad ordinært resultat | 4 153 195 | 2 538 877 |

| | | |
|------------------------------------|-------------------|-------------------|
| Skattepliktig inntekt: | | |
| Ordinært resultat før skatt | 18 833 807 | 11 468 478 |
| Permanente forskjeller | 44 352 | 71 873 |
| Endring i midlertidige forskjeller | 1 070 828 | -1 492 874 |
| Skattepliktig inntekt | 19 948 987 | 10 047 477 |

| | | |
|--------------------------------------|------------------|------------------|
| Betalbar skatt i balansen: | | |
| Betalbar skatt på årets resultat | 4 388 777 | 2 210 445 |
| Sum betalbar skatt i balansen | 4 388 777 | 2 210 445 |

Skatteeffekten av midlertidige forskjeller som har gitt opphav til utsatt skatt og utsatte skattefordeler, spesifisert på typer av midlertidige forskjeller

| | 2021 | 2020 | Endring |
|---|-------------------|-------------------|------------------|
| Varige driftsmidler | -80 142 | 85 954 | 166 096 |
| Varebeholdning | -542 160 | 0 | 542 160 |
| Fordringer | 70 298 | -567 129 | -637 428 |
| Avsetninger mv | -6 000 000 | -5 000 000 | 1 000 000 |
| Sum | -6 552 004 | -5 481 176 | 1 070 828 |
| Grunnlag for utsatt skattefordel | -6 552 004 | -5 481 176 | 1 070 828 |
| Utsatt skattefordel (22 %) | -1 441 441 | -1 205 859 | 235 582 |



Note 10 Fordringer og gjeld, garantiforpliktelser og pantstillelser

Fordringer

| | |
|---------------------------------|------------|
| Kundefordringer | 9 375 194 |
| Avsetning til tap på fordringer | 0 |
| Andre fordringer | 4 044 848 |
| Sum | 13 420 042 |

Selskapets kundefordringer er vurdert til pålydende, redusert med avsetning for tap på krav. Selskapet har ingen fordringer som forfaller senere enn 1 år.

Gjeld som er sikret ved pant o.l.

| | |
|--------------------------------|--------|
| Gjeld til kredittinstitusjoner | 55 921 |
| Kassekreditt | |
| Sum | 55 921 |

| | |
|--|--------|
| Balanseført verdi av eiendeler pantsatt for egen gjeld | |
| Driftsmidler | 57 000 |
| Sum | 57 000 |

Selskapet betaler månedlige avdrag, med flytende rente som i 2021 har vært på gj.sn. 4,7 %. Selskapet har ikke langsiktig gjeld som forfaller senere enn 5 år.

Garantiforpliktelse

Avsetning for fremtidig garantiforpliktelse utgjør kr 6 000 000 pr 31.12.2021.

Note 11 Bundne midler

Av innestående i bank er kr 358 208 bundne skattetrekksmidler. Skyldig skattetrekk utgjør kr 358 208 pr 31.12.2021.



Note 12 Aksjekapital

Aksjekapitalen er på kr 100 000. Den består av 100 likeverdige aksjer pålydende kr 1000. Selskapets aksjer gir lik rett til utbytte.

Eierstruktur

De største aksjonærene i % pr. 31.12.2021 var:

| Aksjonærer | Antall aksjer | Eierandel | Posisjon |
|-----------------------------|---------------|-------------|--------------------------|
| Knut Geir Rogne | 60 | 60% | styreleder |
| Stig Holm Rogne | 10 | 10% | daglig leder/styremedlem |
| Ole A. Gaustad | 10 | 10% | styremedlem |
| Margrethe Holm Rogne | 10 | 10% | |
| Atle Olsen | 10 | 10% | |
| Totalt antall aksjer | 100 | 100% | |

Selskapet eier ikke egne aksjer.

Note 13 Egenkapital

| | Aksjekapital | Overkursfond | Opptjent egenkapital | Sum egenkapital |
|--------------------|--------------|--------------|----------------------|-----------------|
| Pr. 31.12.2020 | 100 000 | 4 000 | 5 216 966 | 5 320 966 |
| Årets resultat | | | 14 680 612 | 14 680 612 |
| Tilleggsutbytte | | | -5 000 000 | -5 000 000 |
| Ekstraord. utbytte | | | -5 000 000 | -5 000 000 |
| Foreslått utbytte | | | 0 | 0 |
| Pr. 31.12.2021 | 100 000 | 4 000 | 9 897 578 | 10 001 578 |