



## ÅRSREGNSKAPET FOR REGNSKAPSÅRET 2024 - GENERELL INFORMASJON

### Enheten

Organisasjonsnummer: 925 095 168  
Organisasjonsform: Aksjeselskap  
Foretaksnavn: STØREN GRANITT AS  
Forretningsadresse: Prestteigen 7  
7290 STØREN

### Regnskapsår

Årsregnskapets periode: 01.01.2024 - 31.12.2024

### Konsern

Morselskap i konsern: Nei

### Regnskapsregler

Regler for små foretak benyttet: Ja  
Benyttet ved utarbeidelsen av årsregnskapet til selskapet: Regnskapslovens alminnelige regler

### Årsregnskapet fastsatt av kompetent organ

Bekreftet av representant for selskapet: Rune Folgerø  
Dato for fastsettelse av årsregnskapet: 14.03.2025

### Grunnlag for avgivelse

År 2024: Årsregnskapet er elektronisk innlevert  
År 2023: Tall er hentet fra elektronisk innlevert årsregnskap fra 2024

*Det er ikke krav til at årsregnskapet m.v. som sendes til Regnskapsregisteret er undertegnet. Kontrollen på at dette er utført ligger hos revisor/enhetens øverste organ. Sikkerheten ivaretas ved at innsender har rolle/rettighet for innsending av årsregnskapet via Altinn, og ved at det bekreftes at årsregnskapet er fastsatt av kompetent organ.*

Brønnøysundregistrene, 19.03.2025



## Resultatregnskap

Beløp i: NOK	Note	2024	2023
<b>RESULTATREGNSKAP</b>			
<b>Inntekter</b>			
Salgsinntekt		295 740	54 600
<b>Sum inntekter</b>		<b>295 740</b>	<b>54 600</b>
<b>Kostnader</b>			
Endring i beholdning av varer under tilvirkning og ferdig tilvirkede varer		2 455	-70 924
Varekostnad		203 420	
Lønnskostnad	1	-7 249	18 811
Avskrivning av driftsmidler og immaterielle eiendeler	2	153 500	153 500
Annen driftskostnad		250 617	66 889
<b>Sum kostnader</b>		<b>602 743</b>	<b>168 276</b>
<b>Driftsresultat</b>		<b>-307 003</b>	<b>-113 676</b>
<b>Finansinntekter og finanskostnader</b>			
Annen renteinntekt			552
<b>Sum finansinntekter</b>			<b>552</b>
Rentekostnad til foretak i samme konsern		62 134	59 836
Annen rentekostnad		344	
<b>Sum finanskostnader</b>		<b>62 478</b>	<b>59 836</b>
<b>Netto finans</b>		<b>-62 478</b>	<b>-59 284</b>
<b>Ordinært resultat før skattekostnad</b>		<b>-369 480</b>	<b>-172 960</b>
Skattekostnad på resultat	3	-81 286	-38 172
<b>Ordinært resultat etter skattekostnad</b>		<b>-288 194</b>	<b>-134 788</b>
<b>Årsresultat</b>	4	<b>-288 194</b>	<b>-134 788</b>
<b>Årsresultat etter minoritetsinteresser</b>		<b>-288 194</b>	<b>-134 788</b>
<b>Totalresultat</b>		<b>-288 194</b>	<b>-134 788</b>



## Resultatregnskap

<b>Beløp i: NOK</b>	<b>Note</b>	<b>2024</b>	<b>2023</b>
<b>Overføringer og disponeringer</b>			
Overført fra annen egenkapital		-288 194	-134 788
<b>Sum overføringer og disponeringer</b>		<b>-288 194</b>	<b>-134 788</b>



## Balanse

Beløp i: NOK	Note	2024	2023
<b>BALANSE - EIENDELER</b>			
<b>Anleggsmidler</b>			
<b>Immaterielle eiendeler</b>			
Utsatt skattefordel	3		
<b>Varige driftsmidler</b>			
Tomter, bygninger o.a. fast eiendom	2		
Maskiner og anlegg	2	1 695 400	1 834 700
Skip og flytende installasjoner	2		
Driftsløsøre, inventar o.a. utstyr	2	38 300	52 500
<b>Sum varige driftsmidler</b>	2	<b>1 733 700</b>	<b>1 887 200</b>
<b>Finansielle anleggsmidler</b>			
Lån til foretak i samme konsern			154 577
<b>Sum finansielle anleggsmidler</b>			<b>154 577</b>
<b>Sum anleggsmidler</b>		<b>1 733 700</b>	<b>2 041 777</b>
<b>Omløpsmidler</b>			
<b>Varer</b>			
<b>Sum varer</b>		<b>413 000</b>	<b>415 455</b>
<b>Fordringer</b>			
Kundefordringer		26 286	4 000
Andre kortsiktige fordringer		83 330	11 270
Konsernfordringer	5	592 429	625 385
<b>Sum fordringer</b>		<b>702 046</b>	<b>640 655</b>
<b>Bankinnskudd, kontanter og lignende</b>			
Bankinnskudd, kontanter o.l.		662 950	125 837
<b>Sum bankinnskudd, kontanter og lignende</b>		<b>662 950</b>	<b>125 837</b>
<b>Sum omløpsmidler</b>		<b>1 777 995</b>	<b>1 181 947</b>
<b>SUM EIENDELER</b>		<b>3 511 695</b>	<b>3 223 724</b>



## Balanse

Beløp i: NOK	Note	2024	2023
<b>BALANSE - EGENKAPITAL OG GJELD</b>			
<b>Egenkapital</b>			
<b>Innskutt egenkapital</b>			
Aksjekapital		300 000	300 000
Overkurs		687 270	687 270
Annen innskutt egenkapital		683 880	519 284
<b>Sum innskutt egenkapital</b>		<b>1 671 150</b>	<b>1 506 554</b>
<b>Sum egenkapital</b>	4	<b>1 671 150</b>	<b>1 506 554</b>
<b>Gjeld</b>			
<b>Langsiktig gjeld</b>			
Utsatt skatt	3	137 890	91 466
<b>Sum avsetninger for forpliktelser</b>		<b>137 890</b>	<b>91 466</b>
<b>Annen langsiktig gjeld</b>			
Gjeld til kredittinstitusjoner	5		
Langsiktig konserngjeld	5	1 598 009	1 577 086
<b>Sum annen langsiktig gjeld</b>		<b>1 598 009</b>	<b>1 577 086</b>
<b>Sum langsiktig gjeld</b>		<b>1 735 899</b>	<b>1 668 552</b>
<b>Kortsiktig gjeld</b>			
Leverandørgjeld	5	49 616	43 589
Betalbar skatt	3		
Annen kortsiktig gjeld		55 029	5 029
<b>Sum kortsiktig gjeld</b>		<b>104 646</b>	<b>48 618</b>
<b>Sum gjeld</b>		<b>1 840 545</b>	<b>1 717 170</b>
<b>SUM EGENKAPITAL OG GJELD</b>		<b>3 511 695</b>	<b>3 223 724</b>



## Brønnøysundregistrene

### ÅRSREGNSKAP FOR REGNSKAPSÅRET 2024 - GENERELL INFORMASJON

Journalnummer: 2025 336445

#### Enheten

Organisasjonsnummer: 925 095 168  
Organisasjonsform: Aksjeselskap  
Foretaksnavn: STØREN GRANITT AS  
Forretningsadresse: Prestteigen 7  
7290 STØREN

#### Regnskapsår

Årsregnskapets periode: 01.01.2024 - 31.12.2024

#### Konsern

Morselskap i konsern: Nei

#### Regnskapsregler

Regler for små foretak benyttet: Ja  
Benyttet ved utarbeidelsen av  
årsregnskapet til selskapet: Regnskapslovens alminnelige regler

#### Årsregnskapet fastsatt av kompetent organ

Bekreftet av representant for selskapet: Rune Folgerø  
Dato for fastsettelse av årsregnskapet: 14.03.2025

#### Grunnlag for avgivelse

År 2024: Årsregnskap er elektronisk innlevert.  
År 2023: Tall er hentet fra elektronisk innlevert årsregnskap fra 2024.

*Det er ikke krav til at årsregnskapet m.v. som sendes til Regnskapsregisteret er undertegnet. Kontrollen på at dette er utført ligger hos revisor/enhetens øverste organ. Sikkerheten ivaretas ved at innsender har rolle/rettighet for innsending av årsregnskapet via Altinn, og ved at det bekreftes at årsregnskapet er fastsatt av kompetent organ.*

Brønnøysundregistrene, 18.03.2025



Organisasjonsnr: 925 095 168  
STØREN GRANITT AS

## RESULTATREGNSKAP

Beløp i: NOK	Note	2024	2023
<b>RESULTATREGNSKAP</b>			
<b>Inntekter</b>			
Salgsinntekt		295 740	54 600
<b>Sum inntekter</b>		<b>295 740</b>	<b>54 600</b>
<b>Kostnader</b>			
Endring i beholdning av varer under tilvirkning og ferdig tilvirkede varer		2 455	-70 924
Varekostnad		203 420	
Lønnskostnad	1	-7 249	18 811
Avskrivning av driftsmidler og immaterielle eiendeler	2	153 500	153 500
Annen driftskostnad		250 617	66 889
<b>Sum kostnader</b>		<b>602 743</b>	<b>168 276</b>
<b>Driftsresultat</b>		<b>-307 003</b>	<b>-113 676</b>
<b>Finansinntekter og finanskostnader</b>			
Annen renteinntekt			552
<b>Sum finansinntekter</b>			<b>552</b>
Rentekostnad til foretak i samme konsern		62 134	59 836
Annen rentekostnad		344	
<b>Sum finanskostnader</b>		<b>62 478</b>	<b>59 836</b>
<b>Netto finans</b>		<b>-62 478</b>	<b>-59 284</b>
<b>Ordinært resultat før skattekostnad</b>			
Skattekostnad på resultat	3	-369 480	-172 960
<b>Ordinært resultat etter skattekostnad</b>		<b>-81 286</b>	<b>-38 172</b>
<b>Årsresultat</b>	4	<b>-288 194</b>	<b>-134 788</b>
<b>Årsresultat etter minoritetsinteresser</b>		<b>-288 194</b>	<b>-134 788</b>
<b>Totalresultat</b>		<b>-288 194</b>	<b>-134 788</b>
<b>Overføringer og disponeringer</b>			
Overført fra annen egenkapital		-288 194	-134 788
<b>Sum overføringer og disponeringer</b>		<b>-288 194</b>	<b>-134 788</b>





Organisasjonsnr: 925 095 168  
STØREN GRANITT AS

## BALANSE

Beløp i: NOK	Note	2024	2023
<b>BALANSE - EIENDELER</b>			
<b>Anleggsmidler</b>			
<b>Immaterielle eiendeler</b>			
Utsatt skattefordel	3		
<b>Varige driftsmidler</b>			
Tomter, bygninger o.a. fast eiendom	2		
Maskiner og anlegg	2	1 695 400	1 834 700
Skip og flytende installasjoner	2		
Driftsløsøre, inventar o. a. utstyr	2	38 300	52 500
<b>Sum varige driftsmidler</b>	<b>2</b>	<b>1 733 700</b>	<b>1 887 200</b>
<b>Finansielle anleggsmidler</b>			
Lån til foretak i samme konsern			154 577
<b>Sum finansielle anleggsmidler</b>			<b>154 577</b>
<b>Sum anleggsmidler</b>		<b>1 733 700</b>	<b>2 041 777</b>
<b>Omløpsmidler</b>			
<b>Varer</b>			
Sum varer		413 000	415 455
<b>Fordringer</b>			
Kundefordringer		26 286	4 000
Andre kortsiktige fordringer		83 330	11 270
Konsernfordringer	5	592 429	625 385
<b>Sum fordringer</b>		<b>702 046</b>	<b>640 655</b>
<b>Bankinnskudd, kontanter og lignende</b>			
Bankinnskudd, kontanter o. l.		662 950	125 837
<b>Sum bankinnskudd, kontanter og lignende</b>		<b>662 950</b>	<b>125 837</b>
<b>Sum omløpsmidler</b>		<b>1 777 995</b>	<b>1 181 947</b>
<b>SUM EIENDELER</b>		<b>3 511 695</b>	<b>3 223 724</b>
<b>BALANSE - EGENKAPITAL OG GJELD</b>			



<b>Egenkapital</b>			
<b>Innskutt egenkapital</b>			
Aksjekapital		300 000	300 000
Overkurs		687 270	687 270
Annen innskutt egenkapital		683 880	519 284
<b>Sum innskutt egenkapital</b>		<b>1 671 150</b>	<b>1 506 554</b>
<b>Sum egenkapital</b>	<b>4</b>	<b>1 671 150</b>	<b>1 506 554</b>
<b>Gjeld</b>			
<b>Langsiktig gjeld</b>			
Utsatt skatt	3	137 890	91 466
<b>Sum avsetninger for forpliktelser</b>		<b>137 890</b>	<b>91 466</b>
<b>Annen langsiktig gjeld</b>			
Gjeld til kredittinstitusjoner	5		
Langsiktig konserngjeld	5	1 598 009	1 577 086
<b>Sum annen langsiktig gjeld</b>		<b>1 598 009</b>	<b>1 577 086</b>
<b>Sum langsiktig gjeld</b>		<b>1 735 899</b>	<b>1 668 552</b>
<b>Kortsiktig gjeld</b>			
Leverandørgjeld	5	49 616	43 589
Betalbar skatt	3		
Annen kortsiktig gjeld		55 029	5 029
<b>Sum kortsiktig gjeld</b>		<b>104 646</b>	<b>48 618</b>
<b>Sum gjeld</b>		<b>1 840 545</b>	<b>1 717 170</b>
<b>SUM EGENKAPITAL OG GJELD</b>		<b>3 511 695</b>	<b>3 223 724</b>



Organisasjonsnr: 925 095 168  
STØREN GRANITT AS

NOTEOPPLYSNINGER - SELSKAP - alle poster oppgitt i hele tall

## Note

Antall årsverk i regnskapsåret  
0.00

Sum Beløp

Balanseført verdi 31.12. Varige driftsmidler Immaterielle eiend.

## Konsernregnskap

Morselskapet sitt navn

Forretningskontor for morselskapet

## Begrunnelse for at datterselskap er utelatt fra konsolideringen

Samlet beløp - tilknyttet selskap Årets Fjorårets

Samlet beløp - foretak i samme konsern Årets Fjorårets

Samlet beløp - foretak i samme konsern Årets Fjorårets

Samlet beløp - felles kontrollert virksomhet Årets Fjorårets

Pantstillelse Beløp

Beholdning av egne aksjer Antall Pålydende Andel av aksjek.



UAVHENGIG REVISORS BERETNING  
Til generalforsamlingen i Støren Granitt AS

## Uttalelse om revisjonen av årsregnskapet

### Konklusjon

Vi har revidert årsregnskapet for Støren Granitt AS som viser et underskudd på kr 288 194. Årsregnskapet består av balanse per 31. desember 2024, resultatregnskap for regnskapsåret avsluttet per denne datoen og noter til årsregnskapet, herunder et sammendrag av viktige regnskapsprinsipper.

Etter vår mening

- oppfylder årsregnskapet gjeldende lovkrav, og
- gir årsregnskapet et rettviseende bilde av selskapets finansielle stilling per 31. desember 2024 og av dets resultater for regnskapsåret avsluttet per denne datoen i samsvar med regnskapslovens regler og god regnskapsskikk i Norge.

### Grunnlag for konklusjonen

Vi har gjennomført revisjonen i samsvar med International Standards on Auditing (ISA-ene). Våre oppgaver og plikter i henhold til disse standardene er beskrevet nedenfor under Revisors oppgaver og plikter ved revisjonen av årsregnskapet. Vi er uavhengige av selskapet i samsvar med kravene i relevante lover og forskrifter i Norge og International Code of Ethics for Professional Accountants (inkludert internasjonale uavhengighetsstandarder) utstedt av International Ethics Standards Board for Accountants (IESBA-reglene), og vi har overholdt våre øvrige etiske forpliktelser i samsvar med disse kravene. Innhentet revisjonsbevis er etter vår vurdering tilstrekkelig og hensiktsmessig som grunnlag for vår konklusjon.

### Styret og daglig leders ansvar for årsregnskapet

Styret og daglig leder (ledelsen) er ansvarlig for å utarbeide årsregnskapet og for at det gir et rettviseende bilde i samsvar med regnskapslovens regler og god regnskapsskikk i Norge. Ledelsen er også ansvarlig for slik intern kontroll som den finner nødvendig for å kunne utarbeide et årsregnskap som ikke inneholder vesentlig feilinformasjon, verken som følge av misligheter eller utilsiktede feil.

Ved utarbeidelsen av årsregnskapet må ledelsen ta standpunkt til selskapets evne til fortsatt drift og opplyse om forhold av betydning for fortsatt drift. Forutsetningen om fortsatt drift skal legges til grunn for årsregnskapet så lenge det ikke er sannsynlig at virksomheten vil bli avvirket.

### Revisors oppgaver og plikter ved revisjonen av årsregnskapet

Vårt mål er å oppnå betryggende sikkerhet for at årsregnskapet som helhet ikke inneholder vesentlig feilinformasjon, verken som følge av misligheter eller utilsiktede feil, og å avgi en revisjonsberetning som inneholder vår konklusjon. Betryggende sikkerhet er en høy grad av sikkerhet, men ingen garanti for at en



revisjon utført i samsvar med ISA-ene, alltid vil avdekke vesentlig feilinformasjon. Feilinformasjon kan oppstå som følge av misligheter eller utilsiktede feil. Feilinformasjon er å anse som vesentlig dersom den enkeltvis eller samlet med rimelighet kan forventes å påvirke de økonomiske beslutningene som brukerne foretar på grunnlag av årsregnskapet.

For revisors oppgaver og plikter se: <https://revisorforeningen.no/om-revisjon/revisjonsberetning-revisors-oppgaver-og-plikter/>

Trondheim, 14. mars 2025  
Revisjonskompaniet Midt-Norge AS

Ann Kristin Eggan  
Statsautorisert revisor



# Årsregnskap 2024

## Støren Granitt AS

Resultatregnskap  
Balanse  
Noter til regnskapet

Org.nr.: 925 095 168



<b>Resultatregnskap</b>			
<b>Støren Granitt AS</b>			
<b>Driftsinntekter og driftskostnader</b>	<b>Note</b>	<b>2024</b>	<b>2023</b>
Salgsinntekt		295 740	54 600
<b>Sum driftsinntekter</b>		<b>295 740</b>	<b>54 600</b>
Varekostnad		203 420	0
End. beh. varer u.tilv. og ferdigvarer		2 455	-70 924
Lønnskostnad	1	-7 249	18 811
Avskrivning av driftsmidler og immaterielle eiendeler	2	153 500	153 500
Annen driftskostnad		250 617	66 889
<b>Sum driftskostnader</b>		<b>602 743</b>	<b>168 276</b>
<b>Driftsresultat</b>		<b>-307 003</b>	<b>-113 676</b>
<b>Finansinntekter og finanskostnader</b>			
Annen renteinntekt		0	552
Rentekostnad til foretak i samme konsern		62 134	59 836
Annen rentekostnad		344	0
<b>Resultat av finansposter</b>		<b>-62 478</b>	<b>-59 284</b>
Resultat før skattekostnad		-369 480	-172 960
Skattekostnad på resultat	3	-81 286	-38 172
<b>Resultat</b>		<b>-288 194</b>	<b>-134 788</b>
<b>Årsresultat</b>	4	<b>-288 194</b>	<b>-134 788</b>
<b>Overføringer</b>			
Overført fra annen egenkapital		288 194	134 788
<b>Sum overføringer</b>		<b>-288 194</b>	<b>-134 788</b>

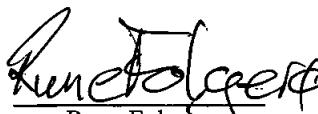
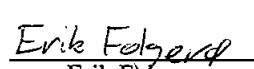



<b>Balanse</b>			
<b>Støren Granitt AS</b>			
<b>Eiendeler</b>	<b>Note</b>	<b>2024</b>	<b>2023</b>
<b>Anleggsmidler</b>			
<b>Varige driftsmidler</b>			
Maskiner og anlegg	2	1 695 400	1 834 700
Driftsløsøre, inventar o.a. utstyr	2	38 300	52 500
<b>Sum varige driftsmidler</b>	<b>2</b>	<b>1 733 700</b>	<b>1 887 200</b>
<b>Finansielle anleggsmidler</b>			
Lån til foretak i samme konsern		0	154 577
<b>Sum finansielle anleggsmidler</b>		<b>0</b>	<b>154 577</b>
<b>Sum anleggsmidler</b>		<b>1 733 700</b>	<b>2 041 777</b>
<b>Omløpsmidler</b>			
Lager av varer og annen beholdning		413 000	415 455
<b>Fordringer</b>			
Kundefordringer		26 286	4 000
Andre kortsiktige fordringer		83 330	11 270
Konsernfordringer	5	592 429	625 385
<b>Sum fordringer</b>		<b>702 046</b>	<b>640 655</b>
Bankinnskudd, kontanter o.l.		662 950	125 837
<b>Sum omløpsmidler</b>		<b>1 777 995</b>	<b>1 181 947</b>
<b>Sum eiendeler</b>		<b>3 511 695</b>	<b>3 223 724</b>



<b>Balanse</b>			
<b>Støren Granitt AS</b>			
<b>Egenkapital og gjeld</b>	<b>Note</b>	<b>2024</b>	<b>2023</b>
<b>Egenkapital</b>			
<b>Innskutt egenkapital</b>			
Aksjekapital		300 000	300 000
Overkurs		687 270	687 270
Annen innskutt egenkapital		683 880	519 284
<b>Sum innskutt egenkapital</b>		<b>1 671 150</b>	<b>1 506 554</b>
<b>Sum egenkapital</b>	<b>4</b>	<b>1 671 150</b>	<b>1 506 554</b>
<b>Gjeld</b>			
Utsatt skatt	3	137 890	91 466
<b>Sum avsetning for forpliktelser</b>		<b>137 890</b>	<b>91 466</b>
<b>Annen langsiktig gjeld</b>			
Langsiktig konserngjeld	5	1 598 009	1 577 086
<b>Sum annen langsiktig gjeld</b>		<b>1 598 009</b>	<b>1 577 086</b>
<b>Kortsiktig gjeld</b>			
Leverandørgjeld	5	49 616	43 589
Annen kortsiktig gjeld		55 029	5 029
<b>Sum kortsiktig gjeld</b>		<b>104 646</b>	<b>48 618</b>
<b>Sum gjeld</b>		<b>1 840 545</b>	<b>1 717 170</b>
<b>Sum egenkapital og gjeld</b>		<b>3 511 695</b>	<b>3 223 724</b>

Støren, 14.03.2025  
Styret i Støren Granitt AS

 Rune Folgerø styreleder/daglig leder	 Erik Folgerø styremedlem	 Tina Trotland styremedlem
--	--	---

Støren Granitt AS Side 4



## Noter

### Støren Granitt AS

#### Regnskapsprinsipper

Årsregnskapet er satt opp i samsvar med regnskapsloven og NRS 8 - God regnskapsskikk for små foretak.

#### Driftsinntekter

Inntektsføring ved salg av varer skjer på leveringstidspunktet. Tjenester inntektsføres etter hvert som de leveres.

#### Skatt

Skattekostnaden i resultatregnskapet omfatter både periodens betalbare skatt og endring i utsatt skatt. Utsatt skatt er beregnet med 22 % på grunnlag av de midlertidige forskjeller som eksisterer mellom regnskapsmessige og skattemessige verdier, samt ligningsmessig underskudd til fremføring ved utgangen av regnskapsåret. Skatteøkende og skattereduserende midlertidige forskjeller som reverserer eller kan reverseres i samme periode er utlignet og nettoført.

#### Klassifisering og vurdering av anleggsmidler

Anleggsmidler omfatter eiendeler bestemt til varig eie og bruk. Anleggsmidler er vurdert til anskaffelseskost. Varige driftsmidler balanseføres og avskrives over driftsmidlets økonomiske levetid. Varige driftsmidler nedskrives til gjenvinnbart beløp ved verdifall som forventes ikke å være forbigående. Gjenvinnbart beløp er det høyeste av netto salgsverdi og verdi i bruk. Verdi i bruk er nåverdi av fremtidige kontantstrømmer knyttet til eiendelen. Nedskrivningen reverseres når grunnlaget for nedskrivningen ikke lenger er til stede.

#### Klassifisering og vurdering av omløpsmidler

Omløpsmidler og kortsiktig gjeld omfatter normalt poster som forfaller til betaling innen ett år etter balansedagen, samt poster som knytter seg til varekretsløpet. Omløpsmidler vurderes til laveste verdi av anskaffelseskost og virkelig verdi.

#### Varer

Varer er vurdert til det laveste av anskaffelseskost og netto salgsverdi.

#### Fordringer

Kundefordringer og andre fordringer oppføres til pålydende etter fradrag for avsetning til forventet tap. Avsetning til tap gjøres på grunnlag av en individuell vurdering av de enkelte fordringene.



## Noter

### Støren Granitt AS

#### Note 1 Lønnskostnader og antall årsverk

##### Lønnskostnader

	2024	2023
Arbeidsgiveravgift	0	1 418
Pensjonskostnader	-7 249	9 058
Andre ytelser	0	6 474
<b>Sum</b>	<b>-7 249</b>	<b>16 950</b>

Selskapet har ingen ansatte.

#### Note 2 Anleggsmidler

	Maskiner og anlegg	Driftsløsøre, inventar ol.	Sum
Anskaffelseskost pr. 01.01.24	2 090 570	71 398	2 161 968
= <b>Anskaffelseskost 31.12.24</b>	<b>2 090 570</b>	<b>71 398</b>	<b>2 161 968</b>
Akkumulerte avskrivninger 31.12.24	395 170	33 098	428 268
= <b>Bokført verdi 31.12.24</b>	<b>1 695 400</b>	<b>38 300</b>	<b>1 733 700</b>
Årets ordinære avskrivninger	139 300	14 200	153 500
Økonomisk levetid	15 år	5 år	



## Noter

### Støren Granitt AS

#### Note 3 Skatt

<b>Årets skattekostnad</b>	<b>2024</b>	<b>2023</b>
Resultatført skatt på ordinært resultat:		
Betalbar skatt	0	0
Endring i utsatt skatt	-81 286	-38 172
<b>Skattekostnad ordinært resultat</b>	<b>-81 286</b>	<b>-38 172</b>
Skattepliktig inntekt:		
Resultat før skatt	-369 480	-172 960
Permanente forskjeller	0	-552
Endring i midlertidige forskjeller	-123 232	-192 415
Mottatt konsernbidrag	580 500	278 139
Anvendelse av fremførbart underskudd	-87 788	0
<b>Skattepliktig inntekt</b>	<b>0</b>	<b>-87 788</b>
Betalbar skatt i balansen:		
Betalbar skatt på årets resultat	-127 710	-9 066
Betalbar skatt på mottatt konsernbidrag	127 710	9 066
<b>Sum betalbar skatt i balansen</b>	<b>0</b>	<b>0</b>

Skatteeffekten av midlertidige forskjeller som har gitt opphav til utsatt skatt og utsatte skattefordeler, spesifisert på typer av midlertidige forskjeller

	<b>2024</b>	<b>2023</b>	<b>Endring</b>
Varige driftsmidler	626 772	503 540	-123 232
<b>Sum</b>	<b>626 772</b>	<b>503 540</b>	<b>-123 232</b>
Akkumulert fremførbart underskudd	0	-87 788	-87 788
<b>Grunnlag for utsatt skatt</b>	<b>626 772</b>	<b>415 753</b>	<b>-211 019</b>
<b>Utsatt skatt (22 %)</b>	<b>137 890</b>	<b>91 466</b>	<b>-46 424</b>

#### Note 4 Egenkapital

	<b>Aksjekapital</b>	<b>Overkurs</b>	<b>Annen Innskutt egenkapital</b>	<b>Udekket Tap</b>	<b>Sum egenkapital</b>
Pr. 31.12.2023	300 000	687 270	519 284	0	1 506 554
Årets resultat				-288 194	-288 194
Konsernbidrag mottatt			452 790		452 790
Overføring			-288 194	288 194	0
<b>Pr 31.12.2024</b>	<b>300 000</b>	<b>687 270</b>	<b>683 880</b>	<b>0</b>	<b>1 671 150</b>



## Noter

### Støren Granitt AS

#### Note 5 Mellomværende med selskap i samme konsern

	2024	2023
<b>Fordringer</b>		
Lån til foretak i samme konsern	11 929	154 577
Andre kortsiktige fordringer konsernbidrag	580 500	625 385
<b>Sum</b>	<b>592 429</b>	<b>779 962</b>
<b>Gjeld</b>		
Lån fra foretak i samme konsern	1 598 009	1 577 086
Leverandørgjeld innen konsern	16 061	0
<b>Sum</b>	<b>1 614 070</b>	<b>1 577 086</b>