



ÅRSREGNSKAPET FOR REGNSKAPSÅRET 2024 - GENERELL INFORMASJON

Enheten

Organisasjonsnummer:	923 455 957
Organisasjonsform:	Aksjeselskap
Foretaksnavn:	99X GROUP AS
Forretningsadresse:	Dronning Eufemias gate 16 0191 OSLO

Regnskapsår

Årsregnskapets periode:	01.01.2024 - 31.12.2024
-------------------------	-------------------------

Konsern

Morselskap i konsern:	Ja
Konsernregnskap lagt ved:	Nei

Regnskapsregler

Regler for små foretak benyttet:	Nei
Benyttet ved utarbeidelsen av årsregnskapet til selskapet:	Regnskapslovens alminnelige regler

Årsregnskapet fastsatt av kompetent organ

Bekreftet av representant for selskapet:	Dag Herland Honningsvåg
Dato for fastsettelse av årsregnskapet:	30.06.2025

Grunnlag for avgivelse

År 2024: Årsregnskapet er elektronisk innlevert
År 2023: Tall er hentet fra elektronisk innlevert årsregnskap fra 2024

Det er ikke krav til at årsregnskapet m.v. som sendes til Regnskapsregisteret er undertegnet. Kontrollen på at dette er utført ligger hos revisor/enhetens øverste organ. Sikkerheten ivaretas ved at innsender har rolle/rettighet for innsending av årsregnskapet via Altinn, og ved at det bekreftes at årsregnskapet er fastsatt av kompetent organ.

Brønnøysundregistrene, 06.07.2025



Resultatregnskap

Beløp i: NOK	Note	2024	2023
RESULTATREGNSKAP			
Inntekter			
Salgsinntekt		6 000 000	6 000 000
Sum inntekter		6 000 000	6 000 000
Kostnader			
Lønnskostnad	1, 2, 3, 4	3 458 484	3 087 413
Avskrivning på varige driftsmidler og immaterielle eiendeler	5, 6	7 662	5 747
Annen driftskostnad	7, 8	8 606 761	3 512 181
Sum kostnader		12 072 906	6 605 341
Driftsresultat		-6 072 906	-605 341
Finansinntekter og finanskostnader			
Inntekt på investering i datter- og tilknyttet selskap	9	27 656 917	351 842
Renteinntekt fra foretak i samme konsern		3 157 166	200 296
Annen renteinntekt		242 560	20 464
Annen finansinntekt		109 557	350 021
Sum finansinntekter		31 166 201	922 623
Nedskrivning av finansielle eiendeler	10	0	0
Rentekostnad til foretak i samme konsern		5 367 796	972 198
Annen rentekostnad		603 527	114 665
Annen finanskostnad	11	167 728 327	13 461
Sum finanskostnader		173 699 650	1 100 324
Netto finans		-142 533 449	-177 700
Resultat før skattekostnad		-148 606 356	-783 041
Skattekostnad	12, 13	-4 260 967	-253
Årsresultat		-144 345 389	-782 788
Overføringer og disponeringer			
Udekket tap		-120 569 991	0



Resultatregnskap

Beløp i: NOK	Note	2024	2023
Annen egenkapital		-23 775 398	-782 788
Sum overføringer og disponeringer		-144 345 389	-782 788



Balanse

Beløp i: NOK	Note	2024	2023
BALANSE - EIENDELER			
Anleggsmidler			
Immaterielle eiendeler			
Utsatt skattefordel	13	0	0
Sum immaterielle eiendeler		0	0
Varige driftsmidler			
Driftsløsøre, inventar, verktøy, kontormaskiner, ol.	5, 6	3 832	11 494
Sum varige driftsmidler		3 832	11 494
Finansielle anleggsmidler			
Investering i datterselskap	10, 14	324 723 627	399 150 633
Lån til foretak i samme konsern	10, 15	7 303 305	0
Investeringer i aksjer og andeler		1 499 733	0
Sum finansielle anleggsmidler		333 526 665	399 150 633
Sum anleggsmidler		333 530 497	399 162 127
Omløpsmidler			
Varer			
Fordringer			
Kundefordringer	8, 15	7 500 000	7 500 000
Andre kortsiktige fordringer	17	48 243	0
Konsernfordringer	10, 15, 16	25 016 605	34 903 234
Sum fordringer		32 564 848	42 403 234
Investeringer			
Sum investeringer		0	0
Bankinnskudd, kontanter og lignende			
Bankinnskudd, kontanter og lignende	18	268 178	2 027 454
Sum bankinnskudd, kontanter og lignende		268 178	2 027 454
Sum omløpsmidler		32 833 027	44 430 688



Balanse

Beløp i: NOK	Note	2024	2023
SUM EIENDELER		366 363 524	443 592 815
BALANSE - EGENKAPITAL OG GJELD			
Egenkapital			
Innskutt egenkapital			
Aksjekapital	19, 20	3 115 200	3 115 200
Overkurs	20	323 281 123	323 281 123
Sum innskutt egenkapital		326 396 323	326 396 323
Opptjent egenkapital			
Annen egenkapital	20	0	22 763 950
Udekket tap		120 569 991	0
Sum opptjent egenkapital		-120 569 991	22 763 950
Sum egenkapital		205 826 332	349 160 273
Gjeld			
Langsiktig gjeld			
Utsatt skatt	12	0	0
Sum avsetninger for forpliktelser		0	0
Annen langsiktig gjeld			
Langsiktig konserngjeld	10, 15	0	0
Sum annen langsiktig gjeld		0	0
Sum langsiktig gjeld		0	0
Kortsiktig gjeld			
Leverandørgjeld	15	1 719 295	2 477 482
Betalbar skatt	12	0	0
Skyldige offentlige avgifter	18	1 199 406	1 491 573
Kortsiktig konserngjeld	10, 15, 16	156 886 396	79 102 198
Annen kortsiktig gjeld		732 095	11 361 289
Sum kortsiktig gjeld		160 537 192	94 432 542



Balanse

Beløp i: NOK	Note	2024	2023
Sum gjeld		160 537 192	94 432 542
SUM EGENKAPITAL OG GJELD		366 363 524	443 592 815



Brønnøysundregistrene

ÅRSREGNSKAP FOR REGNSKAPSÅRET 2024 - GENERELL INFORMASJON

Journalnummer: 2025 634626

Enheten

Organisasjonsnummer: 923 455 957
Organisasjonsform: Aksjeselskap
Foretaksnavn: 99X GROUP AS
Forretningsadresse: Dronning Eufemias gate 16
0191 OSLO

Regnskapsår

Årsregnskapets periode: 01.01.2024 - 31.12.2024

Konsern

Morselskap i konsern: Ja
Konsernregnskap lagt ved: Nei

Regnskapsregler

Regler for små foretak benyttet: Nei
Benyttet ved utarbeidelsen av
årsregnskapet til selskapet: Regnskapslovens alminnelige regler

Årsregnskapet fastsatt av kompetent organ

Bekreftet av representant for selskapet: Dag Herland Honningsvåg
Dato for fastsettelse av årsregnskapet: 30.06.2025

Revisjon

Årsregnskapet er utarbeidet av ekstern
autorisert regnskapsfører: Ja
Ekstern autorisert regnskapsfører har i
løpet av regnskapsåret bistått ved den
løpende regnskapsføringen eller utført
andre tjenester for selskapet enn å
utarbeide årsregnskapet: Ja

Grunnlag for avgivelse

År 2024: Årsregnskap er elektronisk innlevert.
År 2023: Tall er hentet fra elektronisk innlevert årsregnskap fra 2024.

Det er ikke krav til at årsregnskapet m.v. som sendes til Regnskapsregisteret er undertegnet. Kontrollen på at dette er utført ligger hos revisor/enhetens øverste organ. Sikkerheten ivaretas ved at innsender har rolle/rettighet for innsending av årsregnskapet via Altinn, og ved at det bekreftes at årsregnskapet er fastsatt av kompetent organ.

Brønnøysundregistrene, 05.07.2025

Brønnøysundregistrene
Postadresse: Postboks 900, 8910 Brønnøysund
Telefon: 75 00 75 00
E-post: firmapost@brreg.no Internett: www.brreg.no
Organisasjonsnummer: 974 760 673



Organisasjonsnr: 923 455 957
99X GROUP AS

RESULTATREGNSKAP

Beløp i: NOK	Note	2024	2023
RESULTATREGNSKAP			
Inntekter			
Salgsinntekt		6 000 000	6 000 000
Sum inntekter		6 000 000	6 000 000
Kostnader			
Lønnskostnad	1, 2, 3,	3 458 484	3 087 413
Avskrivning på varige driftsmidler og immaterielle eiendeler	5, 6	7 662	5 747
Annen driftskostnad	7, 8	8 606 761	3 512 181
Sum kostnader		12 072 906	6 605 341
Driftsresultat		-6 072 906	-605 341
Finansinntekter og finanskostnader			
Inntekt på investering i datter- og tilknyttet selskap	9	27 656 917	351 842
Renteinntekt fra foretak i samme konsern		3 157 166	200 296
Annen renteinntekt		242 560	20 464
Annen finansinntekt		109 557	350 021
Sum finansinntekter		31 166 201	922 623
Nedskrivning av finansielle eiendeler	10	0	0
Rentekostnad til foretak i samme konsern		5 367 796	972 198
Annen rentekostnad		603 527	114 665
Annen finanskostnad	11	167 728 327	13 461
Sum finanskostnader		173 699 650	1 100 324
Netto finans		-142 533 449	-177 700
Resultat før skattekostnad		-148 606 356	-783 041
Skattekostnad	12, 13	-4 260 967	-253
Årsresultat		-144 345 389	-782 788
Overføringer og disponeringer			
Udekket tap		-120 569 991	0
Annen egenkapital		-23 775 398	-782 788
Sum overføringer og disponeringer		-144 345 389	-782 788



Organisasjonsnr: 923 455 957
99X GROUP AS

BALANSE

Beløp i: NOK	Note	2024	2023
BALANSE - EIENDELER			
Anleggsmidler			
Immaterielle eiendeler			
Utsatt skattefordel	13	0	0
Sum immaterielle eiendeler		0	0
Varige driftsmidler			
Driftsløsøre, inventar, verktøy, kontormaskiner, ol.	5, 6	3 832	11 494
Sum varige driftsmidler		3 832	11 494
Finansielle anleggsmidler			
Investering i datterselskap	10, 14	324 723 627	399 150 633
Lån til foretak i samme konsern	10, 15	7 303 305	0
Investeringer i aksjer og andeler		1 499 733	0
Sum finansielle anleggsmidler		333 526 665	399 150 633
Sum anleggsmidler		333 530 497	399 162 127
Omløpsmidler			
Varer			
Fordringer			
Kundefordringer	8, 15	7 500 000	7 500 000
Andre kortsiktige fordringer	17	48 243	0
Konsernfordringer	10, 15, 1	25 016 605	34 903 234
Sum fordringer		32 564 848	42 403 234
Investeringer		0	0
Bankinnskudd, kontanter og lignende			
Bankinnskudd, kontanter og lignende	18	268 178	2 027 454
Sum bankinnskudd, kontanter og lignende		268 178	2 027 454
Sum omløpsmidler		32 833 027	44 430 688
SUM EIENDELER		366 363 524	443 592 815

BALANSE - EGENKAPITAL OG GJELD



Egenkapital			
Innskutt egenkapital			
Aksjekapital	19, 20	3 115 200	3 115 200
Overkurs	20	323 281 123	323 281 123
Sum innskutt egenkapital		326 396 323	326 396 323
Opptjent egenkapital			
Annen egenkapital	20	0	22 763 950
Udekket tap		120 569 991	0
Sum opptjent egenkapital		-120 569 991	22 763 950
Sum egenkapital		205 826 332	349 160 273
Gjeld			
Langsiktig gjeld			
Utsatt skatt	12	0	0
Sum avsetninger for forpliktelseser		0	0
Annen langsiktig gjeld			
Langsiktig konserngjeld	10, 15	0	0
Sum annen langsiktig gjeld		0	0
Sum langsiktig gjeld		0	0
Kortsiktig gjeld			
Leverandørgjeld	15	1 719 295	2 477 482
Betalbar skatt	12	0	0
Skyldige offentlige avgifter	18	1 199 406	1 491 573
Kortsiktig konserngjeld	10, 15, 1	156 886 396	79 102 198
Annen kortsiktig gjeld		732 095	11 361 289
Sum kortsiktig gjeld		160 537 192	94 432 542
Sum gjeld		160 537 192	94 432 542
SUM EGENKAPITAL OG GJELD		366 363 524	443 592 815



Organisasjonsnr: 923 455 957
99X GROUP AS

NOTEOPPLYSNINGER - SELSKAP - alle poster oppgitt i hele tall

Note

Regnskapsprinsipper

Årsregnskapet er satt opp i samsvar med regnskapsloven og god regnskapsskikk for alminnelige foretak. Salgsinntekter Inntektsføring ved salg av varer skjer på leveringstidspunktet. Tjenester inntektsføres etter hvert som de leveres. Klassifisering og vurdering av balanseposter Anleggsmidler er eiendeler bestemt til varig eie eller bruk. Eiendeler som er knyttet til varekretsløpet er klassifisert som omløpsmidler. Fordringer klassifiseres som omløpsmidler hvis de forfaller til betaling innen ett år etter transaksjonsdagen. Tilsvarende klassifiseres gjeld som kortsiktig hvis gjelden forfaller til betaling innen ett år. Langsiktig gjeld er gjeld som forfaller senere enn ett år etter transaksjonsdagen. Første års avdrag på langsiktige fordringer og langsiktig gjeld klassifiseres likevel ikke som omløpsmiddel og kortsiktig gjeld. Omløpsmidler vurderes til laveste av anskaffelseskost og virkelig verdi. Kortsiktig gjeld balanseføres til nominelt beløp på etableringstidspunktet. Anleggsmidler vurderes til anskaffelseskost. Varige anleggsmidler avskrives etter en fornuftig avskrivningsplan. Anleggsmidlene nedskrives til virkelig verdi ved verdifall som ikke forventes å være forbigående. Langsiktig gjeld med unntak av andre avsetninger balanseføres til nominelt beløp på etableringstidspunktet. Kontanter og kontantekvivalenter Kontanter og kontantekvivalenter består av kontanter, innskudd og kortsiktige likvide investeringer som er lett å konvertere til kontantbeløp og innehar en ubetydelig risiko for verdiendringer. For kontantstrømoppstillingen består kontanter og bankinnskudd fratrukket utestående kassekreditt. Investeringer med kort løpetid dvs. tre måneder eller mindre fra anskaffelsesdato, behandles også som kontantekvivalenter. Fordringer Kundefordringer og andre fordringer er oppført i balansen til pålydende etter fradrag for avsetning til forventet tap. Avsetning til tap gjøres på grunnlag av individuelle vurderinger av de enkelte fordringene. Varige driftsmidler Varige driftsmidler balanseføres og avskrives over driftsmidlenes levetid dersom de har antatt levetid over 3 år og har en kostpris som overstiger kr 30 000. Direkte vedlikehold av driftsmidler kostnadsføres løpende under driftskostnader, mens påkostninger eller forbedringer tillegges driftsmidlets kostpris og avskrives i takt med driftsmidlet. Forøvrig er følgende regnskapsprinsipper anvendt: Forsikret pensjonsforpliktelse er ikke balanseført - kostnaden er lik premien. Fordringer og gjeld i utenlandsk valuta er verdsatt til kursen ved regnskapsårets slutt. Kursgevinster og kurstap i utenlandsk valuta føres som finansinntekt og finanskosntad. Kostmetoden er benyttet for investeringer i datterselskap/tilknyttet selskap. Utbytte er inntektsført samme år som det er avsatt i datterselskap/tilknyttet selskap, dersom det er sannsynlig at beløpet vil mottas. Ved utbytte som overstiger andel av tilbakeholdt resultat etter kjøpet representerer den overskytende del tilbakebetaling av investert kapital, og er fratrukket investeringsverdi i balansen. Skatt Skattekostnaden i resultatregnskapet omfatter både periodens betalbare skatt og endring i utsatt skatt. Utsatt skatt er beregnet med 22% på grunnlag av de midlertidige forskjeller som eksisterer mellom regnskapsmessige og skattemessige verdier, samt skattemessig underskudd til fremføring ved utgangen av regnskapsåret. Skatteøkende og skattereduserende midlertidige forskjeller som reverserer eller kan reversere i samme periode er fastsatt og skattevirkningen er beregnet på nettogrunnlaget. Selskapet har ikke endret regnskapsprinsipp fra 2023 til 2024.

**Note**

1

Antall årsverk i regnskapsåret

1.33

Note

2

Spesifisering av resultatregnskapet**Lønnskostnader**

<u>Lønn</u>	<u>Årets</u>	<u>Fjorårets</u>
	2685649.00	2671436.00
<u>Folketrygdavgift</u>	<u>Årets</u>	<u>Fjorårets</u>
	579716.00	307399.00
<u>Pensjonskostnader</u>	<u>Årets</u>	<u>Fjorårets</u>
	75345.00	104277.00
<u>Andre ytelser</u>	<u>Årets</u>	<u>Fjorårets</u>
	117774.00	4300.00
<u>Sum lønnskostnader</u>	<u>Årets</u>	<u>Fjorårets</u>
	3458484.00	3087413.00

Note**Ekstraordinære inntekter og kostnader**

<u>Sum</u>	<u>Beløp</u>
------------	--------------

Note

6

Varige driftsmidler og immaterielle eiendeler

<u>Anskaffelseskost 01.01.</u>	<u>Varige driftsmidler</u>	<u>Immaterielle eiend.</u>
	22988.00	0.00
<u>Anskaffelseskost 31.12.</u>	<u>Varige driftsmidler</u>	<u>Immaterielle eiend.</u>
	22988.00	0.00
<u>Samlede av-/nedskrivn.</u>	<u>Varige driftsmidler</u>	<u>Immaterielle eiend.</u>
	19156.00	0.00
<u>Balanseført verdi 31.12.</u>	<u>Varige driftsmidler</u>	<u>Immaterielle eiend.</u>
	3831.00	0.00
<u>Årets av-/nedskrivn.</u>	<u>Varige driftsmidler</u>	<u>Immaterielle eiend.</u>
	7663.00	0.00

Anskaffelseskost - balanseførte lånekostnader, egentilvirkede anleggsmidler



Goodwill spesifisert for hvert enkelt virksomhetskjøp

Avskrivningsplan for goodwill som er lenger enn fem år - begrunnelse

Mer om varige driftsmidler/immaterielle eiendeler

Note
10

Konsern, tilknyttet selskap m.v.

Investering som regnskapsføres etter egenkapitalmetoden

Konsernregnskap

Virksomheten inngår i konsolideringen til morselskapets konsernregnsk.: Ja

Morselskapet sitt navn
99X Investment AS

Forretningskontor for morselskapet
Dronning Eufemias gate 16, 0191 Oslo

Datterselskap er utelatt fra konsolideringen: Nei

Begrunnelse for at datterselskap er utelatt fra konsolideringen

Konsern, tilknyttet selskap m.v. - fordringer og gjeld

Fordringer

<u>Samlet beløp - foretak i samme konsern</u>	<u>Årets</u>	<u>Fjorårets</u>
	39784839.00	34903234.00

<u>Samlet beløp - tilknyttet selskap</u>	<u>Årets</u>	<u>Fjorårets</u>
--	--------------	------------------

<u>Samlet beløp - foretak i samme konsern</u>	<u>Årets</u>	<u>Fjorårets</u>
---	--------------	------------------

Kortsiktig gjeld

<u>Samlet beløp - foretak i samme konsern</u>	<u>Årets</u>	<u>Fjorårets</u>
	158412628.00	79102198.00

<u>Samlet beløp - felles kontrollert virksomhet</u>	<u>Årets</u>	<u>Fjorårets</u>
---	--------------	------------------

Samlet forpliktelse til fordel for foretak i samme konsern

<u>Pantstillelse</u>	<u>Beløp</u>
----------------------	--------------

<u>Garantier</u>	<u>Beløp</u>
------------------	--------------

**Mer om tilknyttet selskap/datterselskap**

Virksomheten er datterselskap, og morselskapet utarbeider konsernregnskap der virksomheten inngår i konsolideringen. 99x Investment AS eier 100% av aksjene i 99x Group AS.

Note**Fordringer**

Fordringer som forfaller senere enn ett år etter regnskapsårets slutt

Mer om fordringer**Note**

Virkelig verdi og resultatført verdiendr. i perioden, finansielle instrumenter

Mer om finansielle instrumenter**Beskrivelse av finansielle derivater**

<u>Beholdning av egne aksjer</u>	<u>Antall</u>	<u>Pålydende</u>	<u>Andel av aksjek.</u>
----------------------------------	---------------	------------------	-------------------------

Note

17

Lån og sikkerhetsstillelse til medlemmer

Er det gitt lån eller sikkerhetsstillelse til ledende personer: Nei

Opplysninger om:

Medlemmer av:

Mer om lån og sikkerhetsstillelse



99x Group AS
923 455 957

Resultatregnskap

	Note	2024	2023
Driftsinntekter			
Salgsinntekt		6 000 000	6 000 000
Sum driftsinntekter		6 000 000	6 000 000
Driftskostnader			
Lønnskostnad	1, 2, 3, 4	3 458 484	3 087 413
Avskrivning på varige driftsmidler og immaterielle eiendeler	5, 6	7 662	5 747
Annen driftskostnad	7, 8	8 606 761	3 512 181
Sum driftskostnader		12 072 906	6 605 341
Driftsresultat		-6 072 906	-605 341
Finansinntekter			
Inntekt på investering i datter- og tilknyttet selskap	9	27 656 917	351 842
Renteinntekt fra foretak i samme konsern		3 157 166	200 296
Annen renteinntekt		242 560	20 464
Annen finansinntekt		109 557	350 021
Sum finansinntekter		31 166 201	922 623
Finanskostnader			
Rentekostnad til foretak i samme konsern		5 367 796	972 198
Annen rentekostnad		603 527	114 665
Annen finanskostnad	11	167 728 327	13 461
Sum finanskostnader		173 699 650	1 100 324
Netto finans		-142 533 449	-177 700
Resultat før skattekostnad		-148 606 356	-783 041
Skattekostnad	12, 13	-4 260 967	-253
Årsresultat		-144 345 389	-782 788
Overføringer			
Annen egenkapital		-23 775 398	-782 788
Udekket tap		-120 569 991	0
Sum overføringer		-144 345 389	-782 788



99x Group AS
923 455 957

Balanse

	Note	31.12.2024	31.12.2023
EIENDELER			
Anleggsmidler			
Varige driftsmidler			
Driftsløsøre, inventar, verktøy, kontormaskiner, ol.	5, 6	3 832	11 494
Sum varige driftsmidler		3 832	11 494
Finansielle anleggsmidler			
Investering i datterselskap	10, 14	324 723 627	399 150 633
Lån til foretak i samme konsern	10, 15	7 303 305	0
Investeringer i aksjer og andeler		1 499 733	0
Sum finansielle anleggsmidler		333 526 665	399 150 633
Sum anleggsmidler		333 530 497	399 162 127
Omløpsmidler			
Fordringer			
Kundefordringer	8, 15	7 500 000	7 500 000
Kortsiktige konsernfordringer	10, 15, 16	25 016 605	34 903 234
Andre kortsiktige fordringer	17	48 243	0
Sum fordringer		32 564 848	42 403 234
Bankinnskudd, kontanter og lignende			
Bankinnskudd, kontanter og lignende	18	268 178	2 027 454
Sum bankinnskudd, kontanter og lignende		268 178	2 027 454
Sum omløpsmidler		32 833 027	44 430 688
SUM EIENDELER		366 363 524	443 592 815



99x Group AS
923 455 957

Balanse

	Note	31.12.2024	31.12.2023
EGENKAPITAL OG GJELD			
Egenkapital			
Innskutt egenkapital			
Aksjekapital	19, 20	3 115 200	3 115 200
Overkurs	20	323 281 123	323 281 123
Sum innskutt egenkapital		326 396 323	326 396 323
Opptjent egenkapital			
Annen egenkapital	20	0	22 763 950
Udekket tap		120 569 991	0
Sum opptjent egenkapital		-120 569 991	22 763 950
Sum egenkapital		205 826 332	349 160 273
Gjeld			
Kortsiktig gjeld			
Leverandørgjeld	15	1 719 295	2 477 482
Skyldige offentlige avgifter	18	1 199 406	1 491 573
Kortsiktig konserngjeld	10, 15, 16	156 886 396	79 102 198
Annen kortsiktig gjeld		732 095	11 361 289
Sum kortsiktig gjeld		160 537 192	94 432 542
Sum gjeld		160 537 192	94 432 542
SUM EGENKAPITAL OG GJELD		366 363 524	443 592 815

OSLO, 30.06.2025

Dag Herland Honningsvåg
styrets leder

Trygve Christian Moe
styremedlem

Fredrik Toft Bysveen
styremedlem

Odd Sverre Østlie
styremedlem / daglig leder



99x Group AS
923 455 957

Noter

Regnskapsprinsipper

Årsregnskapet er satt opp i samsvar med regnskapsloven og god regnskapsskikk for alminnelige foretak.

Salgsinntekter

Inntektsføring ved salg av varer skjer på leveringstidspunktet. Tjenester inntektsføres etter hvert som de leveres.

Klassifisering og vurdering av balanseposter

Anleggsmidler er eiendeler bestemt til varig eie eller bruk. Eiendeler som er knyttet til varekretsløpet er klassifisert som omløpsmidler. Fordringer klassifiseres som omløpsmidler hvis de forfaller til betaling innen ett år etter transaksjonsdagen. Tilsvarende klassifiseres gjeld som kortsiktig hvis gjelden forfaller til betaling innen ett år. Langsiktig gjeld er gjeld som forfaller senere enn ett år etter transaksjonsdagen. Første års avdrag på langsiktige fordringer og langsiktig gjeld klassifiseres likevel ikke som omløpsmiddel og kortsiktig gjeld.

Omløpsmidler vurderes til laveste av anskaffelseskost og virkelig verdi. Kortsiktig gjeld balanseføres til nominelt beløp på etableringstidspunktet. Anleggsmidler vurderes til anskaffelseskost. Varige anleggsmidler avskrives etter en fornuftig avskrivningsplan. Anleggsmidlene nedskrives til virkelig verdi ved verdifall som ikke forventes å være forbigående. Langsiktig gjeld med unntak av andre avsetninger balanseføres til nominelt beløp på etableringstidspunktet.

Kontanter og kontantekvivalenter

Kontanter og kontantekvivalenter består av kontanter, innskudd og kortsiktige likvide investeringer som er lett å konvertere til kontantbeløp og innehar en ubetydelig risiko for verdiendringer. For kontantstrømoppstillingen består kontanter og bankinnskudd fratrukket utestående kassekreditt. Investeringer med kort løpetid dvs. tre måneder eller mindre fra anskaffelsesdato, behandles også som kontantekvivalenter.

Fordringer

Kundefordringer og andre fordringer er oppført i balansen til pålydende etter fradrag for avsetning til forventet tap. Avsetning til tap gjøres på grunnlag av individuelle vurderinger av de enkelte fordringene.

Varige driftsmidler

Varige driftsmidler balanseføres og avskrives over driftsmidlenes levetid dersom de har antatt levetid over 3 år og har en kostpris som overstiger kr 30 000. Direkte vedlikehold av driftsmidler kostnadsføres løpende under driftskostnader, mens påkostninger eller forbedringer tillegges driftsmidlets kostpris og avskrives i takt med driftsmidlet.

Forørig er følgende regnskapsprinsipper anvendt:

Forsikret pensjonsforpliktelse er ikke balanseført - kostnaden er lik premien. Fordringer og gjeld i utenlandsk valuta er verdsatt til kursen ved regnskapsårets slutt. Kursgevinster og kurstap i utenlandsk valuta føres som finansinntekt og finanskosnad. Kostmetoden er benyttet for investeringer i datterselskap/tilknyttet selskap. Utbytte er inntektsført samme år som det er avsatt i datterselskap/tilknyttet selskap, dersom det er sannsynlig at beløpet vil mottas. Ved utbytte som overstiger andel av tilbakeholdt resultat etter kjøpet representerer den overskytende del tilbakebetaling av investert kapital, og er fratrukket investeringens verdi i balansen.

Skatt

Skattekostnaden i resultatregnskapet omfatter både periodens betalbare skatt og endring i utsatt skatt. Utsatt skatt er beregnet med 22% på grunnlag av de midlertidige forskjeller som eksisterer mellom regnskapsmessige og skattemessige verdier, samt skattemessig underskudd til fremføring ved utgangen av regnskapsåret. Skatteøkende og skattereduserende midlertidige forskjeller som reverserer eller kan reversere i samme periode er fastsatt og skattevirkningen er beregnet på nettogrunnlaget.

Selskapet har ikke endret regnskapsprinsipp fra 2023 til 2024.



99x Group AS
923 455 957

Note 1 - Antall årsverk

Antall årsverk sysselsatt i regnskapsåret: 1,33

Note 2 - Lønnskostnader

Spesifikasjon av lønnskostnader	2024	2023
Lønn	2 685 649	2 671 436
Arbeidsgiveravgift	579 716	307 399
Pensjonskostnader	75 345	104 277
Andre relaterte ytelser	117 774	4 300
Sum	3 458 484	3 087 413

Note 3 - Obligatorisk tjenstepensjon

Virksomheten er pliktig til å ha tjenstepensjonsordning etter lov om obligatorisk tjenstepensjon.

Pensjonsordningen oppfyller kravene etter lov om obligatorisk tjenstepensjon.

Note 4 - Ytelser til ledende personer

	Lønn	Pensjonsutgifter	Annen godtgjørelse
Ytelser til daglig leder	2 485 577	57 300	1 663

Mer om ytelser til daglig leder

Daglig leder har frasagt seg stillingsvern mot 12 måneder etterlønn.

Note 5 - Varige driftsmidler/anleggsmidler

Varige driftsmidler	Driftsløsøre, inventar o.l
Anskaffelseskost pr 01.01	22 988
Tilgang i året	0
Avgang i året	0
Anskaffelseskost pr 31.12	22 988
Akkumulert av- og nedskrivninger 01.01	-11 494
Akkumulert av- og nedskrivninger 31.12	-19 156
Balanseført verdi pr 31.12	3 831
Årets av- og nedskrivninger	7 663
Økonomisk levetid	3
Avskrivningsplan	Lineær



99x Group AS
923 455 957

Note 6 - Varige driftsmidler og immaterielle eiendeler

	Varige driftsmidler
Anskaffelseskost 01.01.	22 988
Tilgang i året	0
Avgang i året	0
Anskaffelseskost 31.12.	22 988
Samlede avskrivninger, nedskrivninger og reverseringer av nedskrivninger	-19 156
Balanseført verdi per 31.12.	3 831
Avskrivninger, nedskrivninger og reverseringer av nedskrivninger i regnskapsåret	7 663

Note 7 - Revisjon

	2024	2023
Godtgjørelse til revisor		
Revisjon	93 294	49 169
Andre tjenester	0	0
Sum godtgjørelse til revisor	93 294	49 169

Note 8 - Kundefordringer

	31.12.2024	31.12.2023
Kundefordringer til pålydende 31.12	7 500 000	7 500 000
Kundefordringer 31.12	7 500 000	7 500 000
		2024
Årets endring i delkrederavsetning		-25 274
Tap på fordringer		-25 274

Mer om fordringer

Postene som er åpne i kunderskontroen gjelder konsernintern fakturering, og det skal ikke avsettes for tap på disse.

Note 9 - Inntekt på investering i datter- og tilknyttet selskap

Det inntektsførte beløpet under posten «Inntekter fra investeringer i datter- og tilknyttede selskaper» på kr 27 697 271 består av ekstraordinært utbytte mottatt fra 99x Solutions AS og 99X Tech, Unipessoal Lda. I tillegg inngår mottak av aksjer i Incrementi AS, som er utdelt som utbytte.

Note 10 - Konsern, tilknyttet selskap m.v.

Konsernregnskap

Morselskapets navn

99X Investment AS

Forretningskontor for morselskapet

Dronning Eufemias gate 16, 0191 Oslo

Fordringer

	2024	2023
Samlet beløp som gjelder foretak i samme konsern	39 784 839	34 903 234



99x Group AS
923 455 957

Kortsiktig gjeld

	2024	2023
Samlet beløp som gjelder foretak i samme konsern	158 412 628	79 102 198

Mer om tilknyttet selskap/datterselskap

Virksomheten er datterselskap, og morselskapet utarbeider konsernregnskap der virksomheten inngår i konsolideringen. 99x Investment AS eier 100% av aksjene i 99x Group AS.

Note 11 - Annen finanskostnad

I løpet av 2024 har Selskapet realisert et tap på aksjer i datterselskap på 167 440 000 kroner. Tapet er relatert til 99X Technology Ltd, og realisert ved overføring av aksjene som konsernbidrag til 99X Technology AS.

Note 12 - Midlertidige forskjeller - utsatt skatt/skattefordel

Utsatt skatt/utsatt skattefordel i balansen avsettes på grunnlag av forskjeller mellom regnskapsmessige og skattemessige verdier i henhold til norsk regnskapsstandard for skatt.

Midlertidige skatteøkende og skattereduserende forskjeller som kan utlignes er nettoført.

Midlertidige forskjeller knyttet til:	01.01.2024	31.12.2024	Endring
Anleggsmidler	-786 202	-625 314	-160 889
Fremførbart underskudd	0	-154 365 659	154 365 659
Kortsiktig gjeld	-769 009	0	-769 009
Netto forskjeller	-1 555 211	-154 990 973	153 435 762
Skattereduserende forskjeller som ikke kan utlignes	768 779	154 990 973	-154 222 194
Sum midlertidige forskjeller som inngår i grunnlag for utsatt skatt/skattefordel	-786 432	0	-786 432
Utsatt skatt 31.12.2024 basert på 22 %	-173 015	0	-173 015

Mer om midlertidige forskjeller - utsatt skatt/skattefordel

Selskapet har ikke balanseført den utsatte skattefordelen.

Note 13 - Spesifisering av skatt

Skattekostnad	2024	2023
Betalbar skatt på alminnelig inntekt	-4 433 982	0
+/- Endringer i utsatt skatt/utsatt skattefordel	173 015	-253
Skattekostnad	-4 260 967	-253

Skattepliktig inntekt

Resultat før skatt	-148 606 356	-783 041
Permanente forskjeller	-27 540 438	-338 730
+/- Endring i midlertidige forskjeller	-929 898	769 929
+/- Mottatt/avgitt konsernbidrag	22 711 032	351 842
Skattepliktig inntekt	-154 365 659	0



99x Group AS
923 455 957

Note 14 - Investeringer i datterselskaper

Selskapsnavn	Forretningskontor	Eier- Stemme-		Bokført verdi	Årsresultat	Egenkapital
		andel (%)	rett (%)			
99X TECH HOLDCO AS	Oslo, Norge	100,00	100,00	43 501 974	-34 901	59 198 244
99x Solutions AS	Oslo, Norge	100,00	100,00	54 675 762	5 573 521	10 786 278
Clave Consulting AS	Oslo, Norge	100,00	100,00	124 979 287	15 942 968	8 010 860
Incrementi AS	Oslo, Norge	67,00	67,00	20 100	-386 325	-1 996 851
99X Tech, Unipessoal Lda	Lisboa, Portugal	100,00	100,00	62 123 753	3 734 035	11 454 459
LeanOn Systems Ltda	Vitoria, Brasil	100,00	100,00	39 450 105	3 540 114	7 381 240
Sum				324 750 981		

Note 15 - Mellomværende med selskap i samme konsern

Selskap	Fordring	Gjeld	Netto 2024	Netto 2023
Incrementi AS	2 173 344	0	2 173 344	0
Clave Consulting AS	5 129 961	0	5 129 961	0
99x Investment AS	2 305 573	-91 304 410	-88 998 837	34 450 296
99x Technology AS	25 494 392	-65 581 968	-40 087 576	-50 681 003
99x Tech Holdco AS	0	0	0	101 096
99x Solutions AS	4 681 569	-1 526 250	3 155 319	-10 020 274
Shr AS (innfusjonert i 99x Group AS i 2024)	0	0	0	-18 400 921
Sum	39 784 839	-158 412 628	-118 627 789	-44 550 806

Note 16 - Kortsiktig konsernmellomværende

99x konsernet har etablert et konsernkontosystem hvor 99x Investment AS iht avtalen er innehaver, mens øvrige konsernselskaper er underkontohavere eller deltakere. Banken kan avregne trekk og innestående mot hverandre slik at nettoposisjonen representerer mellomværende mellom Sparebank 1 Sør-Norge og 99x Investment AS. 99x Group AS sitt innestående i konsernkontosystemet er kr 8 804 690,46 (kr 0 i 2023) og er å betrakte som et mellomværende med 99x Investment AS.

Note 17 - Lån og sikkerhetsstillelse til ledende personer, eiere med videre

Det er ikke gitt lån eller sikkerhetsstillelse til medlemmer av styrende organer.

Note 18 - Bankinnskudd

	31.12.2024
I posten for bankinnskudd inngår egen konto for bundne skattetrekksmidler med	188 168
Skyldig skattetrekk	-165 000

Note 19 - Aksjekapital

Aksjeklasse	Antall aksjer	Aksjenes pålydende	Bokført verdi
Ordinære	2 596 000	1,2	3 115 200
Aksjonærer	Antall aksjer	Eierandel %	Aksjeklasse
99X INVESTMENT AS	2 596 000	100,00	Ordinære



99x Group AS
923 455 957

Note 20 - Egenkapital

	Aksjekapital	Overkurs	Opptjent egenkapital	Udekket tap	Sum
Egenkapital 31.12.2023	3 115 200	323 281 123	22 763 950	0	349 160 273
Årsresultat	0	0	-23 775 398	-120 569 991	-144 345 389
Andre endringer	0	0	1 011 448	0	1 011 448
Egenkapital 31.12.2024	3 115 200	323 281 123	0	-120 569 991	205 826 332

Mer om egenkapital

'Andre endringer' utgjør sum egenkapital i innfusjonert datterselskap, Shr AS.



99x Group AS
923 455 957

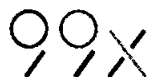
Kontantstrømoppstilling

	Note	2024	2023
Kontantstrømmer fra operasjonelle aktiviteter			
Resultat før skattekostnad		-148 606 356	-783 041
- Periodens betalte skatt		0	1 925 096
+ Tap / - Vinning ved salg av anleggsmidler		167 439 869	0
+ Ordinære avskrivninger		7 662	5 747
- Resultatført konsernbidrag		2 556 569	351 842
+/- Endring i kundefordringer		0	-7 500 000
+/- Endring i leverandørgjeld		-758 187	2 291 085
+/- Poster klassifisert som investerings- eller finansieringsaktiviteter		-25 100 348	0
+/- Endring i andre tidsavgrensningposter		99 060 413	58 280 650
= Netto kontantstrøm fra operasjonelle aktiviteter		89 486 484	50 017 504
Kontantstrømmer fra investeringsaktiviteter			
- Utbetalinger ved kjøp av varige driftsmidler		0	0
- Utbetalinger ved kjøp av aksjer og andeler		85 132 729	101 362 071
- Utbetalinger ved kjøp av andre investeringer		7 303 305	0
= Netto kontantstrøm fra investeringsaktiviteter		-92 436 034	-101 362 071
Kontantstrømmer fra finansieringsaktiviteter			
+ Innbetalinger av egenkapital		0	34 766 323
+/- Inn-/utbetalinger av konsernbidrag		351 842	0
= Netto kontantstrøm fra finansieringsaktiviteter		351 842	34 766 323
= Netto endring i kontanter mv		-2 597 708	-16 578 244
+ Beholdning av kontanter ved årets begynnelse		2 027 454	18 605 698
= Kontantbeholdning ved årets utgang		-570 254	2 027 454
Kontantbeholdning mv framkommer slik:			
Kontanter og bankinnskudd ved årets utgang		80 010	1 936 901
Skattetrekkinnskudd o.l. ved årets utgang		188 168	90 553
= Beholdning av kontanter mv ved årets utgang		268 178	2 027 454



Docusign Envelope ID: E8B96B8B-6C1F-474A-B52A-897144B056EB

Årsregnskap for 2024



99x Group AS

Org.nr. 923 455 957

Innhold

Årsberetning

Resultatregnskap

Balanse

Kontantstrømoppstilling

Noter

Revisors beretning

Utarbeidet av:



STATEMENT

Et kompetansehus for forretningsdrift

Godkjent regnskapselskap - Org. nr. 979 607 008
Wergelandsv. 1, 0167 Oslo



DocuSign Envelope ID: E8B96B8B-6C1F-474A-B52A-897144B056EB

STYRETS ÅRSBERETNING 2024 99X Group AS (org nr 923 455 957)

Virksomheten og hvordan den drives

Selskapets virksomhet består i forvaltning og utvikling av datterselskapene, leveranser av sentraliserte hovedkontortjenester, herunder forretningsutvikling og rådgivning, samt vurdering og gjennomføring av nye investeringer.

Selskapet gjennomførte i november 2024 oppkjøpet av det nye datterselskapet Clave Consulting AS. I løpet av 2024 gjorde selskapet videre en minoritetsinvestering i selskapet Aply AS.

Selskapets virksomhet foregår i hovedkontoret i Oslo kommune. 99X Group AS har ingen egen drift og er selv et heleid datterselskap av 99X Investment AS. Det er ikke utarbeidet konsernregnskap for 99x Group AS som er morselskap i underkonsern.

Fortsatt drift

Styret er av den oppfatning at forutsetningene for videre drift er til stede. Det er betydelig aktivitet i underliggende selskaper og en solid inntjening i gruppen.

Ansatte og arbeidsmiljø

Selskapet hadde 1 årsverk ansatt pr. 31.12.2024. Ingen kvinnelige ansatte blant disse. Selskapet praktiserer likevel en lønns- og ansettelsespolitikk som ikke diskriminerer mellom kjønnene. I henhold til gjeldende lover og forskrifter fører selskapet oversikt over sykefravær blant selskapets ansatte. I 2024 har sykefraværet vært 0%. Arbeidsmiljøet anses for å være godt med en høy grad av trivsel. Det er ikke registrert skader eller ulykker i selskapet gjennom 2024.

Opplysninger om forhold som kan påvirke det ytre miljø

Forurensning fra selskapet representerer en ubetydelig påvirkning av det ytre miljø. Selskapet ønsker likevel et tydelig fokus på bærekraft og jobber strukturert med dette overfor datterselskapene. Det er etablert rutiner for å oppfylle kravene til åpenhetsloven.



DocuSign Envelope ID: E8B96B8B-6C1F-474A-B52A-897144B056EB

Styret

I 2024 har styret gjennomført styremøter for å ivareta styrets kontrollfunksjon samt for å fatte beslutninger i den løpende forvaltningen.

Forsikringsordninger for styret

Selskapets styremedlemmer er forsikret med tanke på personlig juridisk erstatningsansvar for økonomisk tap som følge av uaktsomhet.

Årets resultat

Selskapet fikk et negativt årsresultat resultat på 144 millioner kroner for driftsåret 2024. Årets driftsinntekter var 6 millioner kroner. Årets finansinntekter var 31 millioner kroner, som besto av utbytte og konsernbidrag fra datterselskap. Videre mottok selskapet konsernbidrag som er bokført som reduksjon av bokført verdi av datterselskap med 20 millioner kroner. Det negative årsresultatet må sees i sammenheng med et tap på 167 millioner på aksjer i datterselskapet 99x Technology Ltd (Sri Lanka), som ble realisert i forbindelse med overføring av aksjene som konsernbidrag til datterselskapet 99x Technology AS.

Finansiell stilling og kontantstrøm

I løpet av 2024 har selskapet investert 125 millioner kroner i et nytt datterselskaper. Kontant oppgjør til selger utgjorde 60 millioner. Selskapet finansiert oppkjøpet med lån fra morselskapet.

Netto kontantstrøm fra operasjonelle aktiviteter var minus 9 millioner kroner for regnskapsåret 2024. Netto kontantstrøm fra investeringsaktiviteter var minus 48 millioner kroner. Netto kontantstrøm fra finansieringsaktiviteter var 55 millioner kroner, primært relatert til låneopptak, innfrielse av selgerkreditt og lån fra konsernselskap. Kontanter og kontantekvivalenter per 31.12.2024 var 0,3 millioner kroner.

Finansiell risiko

Selskapet hadde ved utgangen av 2024 en total kapital på 366 millioner kroner, en egenkapital på 206 millioner og ingen ekstern finansiell gjeld, utover gjeld til konsernselskaper. Den finansielle risikoen er derfor primært relatert til verdien av datterselskapene.

Datterselskapenes driver virksomhet innenfor softwareutvikling i flere geografiske markeder. Disse markedene kjennetegnes av en langsiktig underliggende vekst, til tross for et noe mer krevende marked på kort sikt relatert til det generelle konjunkturbildet.

Selskapet har løpende inntekter fra leveranse av administrative tjenester til datterselskapene, og selskapets kontantbeholdning holdes hovedsakelig på norske bankkontoer i NOK. Risiko relatert til likviditet og rentenivå ansees som lav.

2025 og økonomisk stilling ved årsskiftet

Det er ikke inntrådt forhold etter regnskapsårets slutt som er av betydning for bedømmelsen av regnskapet. Årsresultatet på minus 144 345 389 kroner belastes annen egenkapital.



DocuSign Envelope ID: E8B96B8B-6C1F-474A-B52A-897144B056EB


Oslo, 30. juni 2025


Signed by:

A3FE7BCAE1D438
Dag Herland Honningsvåg
Styreleder

DocuSigned by:

0830D1357977A77
Odd Sverre Østlie
Styremedlem

DocuSigned by:

02B11F48FC5C412...
Fredrik Toft Bysveen
Styreleder

DocuSigned by:

026409B0368847E...
Trygve Christian Moe
Styremedlem



DocuSign Envelope ID: E8B96B8B-6C1F-474A-B52A-897144B056EB

99x Group AS
923 455 957

Resultatregnskap

	Note	2024	2023
Driftsinntekter			
Salgsinntekt		6 000 000	6 000 000
Sum driftsinntekter		6 000 000	6 000 000
Driftskostnader			
Lønnskostnad	1, 2, 3, 4	3 458 484	3 087 413
Avskrivning på varige driftsmidler og immaterielle eiendeler	5, 6	7 662	5 747
Annen driftskostnad	7, 8	8 606 761	3 512 181
Sum driftskostnader		12 072 906	6 605 341
Driftsresultat		-6 072 906	-605 341
Finansinntekter			
Inntekt på investering i datter- og tilknyttet selskap	9	27 656 917	351 842
Renteinntekt fra foretak i samme konsern		3 157 166	200 296
Annen renteinntekt		242 560	20 464
Annen finansinntekt		109 557	350 021
Sum finansinntekter		31 166 201	922 623
Finanskostnader			
Rentekostnad til foretak i samme konsern		5 367 796	972 198
Annen rentekostnad		603 527	114 665
Annen finanskostnad	11	167 728 327	13 461
Sum finanskostnader		173 699 650	1 100 324
Netto finans		-142 533 449	-177 700
Resultat før skattekostnad		-148 606 356	-783 041
Skattekostnad	12, 13	-4 260 967	-253
Årsresultat		-144 345 389	-782 788
Overføringer			
Annen egenkapital		-23 775 398	-782 788
Udekket tap		-120 569 991	0
Sum overføringer		-144 345 389	-782 788



DocuSign Envelope ID: E8B96B8B-6C1F-474A-B52A-897144B056EB

99x Group AS
923 455 957

Balanse

	Note	31.12.2024	31.12.2023
EIENDELER			
Anleggsmidler			
Varige driftsmidler			
Driftsløsøre, inventar, verktøy, kontormaskiner, ol.	5, 6	3 832	11 494
Sum varige driftsmidler		3 832	11 494
Finansielle anleggsmidler			
Investering i datterselskap	10, 14	324 723 627	399 150 633
Lån til foretak i samme konsern	10, 15	7 303 305	0
Investeringer i aksjer og andeler		1 499 733	0
Sum finansielle anleggsmidler		333 526 665	399 150 633
Sum anleggsmidler		333 530 497	399 162 127
Omløpsmidler			
Fordringer			
Kundefordringer	8, 15	7 500 000	7 500 000
Kortsiktige konsernfordringer	10, 15, 16	25 016 605	34 903 234
Andre kortsiktige fordringer	17	48 243	0
Sum fordringer		32 564 848	42 403 234
Bankinnskudd, kontanter og lignende			
Bankinnskudd, kontanter og lignende	18	268 178	2 027 454
Sum bankinnskudd, kontanter og lignende		268 178	2 027 454
Sum omløpsmidler		32 833 027	44 430 688
SUM EIENDELER		366 363 524	443 592 815



DocuSign Envelope ID: E8B96B8B-6C1F-474A-B52A-897144B056EB

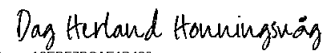
99x Group AS
923 455 957

Balanse

	Note	31.12.2024	31.12.2023
EGENKAPITAL OG GJELD			
Egenkapital			
Innskutt egenkapital			
Aksjekapital	19, 20	3 115 200	3 115 200
Overkurs	20	323 281 123	323 281 123
Sum innskutt egenkapital		326 396 323	326 396 323
Opptjent egenkapital			
Annen egenkapital	20	0	22 763 950
Udekket tap		120 569 991	0
Sum opptjent egenkapital		-120 569 991	22 763 950
Sum egenkapital		205 826 332	349 160 273
Gjeld			
Kortsiktig gjeld			
Leverandørgjeld	15	1 719 295	2 477 482
Skyldige offentlige avgifter	18	1 199 406	1 491 573
Kortsiktig konserngjeld	10, 15, 16	156 886 396	79 102 198
Annen kortsiktig gjeld		732 095	11 361 289
Sum kortsiktig gjeld		160 537 192	94 432 542
Sum gjeld		160 537 192	94 432 542
SUM EGENKAPITAL OG GJELD		366 363 524	443 592 815

OSLO, 30.06.2025

Signed by:



A3EDF7BCAE1D438...

Dag Herland Honningsvåg
styrets leder

DocuSigned by:




0830D1357977477...

Odd Sverre Østlie

styremedlem / daglig leder

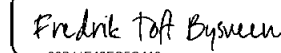
DocuSigned by:



02640980368847F...

Trygve Christian Moe
styremedlem

DocuSigned by:



02B11F48FC5C412...

Fredrik Toft Bysveen
styremedlem



DocuSign Envelope ID: E8B96B8B-6C1F-474A-B52A-897144B056EB

99X GROUP AS
923 455 957

Kontantstrømoppstilling

	Note	2024	2023
Kontantstrømmer fra operasjonelle aktiviteter			
Resultat før skattekostnad		-148 606 356	-783 041
- Betalbar skatt			-1 925 096
+ Ordinære avskrivninger		7 662	5 747
- Inntekt på investering i datterselskap		-27 656 917	-351 842
+ Tap ved realisasjon av aksjer i datterselskap		167 440 000	
+/- Endring kundefordringer			-7 500 000
+/- Endring leverandørgjeld		-758 187	2 291 085
+/- Endring i andre tidsavgrensingsposter		745 538	58 280 650
= Netto kontantstrøm fra operasjonelle aktiviteter		-8 828 260	50 017 503
Kontantstrømmer fra investeringsaktiviteter			
- Utbetaling ved kjøp av aksjer og andeler		-61 477 033	-101 362 071
+ Innbetaling utbytte og konsernbidrag		13 341 168	
= Netto kontantstrøm fra investeringsaktiviteter		-48 135 865	-101 362 071
Kontantstrømmer fra finansieringsaktiviteter			
+ Innbetaling av egenkapital			34 766 323
+ Innbetaling av lån fra konsernselskap		67 201 096	
+ Netto opptrekk konsernkreditt		8 804 690	
- Utbetaling av lån til konsernselskap		-10 000 000	
- Utbetaling av selgerkreditt		-10 800 937	
= Netto kontantstrøm fra finansieringsaktiviteter		55 204 850	34 766 323
= Netto endring i kontanter mv		-1 759 275	-16 578 244
+ Beholdning av kontanter ved årets begynnelse		2 027 454	18 605 698
= Kontantbeholdning ved årets utgang		268 178	2 027 454
Kontantbeholdning mv fremkommer slik:			
Kontanter og bankinnskudd ved årets utgang		268 178	2 027 454
= Beholdning av kontanter mv ved årets utgang		268 178	2 027 454



DocuSign Envelope ID: E8B96B8B-6C1F-474A-B52A-897144B056EB

99x Group AS
923 455 957

Noter

Regnskapsprinsipper

Årsregnskapet er satt opp i samsvar med regnskapsloven og god regnskapsskikk for alminnelige foretak.

Salgsinntekter

Inntektsføring ved salg av varer skjer på leveringstidspunktet. Tjenester inntektsføres etter hvert som de leveres.

Klassifisering og vurdering av balanseposter

Anleggsmidler er eiendeler bestemt til varig eie eller bruk. Eiendeler som er knyttet til varekretsløpet er klassifisert som omløpsmidler. Fordringer klassifiseres som omløpsmidler hvis de forfaller til betaling innen ett år etter transaksjonsdagen. Tilsvarende klassifiseres gjeld som kortsiktig hvis gjelden forfaller til betaling innen ett år. Langsiktig gjeld er gjeld som forfaller senere enn ett år etter transaksjonsdagen. Første års avdrag på langsiktige fordringer og langsiktig gjeld klassifiseres likevel ikke som omløpsmiddel og kortsiktig gjeld.

Omløpsmidler vurderes til laveste av anskaffelseskost og virkelig verdi. Kortsiktig gjeld balanseføres til nominelt beløp på etableringstidspunktet. Anleggsmidler vurderes til anskaffelseskost. Varige anleggsmidler avskrives etter en fornuftig avskrivningsplan. Anleggsmidlene nedskrives til virkelig verdi ved verdifall som ikke forventes å være forbigående. Langsiktig gjeld med unntak av andre avsetninger balanseføres til nominelt beløp på etableringstidspunktet.

Kontanter og kontantekvivalenter

Kontanter og kontantekvivalenter består av kontanter, innskudd og kortsiktige likvide investeringer som er lett å konvertere til kontantbeløp og innehar en ubetydelig risiko for verdiendringer. For kontantstrømoppstillingen består kontanter og bankinnskudd fratrukket utestående kassekreditt. Investeringer med kort løpetid dvs. tre måneder eller mindre fra anskaffelsesdato, behandles også som kontantekvivalenter.

Fordringer

Kundefordringer og andre fordringer er oppført i balansen til pålydende etter fradrag for avsetning til forventet tap. Avsetning til tap gjøres på grunnlag av individuelle vurderinger av de enkelte fordringene.

Varige driftsmidler

Varige driftsmidler balanseføres og avskrives over driftsmidlenes levetid dersom de har antatt levetid over 3 år og har en kostpris som overstiger kr 30 000. Direkte vedlikehold av driftsmidler kostnadsføres løpende under driftskostnader, mens påkostninger eller forbedringer tillegges driftsmidlets kostpris og avskrives i takt med driftsmidlet.

Forørig er følgende regnskapsprinsipper anvendt:

Forsikret pensjonsforpliktelse er ikke balanseført - kostnaden er lik premien. Fordringer og gjeld i utenlandsk valuta er verdsatt til kursen ved regnskapsårets slutt. Kursgevinster og kurstap i utenlandsk valuta føres som finansinntekt og finanskosnad. Kostmetoden er benyttet for investeringer i datterselskap/tilknyttet selskap. Utbytte er inntektsført samme år som det er avsatt i datterselskap/tilknyttet selskap, dersom det er sannsynlig at beløpet vil mottas. Ved utbytte som overstiger andel av tilbakeholdt resultat etter kjøpet representerer den overskytende del tilbakebetaling av investert kapital, og er fratrukket investeringens verdi i balansen.

Skatt

Skattekostnaden i resultatregnskapet omfatter både periodens betalbare skatt og endring i utsatt skatt. Utsatt skatt er beregnet med 22% på grunnlag av de midlertidige forskjeller som eksisterer mellom regnskapsmessige og skattemessige verdier, samt skattemessig underskudd til fremføring ved utgangen av regnskapsåret. Skatteøkende og skattereduserende midlertidige forskjeller som reverserer eller kan reversere i samme periode er fastsatt og skattevirkningen er beregnet på nettogrunnlaget.

Selskapet har ikke endret regnskapsprinsipp fra 2023 til 2024.



DocuSign Envelope ID: E8B96B8B-6C1F-474A-B52A-897144B056EB

99x Group AS
923 455 957

Note 1 - Antall årsverk

Antall årsverk sysselsatt i regnskapsåret: 1,33

Note 2 - Lønnskostnader

Spesifikasjon av lønnskostnader	2024	2023
Lønn	2 685 649	2 671 436
Arbeidsgiveravgift	579 716	307 399
Pensjonskostnader	75 345	104 277
Andre relaterte ytelser	117 774	4 300
Sum	3 458 484	3 087 413

Note 3 - Obligatorisk tjenstepensjon

Virksomheten er pliktig til å ha tjenstepensjonsordning etter lov om obligatorisk tjenstepensjon.

Pensjonsordningen oppfyller kravene etter lov om obligatorisk tjenstepensjon.

Note 4 - Ytelser til ledende personer

	Lønn	Pensjonsutgifter	Annen godtgjørelse
Ytelser til daglig leder	2 485 577	57 300	1 663

Mer om ytelser til daglig leder

Daglig leder har frasagt seg stillingsvern mot 12 måneder etterlønn.

Note 5 - Varige driftsmidler/anleggsmidler

Varige driftsmidler	Driftsløsøre, inventar o.l
Anskaffelseskost pr 01.01	22 988
Tilgang i året	0
Avgang i året	0
Anskaffelseskost pr 31.12	22 988
Akkumulert av- og nedskrivninger 01.01	-11 494
Akkumulert av- og nedskrivninger 31.12	-19 156
Balanseført verdi pr 31.12	3 831
Årets av- og nedskrivninger	7 663
Økonomisk levetid	3
Avskrivningsplan	Lineær



DocuSign Envelope ID: E8B96B8B-6C1F-474A-B52A-897144B056EB

99x Group AS
923 455 957

Note 6 - Varige driftsmidler og immaterielle eiendeler

	Varige driftsmidler
Anskaffelseskost 01.01.	22 988
Tilgang i året	0
Avgang i året	0
Anskaffelseskost 31.12.	22 988
Samlede avskrivninger, nedskrivninger og reverseringer av nedskrivninger	-19 156
Balanseført verdi per 31.12.	3 831
Avskrivninger, nedskrivninger og reverseringer av nedskrivninger i regnskapsåret	7 663

Note 7 - Revisjon

	2024	2023
Godtgjørelse til revisor		
Revisjon	93 294	49 169
Andre tjenester	0	0
Sum godtgjørelse til revisor	93 294	49 169

Note 8 - Kundefordringer

	31.12.2024	31.12.2023
Kundefordringer til pålydende 31.12	7 500 000	7 500 000
Kundefordringer 31.12	7 500 000	7 500 000
		2024
Årets endring i delkrederavsetning		-25 274
Tap på fordringer		-25 274

Mer om fordringer

Postene som er åpne i kunderskontroen gjelder konsernintern fakturering, og det skal ikke avsettes for tap på disse.

Note 9 - Inntekt på investering i datter- og tilknyttet selskap

Det inntektsførte beløpet under posten «Inntekter fra investeringer i datter- og tilknyttede selskaper» på kr 27 697 271 består av ekstraordinært utbytte mottatt fra 99x Solutions AS og 99X Tech, Unipessoal Lda. I tillegg inngår mottak av aksjer i Incrementi AS, som er utdelt som utbytte.

Note 10 - Konsern, tilknyttet selskap m.v.

Konsernregnskap

Morselskapets navn

99X Investment AS

Forretningskontor for morselskapet

Dronning Eufemias gate 16, 0191 Oslo

Fordringer

	2024	2023
Samlet beløp som gjelder foretak i samme konsern	39 784 839	34 903 234



DocuSign Envelope ID: E8B96B8B-6C1F-474A-B52A-897144B056EB

99x Group AS
923 455 957

Kortsiktig gjeld

	2024	2023
Samlet beløp som gjelder foretak i samme konsern	158 412 628	79 102 198

Mer om tilknyttet selskap/datterselskap

Virksomheten er datterselskap, og morselskapet utarbeider konsernregnskap der virksomheten inngår i konsolideringen. 99x Investment AS eier 100% av aksjene i 99x Group AS.

Note 11 - Annen finanskostnad

I løpet av 2024 har Selskapet realisert et tap på aksjer i datterselskap på 167 440 000 kroner. Tapet er relatert til 99X Technology Ltd, og realisert ved overføring av aksjene som konsernbidrag til 99X Technology AS.

Note 12 - Midlertidige forskjeller - utsatt skatt/skattefordel

Utsatt skatt/utsatt skattefordel i balansen avsettes på grunnlag av forskjeller mellom regnskapsmessige og skattemessige verdier i henhold til norsk regnskapsstandard for skatt.

Midlertidige skatteøkende og skattereduserende forskjeller som kan utlignes er nettoført.

Midlertidige forskjeller knyttet til:	01.01.2024	31.12.2024	Endring
Anleggsmidler	-786 202	-625 314	-160 889
Fremførbart underskudd	0	-154 365 659	154 365 659
Kortsiktig gjeld	-769 009	0	-769 009
Netto forskjeller	-1 555 211	-154 990 973	153 435 762
Skattereduserende forskjeller som ikke kan utlignes	768 779	154 990 973	-154 222 194
Sum midlertidige forskjeller som inngår i grunnlag for utsatt skatt/skattefordel	-786 432	0	-786 432
Utsatt skatt 31.12.2024 basert på 22 %	-173 015	0	-173 015

Mer om midlertidige forskjeller - utsatt skatt/skattefordel

Selskapet har ikke balanseført den utsatte skattefordelen.

Note 13 - Spesifisering av skatt

Skattekostnad	2024	2023
Betalbar skatt på alminnelig inntekt	-4 433 982	0
+/- Endringer i utsatt skatt/utsatt skattefordel	173 015	-253
Skattekostnad	-4 260 967	-253

Skattepliktig inntekt

Resultat før skatt	-148 606 356	-783 041
Permanente forskjeller	-27 540 438	-338 730
+/- Endring i midlertidige forskjeller	-929 898	769 929
+/- Mottatt/avgitt konsernbidrag	22 711 032	351 842
Skattepliktig inntekt	-154 365 659	0



DocuSign Envelope ID: E8B96B8B-6C1F-474A-B52A-897144B056EB

99x Group AS
923 455 957

Note 14 - Investeringer i datterselskaper

Selskapsnavn	Forretningskontor	Eier- Stemme-		Bokført verdi	Årsresultat	Egenkapital
		andel (%)	rett (%)			
99X TECH HOLDCO AS	Oslo, Norge	100,00	100,00	43 501 974	-34 901	59 198 244
99x Solutions AS	Oslo, Norge	100,00	100,00	54 675 762	5 573 521	10 786 278
Clave Consulting AS	Oslo, Norge	100,00	100,00	124 979 287	15 942 968	8 010 860
Incrementi AS	Oslo, Norge	67,00	67,00	20 100	-386 325	-1 996 851
99X Tech, Unipessoal Lda	Lisboa, Portugal	100,00	100,00	62 123 753	3 734 035	11 454 459
LeanOn Systems Ltda	Vitoria, Brasil	100,00	100,00	39 450 105	3 540 114	7 381 240
Sum				324 750 981		

Note 15 - Mellomværende med selskap i samme konsern

Selskap	Fordring	Gjeld	Netto 2024	Netto 2023
Incrementi AS	2 173 344	0	2 173 344	0
Clave Consulting AS	5 129 961	0	5 129 961	0
99x Investment AS	2 305 573	-91 304 410	-88 998 837	34 450 296
99x Technology AS	25 494 392	-65 581 968	-40 087 576	-50 681 003
99x Tech Holdco AS	0	0	0	101 096
99x Solutions AS	4 681 569	-1 526 250	3 155 319	-10 020 274
Shr AS (innfusjonert i 99x Group AS i 2024)	0	0	0	-18 400 921
Sum	39 784 839	-158 412 628	-118 627 789	-44 550 806

Note 16 - Kortsiktig konsernmellomværende

99x konsernet har etablert et konsernkontosystem hvor 99x Investment AS iht avtalen er innehaver, mens øvrige konsernselskaper er underkontohavere eller deltakere. Banken kan avregne trekk og innestående mot hverandre slik at nettoposisjonen representerer mellomværende mellom Sparebank 1 Sør-Norge og 99x Investment AS. 99x Group AS sitt innestående i konsernkontosystemet er kr 8 804 690,46 (kr 0 i 2023) og er å betrakte som et mellomværende med 99x Investment AS.

Note 17 - Lån og sikkerhetsstillelse til ledende personer, eiere med videre

Det er ikke gitt lån eller sikkerhetsstillelse til medlemmer av styrende organer.

Note 18 - Bankinnskudd

	31.12.2024
I posten for bankinnskudd inngår egen konto for bundne skattetrekksmidler med	188 168
Skyldig skattetrekk	-165 000

Note 19 - Aksjekapital

Aksjeklasse	Antall aksjer	Aksjenes pålydende	Bokført verdi
Ordinære	2 596 000	1,2	3 115 200

Aksjonærer	Antall aksjer	Eierandel %	Aksjeklasse
99X INVESTMENT AS	2 596 000	100,00	Ordinære



DocuSign Envelope ID: E8B96B8B-6C1F-474A-B52A-897144B056EB

99x Group AS
923 455 957

Note 20 - Egenkapital

	Aksjekapital	Overkurs	Opptjent egenkapital	Udekket tap	Sum
Egenkapital 31.12.2023	3 115 200	323 281 123	22 763 950	0	349 160 273
Årsresultat	0	0	-23 775 398	-120 569 991	-144 345 389
Andre endringer	0	0	1 011 448	0	1 011 448
Egenkapital 31.12.2024	3 115 200	323 281 123	0	-120 569 991	205 826 332

Mer om egenkapital

'Andre endringer' utgjør sum egenkapital i innfusjonert datterselskap, Shr AS.



Shape the future
with confidence

Statsautoriserte revisorer
Ernst & Young AS

Stortorvet 7, 0155 Oslo
Postboks 1156 Sentrum, 0107 Oslo

Foretaksregisteret: NO 976 389 387 MVA
Tlf: +47 24 00 24 00

www.ey.no
Medlemmer av Den norske Revisorforening

Til generalforsamlingen i 99X Group AS

UAVHENGIG REVISORS BERETNING

Konklusjon

Vi har revidert årsregnskapet for 99X Group AS som består av balanse per 31. desember 2024, resultatregnskap og kontantstrømoppstilling for regnskapsåret avsluttet per denne datoen og noter til årsregnskapet, herunder et sammendrag av viktige regnskapsprinsipper.

Etter vår mening

- oppfyller årsregnskapet gjeldende lovkrav, og
- gir årsregnskapet et rettviseende bilde av selskapets finansielle stilling per 31. desember 2024 og av dets resultater og kontantstrømmer for regnskapsåret avsluttet per denne datoen i samsvar med regnskapslovens regler og god regnskapsskikk i Norge.

Grunnlag for konklusjon

Vi har gjennomført revisjonen i samsvar med International Standards on Auditing (ISA-ene). Våre oppgaver og plikter i henhold til disse standardene er beskrevet nedenfor under *Revisors oppgaver og plikter ved revisjonen av årsregnskapet*. Vi er uavhengige av selskapet i samsvar med kravene i relevante lover og forskrifter i Norge og *International Code of Ethics for Professional Accountants* (inkludert internasjonale uavhengighetsstandarder) utstedt av International Ethics Standards Board for Accountants (IESBA-reglene), og vi har overholdt våre øvrige etiske forpliktelser i samsvar med disse kravene. Innhentet revisjonsbevis er etter vår vurdering tilstrekkelig og hensiktsmessig som grunnlag for vår konklusjon.

Øvrig informasjon

Styret og daglig leder (ledelsen) er ansvarlige for informasjonen i årsberetningen. Vår konklusjon om årsregnskapet ovenfor dekker ikke informasjonen i årsberetningen.

I forbindelse med revisjonen av årsregnskapet er det vår oppgave å lese årsberetningen. Formålet er å vurdere hvorvidt det foreligger vesentlig inkonsistens mellom årsberetningen og årsregnskapet og den kunnskap vi har opparbeidet oss i revisjonen av årsregnskapet, eller hvorvidt informasjon i årsberetningen ellers fremstår som vesentlig feil. Vi har plikt til å rapportere dersom årsberetningen fremstår som vesentlig feil. Vi har ingenting å rapportere i så henseende.

Basert på kunnskapen vi har opparbeidet oss i revisjonen, mener vi at årsberetningen

- er konsistent med årsregnskapet og
- inneholder de opplysninger som skal gis i henhold til gjeldende lovkrav.

Ledelsens ansvar for årsregnskapet

Ledelsen er ansvarlig for å utarbeide årsregnskapet og for at det gir et rettviseende bilde i samsvar med regnskapslovens regler og god regnskapsskikk i Norge. Ledelsen er også ansvarlig for slik intern kontroll som den finner nødvendig for å kunne utarbeide et årsregnskap som ikke inneholder vesentlig feilinformasjon, verken som følge av misligheter eller utilsiktede feil.

Ved utarbeidelsen av årsregnskapet må ledelsen ta standpunkt til selskapets evne til fortsatt drift og opplyse om forhold av betydning for fortsatt drift. Forutsetningen om fortsatt drift skal legges til grunn for



**Shape the future
with confidence**

årsregnskapet med mindre ledelsen enten har til hensikt å avvikle selskapet eller virksomheten, eller ikke har noe annet realistisk alternativ.

Revisors oppgaver og plikter ved revisjonen av årsregnskapet

Vårt mål er å oppnå betryggende sikkerhet for at årsregnskapet som helhet ikke inneholder vesentlig feilinformasjon, verken som følge av misligheter eller utilsiktede feil, og å avgjøre en revisjonsberetning som inneholder vår konklusjon. Betyggende sikkerhet er en høy grad av sikkerhet, men ingen garanti for at en revisjon utført i samsvar med ISA-ene, alltid vil avdekke vesentlig feilinformasjon. Feilinformasjon kan oppstå som følge av misligheter eller utilsiktede feil. Feilinformasjonen er å anse som vesentlig dersom den enkeltvis eller samlet med rimelighet kan forventes å påvirke de økonomiske beslutningene som brukerne foretar, på grunnlag av årsregnskapet.

Som del av en revisjon i samsvar med ISA-ene, utøver vi profesjonelt skjønn og utviser profesjonell skepsis gjennom hele revisjonen. I tillegg:

- identifiserer og vurderer vi risikoen for vesentlig feilinformasjon i årsregnskapet, enten det skyldes misligheter eller utilsiktede feil. Vi utformer og gjennomfører revisjonshandlinger for å håndtere slike risikoer, og innhenter revisjonsbevis som er tilstrekkelig og hensiktsmessig som grunnlag for vår konklusjon. Risikoen for at vesentlig feilinformasjon som følge av misligheter ikke blir avdekket, er høyere enn for feilinformasjon som skyldes utilsiktede feil, siden misligheter kan innebære samarbeid, forfalskning, bevisste utelatelser, uriktige fremstillinger eller overstyring av intern kontroll.
- opparbeider vi oss en forståelse av intern kontroll som er relevant for revisjonen, for å utforme revisjonshandlinger som er hensiktsmessige etter omstendighetene, men ikke for å gi uttrykk for en mening om effektiviteten av selskapets interne kontroll.
- evaluerer vi om de anvendte regnskapsprinsippene er hensiktsmessige og om regnskapsestimater og tilhørende noteopplysninger utarbeidet av ledelsen er rimelige.
- konkluderer vi på om ledelsens bruk av fortsatt drift-forutsetningen er hensiktsmessig, og, basert på innhentede revisjonsbevis, hvorvidt det foreligger vesentlig usikkerhet knyttet til hendelser eller forhold som kan skape tvil av betydning om selskapets evne til fortsatt drift. Dersom vi konkluderer med at det eksisterer vesentlig usikkerhet, kreves det at vi i revisjonsberetningen henleder oppmerksomheten på tilleggsopplysningene i årsregnskapet, eller, dersom slike tilleggsopplysninger ikke er tilstrekkelige, at vi modifierer vår konklusjon. Våre konklusjoner er basert på revisjonsbevis innhentet frem til datoen for revisjonsberetningen. Etterfølgende hendelser eller forhold kan imidlertid medføre at selskapet ikke kan fortsette driften.
- evaluerer vi den samlede presentasjonen, strukturen og innholdet i årsregnskapet, inkludert tilleggsopplysningene, og hvorvidt årsregnskapet gir uttrykk for de underliggende transaksjonene og hendelsene på en måte som gir et rettviseende bilde.

Vi kommuniserer med styret blant annet om det planlagte innholdet i og tidspunkt for revisjonsarbeidet og eventuelle vesentlige funn i revisjonen, herunder vesentlige svakheter i intern kontroll som vi avdekker gjennom revisjonen.

Oslo, 30. juni 2025
ERNST & YOUNG AS

Revisjonsberetningen er signert elektronisk

Tore Sørli
statsautorisert revisor

Uavhengig revisors beretning - 99X Group AS 2024

A member firm of Ernst & Young Global Limited

Penneo Dokumentnøkkel: 6TG9N-QYVCO-XNKCJ-IG8GA-KPUF6-2592A



PENNEO

Signaturene i dette dokumentet er juridisk bindende. Dokument signert med "Penneo™ - sikker digital signatur". De signerende parter sin identitet er registrert, og er listet nedenfor.

"Med min signatur bekrefter jeg alle datoer og innholdet i dette dokument."

Sørli, Tore

Statsautorisert revisor

På vegne av: Ernst & Young AS

Serienummer: no_bankid:9578-5995-4-774812

IP: 147.161.xxx.xxx

2025-06-30 15:41:35 UTC



Penneo Dokumentnøkkel: 6TG9N-QYVCO-XNKCI-IG8GA-KPUF6-2592A

Dette dokumentet er signert digitalt via [Penneo.com](https://penneo.com). De signerte dataene er validert ved hjelp av den matematiske hashverdien av det originale dokumentet. All kryptografisk bevisføring er innebygd i denne PDF-en for fremtidig validering.

Dette dokumentet er forseglest med et kvalifisert elektronisk segl. For mer informasjon om Penneos kvalifiserte tillitstjenester, se <https://eud.penneo.com>.

Slik kan du bekrefte at dokumentet er originalt

Når du åpner dokumentet i Adobe Reader, kan du se at det er sertifisert av **Penneo A/S**. Dette beviser at innholdet i dokumentet ikke har blitt endret siden tidspunktet for signeringen. Bevis for de individuelle signatørens digitale signaturer er vedlagt dokumentet.

Du kan bekrefte de kryptografiske bevisene ved hjelp av Penneos validator, <https://penneo.com/validator>, eller andre valideringsverktøy for digitale signaturer.