



ÅRSREGNSKAPET FOR REGNSKAPSÅRET 2022 - GENERELL INFORMASJON

Enheten

Organisasjonsnummer:	939 622 845
Organisasjonsform:	Aksjeselskap
Foretaksnavn:	NEP NORWAY AS
Forretningsadresse:	Økern torgvei 13 0580 OSLO

Regnskapsår

Årsregnskapets periode:	01.01.2022 - 31.12.2022
-------------------------	-------------------------

Konsern

Morselskap i konsern:	Nei
-----------------------	-----

Regnskapsregler

Regler for små foretak benyttet:	Nei
Benyttet ved utarbeidelsen av årsregnskapet til selskapet:	Regnskapslovens alminnelige regler

Årsregnskapet fastsatt av kompetent organ

Bekreftet av representant for selskapet:	Niklas Forsberg
Dato for fastsettelse av årsregnskapet:	02.05.2023

Grunnlag for avgivelse

År 2022: Årsregnskapet er elektronisk innlevert
År 2021: Tall er hentet fra elektronisk innlevert årsregnskap fra 2022

Det er ikke krav til at årsregnskapet m.v. som sendes til Regnskapsregisteret er undertegnet. Kontrollen på at dette er utført ligger hos revisor/enhetens øverste organ. Sikkerheten ivaretas ved at innsender har rolle/rettighet for innsending av årsregnskapet via Altinn, og ved at det bekreftes at årsregnskapet er fastsatt av kompetent organ.

Brønnøysundregistrene, 09.06.2024



Resultatregnskap

Beløp i: NOK	Note	2022	2021
RESULTATREGNSKAP			
Inntekter			
Salgsinntekt	1,2	458 256 193	451 390 936
Annen driftsinntekt		8 506 498	2 144 647
Sum inntekter		466 762 691	453 535 584
Kostnader			
Varekostnad	2	156 722 401	131 629 612
Lønnskostnad	3	163 882 814	140 973 710
Avskrivning på varige driftsmidler	4	52 174 749	63 870 105
Annen driftskostnad	2	73 063 652	63 600 219
Sum kostnader		445 843 617	400 073 645
Driftsresultat		20 919 074	53 461 939
Finansinntekter og finanskostnader			
Renteinntekt fra foretak i samme konsern	2	2 921 241	4 131 442
Annen renteinntekt		119 331	663 727
Annen finansinntekt	5	2 928 038	1 207 333
Sum finansinntekter		5 968 610	6 002 502
Rentekostnad til foretak i samme konsern	2	10 614 576	9 225 047
Annen rentekostnad		55 419	92 472
Annen finanskostnad	5	3 034 066	2 432 106
Sum finanskostnader		13 704 061	11 749 625
Netto finans		-7 735 451	-5 747 123
Ordinært resultat før skattekostnad		13 183 623	47 714 816
Skattekostnad på ordinært resultat	6	2 967 330	13 535 492
Ordinært resultat etter skattekostnad		10 216 293	34 179 324
Årsresultat		10 216 293	34 179 324
Årsresultat etter minoritetsinteresser		10 216 293	34 179 324



Resultatregnskap

Beløp i: NOK	Note	2022	2021
Overføringer og disponeringer			
Tilleggsutbytte	7	90 000 000	
Avgitt konsernbidrag	7	14 496 536	
Overføringer annen egenkapital	7	-94 280 243	34 179 324
Sum overføringer og disponeringer		10 216 293	34 179 324



Balanse

Beløp i: NOK	Note	2022	2021
BALANSE - EIENDELER			
Anleggsmidler			
Immaterielle eiendeler			
Konsesjoner, patenter, lisenser o.l.	4	106 030 667	92 969 361
Sum immaterielle eiendeler		106 030 667	92 969 361
Varige driftsmidler			
Driftsløsøre, inventar, verktøy, kontorm.	4	74 166 539	69 609 717
Kunst	4	142 605	142 605
Sum varige driftsmidler		74 309 144	69 752 322
Finansielle anleggsmidler			
Andre langsiktige fordringer		85 698	131 880
Sum finansielle anleggsmidler		85 698	131 880
Sum anleggsmidler		180 425 508	162 853 563
Omløpsmidler			
Varer			
Fordringer			
Kundefordringer		48 444 957	56 661 311
Andre kortsiktige fordringer		7 542 106	10 164 473
Konsernfordringer	2	71 453 398	164 616 668
Sum fordringer		127 440 461	231 442 453
Bankinnskudd, kontanter og lignende			
Bankinnskudd, kontanter o.l.	8	11 315 135	6 824 647
Sum bankinnskudd, kontanter og lignende		11 315 135	6 824 647
Sum omløpsmidler		138 755 596	238 267 100
SUM EIENDELER		319 181 104	401 120 663

BALANSE - EGENKAPITAL OG GJELD



Balanse

Beløp i: NOK	Note	2022	2021
Egenkapital			
Innskutt egenkapital			
Aksjekapital	7,9	1 176 000	1 176 000
Overkurs	7	176 000	176 000
Sum innskutt egenkapital		1 352 000	1 352 000
Opptjent egenkapital			
Annen egenkapital	7	14 101 466	108 381 710
Sum opptjent egenkapital		14 101 466	108 381 710
Sum egenkapital		15 453 466	109 733 710
Gjeld			
Langsiktig gjeld			
Utsatt skatt	6	3 854 851	4 976 288
Sum avsetninger for forpliktelser		3 854 851	4 976 288
Annen langsiktig gjeld			
Langsiktig konserngjeld	2	176 050 000	177 928 412
Øvrig langsiktig gjeld	10	7 202 735	8 044 711
Sum annen langsiktig gjeld		183 252 735	185 973 123
Sum langsiktig gjeld		187 107 586	190 949 411
Kortsiktig gjeld			
Leverandørgjeld		25 871 756	19 867 354
Betalbar skatt	6		15 629 039
Skyldig offentlige avgifter		14 073 572	16 027 804
Kortsiktig konserngjeld	2	20 961 608	5 554 562
Annen kortsiktig gjeld		55 713 116	43 358 783
Sum kortsiktig gjeld		116 620 051	100 437 542
Sum gjeld		303 727 637	291 386 953
SUM EGENKAPITAL OG GJELD		319 181 104	401 120 663



Deloitte.

Deloitte AS
Dronning Eufemias gate 14
Postboks 221 Sentrum
NO-0103 Oslo
Norway

Tel: +47 23 27 90 00
www.deloitte.no

Til generalforsamlingen i NEP Norway AS

UAVHENGIG REVISORS BERETNING

Konklusjon

Vi har revidert årsregnskapet for NEP Norway AS som består av balanse per 31. desember 2022, resultatregnskap og kontantstrømoppstilling for regnskapsåret avsluttet per denne datoen og noter til årsregnskapet, herunder et sammendrag av viktige regnskapsprinsipper.

Etter vår mening

- oppfyller årsregnskapet gjeldende lovkrav, og
- gir årsregnskapet et rettviseende bilde av selskapets finansielle stilling per 31. desember 2022, og av dets resultater og kontantstrømmer for regnskapsåret avsluttet per denne datoen i samsvar med regnskapslovens regler og god regnskapsskikk i Norge.

Grunnlag for konklusjonen

Vi har gjennomført revisjonen i samsvar med International Standards on Auditing (ISA-ene). Våre oppgaver og plikter i henhold til disse standardene er beskrevet nedenfor under *Revisors oppgaver og plikter ved revisjonen av årsregnskapet*. Vi er uavhengige av selskapet i samsvar med kravene i relevante lover og forskrifter i Norge og International Code of Ethics for Professional Accountants (inkludert internasjonale uavhengighetsstandarder) utstedt av International Ethics Standards Board for Accountants (IESBA-reglene), og vi har overholdt våre øvrige etiske forpliktelser i samsvar med disse kravene. Innhentet revisjonsbevis er etter vår vurdering tilstrekkelig og hensiktsmessig som grunnlag for vår konklusjon.

Øvrig informasjon

Styret og daglig leder (ledelsen) er ansvarlige for informasjonen i årsberetningen. Øvrig informasjon omfatter informasjon i årsrapporten bortsett fra årsregnskapet og den tilhørende revisjonsberetningen. Vår konklusjon om årsregnskapet ovenfor dekker ikke informasjonen i årsberetningen.

I forbindelse med revisjonen av årsregnskapet er det vår oppgave å lese årsberetningen. Formålet er å vurdere hvorvidt det foreligger vesentlig inkonsistens mellom årsberetningen og årsregnskapet og den kunnskap vi har opparbeidet oss under revisjonen av årsregnskapet, eller hvorvidt informasjon i årsberetningen ellers fremstår som vesentlig feil. Vi har plikt til å rapportere dersom årsberetningen fremstår som vesentlig feil. Vi har ingenting å rapportere i så henseende.

Basert på kunnskapen vi har opparbeidet oss i revisjonen, mener vi at årsberetningen

- er konsistent med årsregnskapet og
- inneholder de opplysninger som skal gis i henhold til gjeldende lovkrav.

Ledelsens ansvar for årsregnskapet

Ledelsen er ansvarlig for å utarbeide årsregnskapet og for at det gir et rettviseende bilde i samsvar med regnskapslovens regler og god regnskapsskikk i Norge. Ledelsen er også ansvarlig for slik internkontroll som den finner nødvendig for å kunne utarbeide et årsregnskap som ikke inneholder vesentlig feilinformasjon, verken som følge av misligheter eller utilsiktede feil.

Deloitte refers to one or more of Deloitte Touche Tohmatsu Limited ("DTL"), its global network of member firms, and their related entities (collectively, the "Deloitte organization"). DTL (also referred to as "Deloitte Global") and each of its member firms and related entities are legally separate and independent entities, which cannot obligate or bind each other in respect of third parties. DTL and each DTL member firm and related entity is liable only for its own acts and omissions, and not those of each other. DTL does not provide services to clients. Please see www.deloitte.no to learn more.

© Deloitte AS

Registrert i Foretaksregisteret Medlemmer av Den norske Revisorforening
Organisasjonsnummer: 980 211 282

Penneo Dokumentnøkkel: ESD2E-G7UXS-1521-I6MEJ-14YXG-5PVJE



Deloitte.

side 2
Uavhengig revisors beretning -
NEP Norway AS

Ved utarbeidelsen av årsregnskapet må ledelsen ta standpunkt til selskapets evne til fortsatt drift og opplyse om forhold av betydning for fortsatt drift. Forutsetningen om fortsatt drift skal legges til grunn for årsregnskapet så lenge det ikke er sannsynlig at virksomheten vil bli avviklet.

Revisors oppgaver og plikter ved revisjonen av årsregnskapet

Vårt mål er å oppnå betryggende sikkerhet for at årsregnskapet som helhet ikke inneholder vesentlig feilinformasjon, verken som følge av misligheter eller utilsiktede feil, og å avgi en revisjonsberetning som inneholder vår konklusjon. Betryggende sikkerhet er en høy grad av sikkerhet, men ingen garanti for at en revisjon utført i samsvar med ISA-ene, alltid vil avdekke vesentlig feilinformasjon. Feilinformasjon kan oppstå som følge av misligheter eller utilsiktede feil. Feilinformasjon er å anse som vesentlig dersom den enkeltvis eller samlet med rimelighet kan forventes å påvirke de økonomiske beslutningene som brukerne foretar på grunnlag av årsregnskapet.

Som del av en revisjon i samsvar med ISA-ene, utøver vi profesjonelt skjønn og utviser profesjonell skepsis gjennom hele revisjonen. I tillegg:

- identifiserer og vurderer vi risikoen for vesentlig feilinformasjon i regnskapet, enten det skyldes misligheter eller utilsiktede feil. Vi utformer og gjennomfører revisjonshandlinger for å håndtere slike risikoer, og innhenter revisjonsbevis som er tilstrekkelig og hensiktsmessig som grunnlag for vår konklusjon. Risikoen for at vesentlig feilinformasjon som følge av misligheter ikke blir avdekket, er høyere enn for feilinformasjon som skyldes utilsiktede feil, siden misligheter kan innebære samarbeid, forfalskning, bevisste utelatelser, uriktige fremstillinger eller overstyring av internkontroll.
- opparbeider vi oss en forståelse av intern kontroll som er relevant for revisjonen, for å utforme revisjonshandlinger som er hensiktsmessige etter omstendighetene, men ikke for å gi uttrykk for en mening om effektiviteten av selskapets interne kontroll.
- evaluerer vi om de anvendte regnskapsprinsippene er hensiktsmessige og om regnskapsestimaterne og tilhørende noteopplysninger utarbeidet av ledelsen er rimelige.
- konkluderer vi på om ledelsens bruk av fortsatt drift-forutsetningen er hensiktsmessig, og, basert på innhentede revisjonsbevis, hvorvidt det foreligger vesentlig usikkerhet knyttet til hendelser eller forhold som kan skape tvil av betydning om selskapets evne til fortsatt drift. Dersom vi konkluderer med at det eksisterer vesentlig usikkerhet, kreves det at vi i revisjonsberetningen henleder oppmerksomheten på tilleggsopplysningene i årsregnskapet, eller, dersom slike tilleggsopplysninger ikke er tilstrekkelige, at vi modifierer vår konklusjon. Våre konklusjoner er basert på revisjonsbevis innhentet frem til datoen for revisjonsberetningen. Etterfølgende hendelser eller forhold kan imidlertid medføre at selskapet ikke kan fortsette driften.
- evaluerer vi den samlede presentasjonen, strukturen og innholdet i årsregnskapet, inkludert tilleggsopplysningene, og hvorvidt årsregnskapet gir uttrykk for de underliggende transaksjonene og hendelsene på en måte som gir et rettviseende bilde.

Vi kommuniserer med styret blant annet om det planlagte innholdet i og tidspunkt for revisjonsarbeidet og eventuelle vesentlige funn i revisjonen, herunder vesentlige svakheter i intern kontroll som vi avdekker gjennom revisjonen.

Oslo, 17 april 2023
Deloitte AS

Bjørn Prestegard
statsautorisert revisor

Penneo Dokumentnøkkel: ESD2E-G7UXS-152116MEJ4YXG-5PVIE



PENNEO

Signaturene i dette dokumentet er juridisk bindende. Dokument signert med "Penneo"™ - sikker digital signatur.
De signerende parter sin identitet er registrert, og er listet nedenfor.

"Med min signatur bekrefter jeg alle datoer og innholdet i dette dokument."

Bjørn Magne Prestegard

Statsautorisert revisor

Serienummer: 9578-5999-4-2733085

IP: 81.166.xxx.xxx

2023-04-25 15:31:19 UTC



Penneo Dokumentnøkkel: ESD2E-G7UXS-527I-16MEJ-44YXG-5PVIE

Dokumentet er signert digitalt, med **Penneo.com**. Alle digitale signatur-data i dokumentet er sikret og validert av den datamaskin-utregnede hash-verdien av det opprinnelige dokument. Dokumentet er låst og tids-stemplet med et sertifikat fra en betrodd tredjepart. All kryptografisk bevis er integrert i denne PDF, for fremtidig validering (hvis nødvendig).

Hvordan bekrefter at dette dokumentet er originalen?

Dokumentet er beskyttet av ett Adobe CDS sertifikat. Når du åpner dokumentet i

Adobe Reader, skal du kunne se at dokumentet er sertifisert av **Penneo e-signature service <penneo@penneo.com>**. Dette garanterer at innholdet i dokumentet ikke har blitt endret.

Det er lett å kontrollere de kryptografiske beviser som er lokalisert inne i dokumentet, med Penneo validator - <https://penneo.com/validator>



ÅRSBERETNING

OM SELSKAPET

Selskapet er et heleid datterselskap av NEP Sweden AB i Sverige og er en del av virksomheten til det overbyggende selskapet NEP Sweden Holding AB.

VIRKSOMHETENS ART

NEP Norway AS leverer drift, overvåking, mediatjenester, tekniske tjenester og fagpersonell til innholdsproduksjon, signalhåndtering/-styring, transmisjon, mm, primært til TV. Leveranser skjer både med mobile produksjonsenheter som flyttes dit det er behov samt med faste installasjoner som studio, playout, kontrollrom og kommentatorbokser. Selskapet har utviklet egen software som tilbys som en driftet lagrings og mediehåndteringstjeneste for profesjonelle aktører og rettighetseiere av ulike sporter.

Selskapets administrasjon er lokalisert i Økern Torgvei i Oslo. Herifra driftes selskapets regikontroll, studioer, linjekontroll og kommentatorbokser. Mobil teknikk er plassert i selskapets garasjer på Økern og i Trondheim, når den ikke er ute på produksjon.

RESULTAT, INVESTERINGER, FINANSIERING OG LIKVIDITET

Selskapet omsatte for MNOK 466,8 i 2022 mot MNOK 453,5 i 2021. Årsresultatet ble et overskudd på MNOK 10,2 mot et overskudd på MNOK 34,2 i 2021.

Annen kortsiktig gjeld har øket med MNOK 16,2 i løpet av året, samtidig som den langsiktige gjelden minsket med MNOK 3,8.

Selskapets finansielle og likvide situasjon er tilfredsstillende.

FRAMTIDIG UTVIKLING

Selskapet vil fortsette å levere på de faste avtalene på mediatjenester, studio, OB-produksjon, sende-kontroll og playout i 2023.

Styret anser at NEP Norway AS har medarbeidere som holder et høyt faglig nivå, og som er flinke til å utnytte de mulighetene som teknikken gir. Gjennom god kundekontakt og forståelse av deres behov, evner selskapet å levere riktige og fornuftige løsninger. For å opprettholde posisjonen i markedet, samt ha muligheten til vekst, er det viktig med en jevn fornyelse av de tekniske løsningene.

FORSKNING- OG UTVIKLINGSAKTIVITETER

Selskapet har ikke noe pågående forsknings- og utviklingsprosjekt i 2022.

NEP Norway AS • Økern Torgvei 13 • 0580 Oslo • Norway
Phone: +47 23 68 80 00 • Fax: +47 23 68 98 19 •
Superior Service & Lasting Relationships
Integrity | | Passion



FINANSIELLE FORHOLD OG RISIKO

Selskapet er eksponert mot endringer i rentenivået. De vesentlige rentebærende gjeldsforpliktelsene er knyttet til langsiktig konserngjeld. En økning i rentenivået vil kunne tas igjen i priser på nye oppdrag, men ikke på eksisterende langsiktige kontrakter. Produksjonsteknisk utstyr har relativt kort levetid, selskapet gjennomfører derfor en rask nedbetaling av sine forpliktelser.

De samlede investeringene i selskapet var i 2022 på MNOK 72,8 som ble aktivert over selskapets drift. I 2023 er det planlagt investeringer for MNOK 60,0.

Mesteparten av investeringene gjøres i EUR og USD og selskapets valutarisiko er knyttet til denne investeringen. Øvrig valutarisiko betegnes som lav da inntekter og kostnader i utenlandsk valuta er knyttet til hverandre.

Selskapets likviditetsbeholdning pr. 31. desember 2022 på MNOK 11,3 mot MNOK 6,8 året før. Likviditetsrisikoen betegnes som lav.

Totalkapitalen var ved utgangen av året MNOK 319,2, sammenliknet med MNOK 401,1 året før. Egenkapitalandelen per 31. desember 2022 var på 5 % mot 27 % ved utgangen av 2021.

NEP Norway AS har under 2022 utbetalt utbytte på MNOK 90 til morselskapet NEP Sweden AB.

NEP har en global ansvarsforsikring som dekker daglig leder og styrets medlemmer ansvar overfor foretaket og tredjeperson. Forsikringen er begrenset opp til MUSD 25.

FORTSATT DRIFT

Årsoppgjøret er avlagt under forutsetning om fortsatt drift. Selskapet er i en sunn økonomisk og finansiell stilling. Styret mener at årsoppgjøret gir et riktig bilde av NEP Norway AS' eiendeler, gjeld, finansielle stilling og resultat.

ARBEIDSMILJØ OG PERSONALE.

Sykefraværet var i 2022 på 1108 dager som utgjorde 3,4 % av total arbeidstid i selskapet, det er samme nivå som i 2021. Selskapet har tradisjonelt hatt et lavt sykefravær og vil arbeide for å holde dette på under 1 %.

I løpet av 2022 har det forekommet og blitt rapportert om to arbeidsuhell eller ulykker som resulterte i personskader. Hendelsene er rapportert i avvikssystemet og behandlet i arbeidsmiljøutvalget.



Arbeidsmiljøet betraktes som godt. Det overvåkes nøye for å avdekke forhold som krever tiltak eller forbedringer.

Samarbeidet med de ansatte er konstruktivt, noe som bidrar positivt til bedriften.

Antall faste ansatte var i 2022 på 164 personer hvorav 32 kvinner. Utover dette har selskapet en rekke frilansere tilknyttet ulike prosjekter. Disse arbeider som selvstendige næringsdrivende, eller som lønnsinntakere på kortidsengasjement.

NEP Norway har et utfalt mål om likestilling og inkludering. Det er satt et delmål om å sikre 30% kvinnelige ansatte i alle funksjoner og på alle nivåer i selskapet innen 3 år. Selskapet jobber systematisk mot dette målet gjennom rekruttering av nye medarbeidere, utvikling av kvinnelige talenter, lønn og generell tilrettelegging for kvinnelige medarbeidere. Kvinners andel av menns lønn motsvarer 100 %. Ledelsen i selskapet har initiert opprettelsen av et internt «kvinnenettverk» hvor alle kvinnelige ansatte får tilbud om å delta. Nettverket samarbeider med ledelsen i arbeidet med å utvikle organisasjonen til å bli en mer attraktiv arbeidsplass for kvinner. Styret består av 5 menn og 0 kvinner.

NEP Norway AS utarbeider en rapport i henhold til de nye reglene in Åpenhetsloven. Denne rapporten kommer til å publiseres på NEP Norway AS hjemmeside.

FORHOLDET TIL DET YTRE MILJØ

Selskapet har som mål å være miljønøytralt.

DISPONERING AV RESULTAT

Virksomheten har for 2022 hatt et overskudd på kr 10.216.293. 14.496.536 er avgitt som konsernbidrag hvorav overskytende del dekkes av egenkapital. Styret vurderer selskapets egenkapital som forsvarlig.



Oslo 17 /04 -2023
Styret i NEP Norway AS


Michael Robert Werteen
Styremedlem

Hans Christer Pålsson
Styreleder

Morten Aass
*Daglig leder /
Styremedlem*

Lars Ferdinand Bergersen
Styremedlem

Krister Skaathun
Styremedlem

NEP Norway AS • Økern Torgvei 13 • 0580 Oslo • Norway
Phone: +47 23 68 80 00 • Fax: +47 23 68 98 19 •
Superior Service & Lasting Relationships
Integrity |  ryqxoggxN-H1tWsl7h | Passion



COMPLETED BY ALL:
24.04.2023 13:59

SENT BY OWNER:
Anders Tråstadkjølen · 21.04.2023 14:00

DOCUMENT ID:
H1tWslE7h

ENVELOPE ID:
ryqxoggXn-H1tWslE7h

Document history

DOCUMENT NAME:
Årsberetning NEP Norway AS 2022.pdf
4 pages

ALL ATTACHMENTS APPROVED:
Årsberetning NEP Norway AS 2022.pdf-pAdES-rkqlpgx73.pdf
Årsberetning NEP Norway AS 2022.pdf-pAdES-ryeXOaeeXn.pdf
Årsberetning NEP Norway AS 2022.pdf-pAdES-SyH-pxeQ2.pdf

Activity log

RECIPIENT	ACTION*	TIMESTAMP (CET)	METHOD	DETAILS
HANS CHRISTER PÅLSSON cpalsson@nepgroup.com	Signed	21.04.2023 14:21	eID	Swedish BankID (DOB: 1966/01/17)
	Authenticated	21.04.2023 14:19	Medium	+46705115888
Kristen Skaathun kskaathun@nepgroup.com	Signed	21.04.2023 14:24	eID	Norwegian BankID (DOB: 79/01/07)
	Authenticated	21.04.2023 14:22	Medium	+4790127981
Morten Aass maass@nepgroup.com	Signed	21.04.2023 16:17	eID	Norwegian BankID (DOB: 61/09/27)
	Authenticated	21.04.2023 16:16	Low	IP: 77.16.208.190
Lars Ferdinand Bergersen fbergersen@nepgroup.com	Signed	21.04.2023 23:15	eID	Norwegian BankID (DOB: 63/05/17)
	Authenticated	21.04.2023 23:13	Medium	+4791719610
Michael Robert Werteen mwerteen@nepgroup.com	Signed	24.04.2023 13:59	Email	IP: 24.229.102.8
	Authenticated	24.04.2023 13:58	Low	IP: 24.229.102.8

* Action describes both the signing and authentication performed by each recipient. Authentication refers to the ID method used to access the document.

Custom events

No custom events related to this document

Verified ensures that the document has been signed according to the method stated above. Copies of signed documents are securely stored by Verified.

To review the signature validity, please open this PDF using Adobe Reader.



GDPR compliant



eIDAS standard



PDF sealed



**Årsregnskap 2022
for**

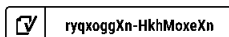
NEP Norway AS

Foretaksnr. 939622845

Utarbeidet av:

Amesto AccountHouse AS
Godkjent regnskapselskap
Smeltedigelen 1
0195 OSLO
Organisasjonsnr. 957170005

amesto
AccountHouse





NEP Norway AS

Resultatregnskap

	Note	2022	2021
DRIFTSINTEKTER OG DRIFTSKOSTNADER			
Driftsinntekter			
Salgsinntekt	1,2	458 256 193	451 390 936
Annen driftsinntekt		8 506 498	2 144 647
Sum driftsinntekter		466 762 691	453 535 584
Driftskostnader			
Varekostnad	2	156 722 401	131 629 612
Lønnskostnad	3	163 882 814	140 973 710
Avskrivning på varige driftsmidler	4	52 174 749	63 870 105
Annen driftskostnad	2	73 063 652	63 600 219
Sum driftskostnader		445 843 617	400 073 645
DRIFTSRESULTAT		20 919 074	53 461 939
FINANSINTEKTER OG FINANSKOSTNADER			
Finansinntekter			
Renteinnt. fra foretak i samme konsern	2	2 921 241	4 131 442
Annen renteinntekt		119 331	663 727
Annen finansinntekt	5	2 928 038	1 207 333
Sum finansinntekter		5 968 610	6 002 502
Finanskostnader			
Rentekostn. til foretak i samme konsern	2	10 614 576	9 225 047
Annen rentekostnad		55 419	92 472
Annen finanskostnad	5	3 034 066	2 432 106
Sum finanskostnader		13 704 061	11 749 625
NETTO FINANSPOSTER		(7 735 451)	(5 747 123)
ORDINÆRT RES. FØR SKATTEKOSTNAD		13 183 623	47 714 816
Skattekostnad på ordinært resultat	6	2 967 330	13 535 492
ORDINÆRT RESULTAT		10 216 293	34 179 324
ÅRSRESULTAT		10 216 293	34 179 324
OVERF. OG DISPONERINGER			
Tilleggsutbytte	7	90 000 000	0
Avgitt konsernbidrag	7	14 496 536	0
Overføringer annen egenkapital	7	(94 280 243)	34 179 324
SUM OVERF. OG DISP.		10 216 293	34 179 324

Årsregnskap for NEP Norway AS

Organisasjonsnr. 939622845

ryqxoggXn-HkhMoxeXn



NEP Norway AS

Balanse pr. 31.12.2022

	Note	31.12.2022	31.12.2021
EIENDELER			
ANLEGGSMIDLER			
Immaterielle eiendeler			
Konsesjoner, patenter, lisenser o.l.	4	106 030 667	92 969 361
Sum immaterielle eiendeler		106 030 667	92 969 361
Varige driftsmidler			
Driftsløsøre, inventar, verktøy, kontorm.	4	74 166 539	69 609 717
Kunst	4	142 605	142 605
Sum varige driftsmidler		74 309 144	69 752 322
Finansielle anleggsmidler			
Andre langsiktige fordringer		85 698	131 880
Sum finansielle anleggsmidler		85 698	131 880
SUM ANLEGGSMIDLER		180 425 508	162 853 563
OMLØPSMIDLER			
Fordringer			
Kundefordringer		48 444 957	56 661 311
Kundefordringer på konsernselskap	2	71 453 398	164 616 668
Andre kortsiktige fordringer		7 542 106	10 164 473
Sum fordringer		127 440 461	231 442 453
Bankinnskudd, kontanter o.l.	8	11 315 135	6 824 647
SUM OMLØPSMIDLER		138 755 596	238 267 100
SUM EIENDELER		319 181 104	401 120 663



NEP Norway AS

Balanse pr. 31.12.2022

	Note	31.12.2022	31.12.2021
EGENKAPITAL OG GJELD			
EGENKAPITAL			
Innskutt egenkapital			
Aksjekapital	7,9	1 176 000	1 176 000
Overkurs	7	176 000	176 000
Sum innskutt egenkapital		1 352 000	1 352 000
Opptjent egenkapital			
Annen egenkapital	7	14 101 466	108 381 710
Sum opptjent egenkapital		14 101 466	108 381 710
SUM EGENKAPITAL		15 453 466	109 733 710
GJELD			
LANGSIKTIG GJELD			
Avsetning for forpliktelser			
Utsatt skatt	6	3 854 851	4 976 288
Sum avsetning for forpliktelser		3 854 851	4 976 288
Annen langsiktig gjeld			
Langsiktig gjeld til konsernselskap	2	176 050 000	177 928 412
Øvrig langsiktig gjeld	10	7 202 735	8 044 711
Sum annen langsiktig gjeld		183 252 735	185 973 123
SUM LANGSIKTIG GJELD		187 107 586	190 949 411
KORTSIKTIG GJELD			
Leverandørgjeld		25 871 756	19 867 354
Betalbar skatt	6	0	15 629 039
Skyldig offentlige avgifter		14 073 572	16 027 804
Kortsiktig gjeld til konsernselskap	2	20 961 608	5 554 562
Annen kortsiktig gjeld		55 713 116	43 358 783
SUM KORTSIKTIG GJELD		116 620 051	100 437 542
SUM GJELD		303 727 637	291 386 953
SUM EGENKAPITAL OG GJELD		319 181 104	401 120 663

Oslo, 17 / 04 2023

I styret for NEP Norway AS

.....
Hans Christer Pålsson
Styreleder

.....
Michael Robert Werteen
Styremedlem


.....
Morten Aass
Daglig leder / styremedlem

.....
Lars Ferdinand Bergersen
Styremedlem

.....
Krister Skaathun
Styremedlem

Årsregnskap for NEP Norway AS

Organisasjonsnr. 939622845

 ryqxoggXn-HkhMoxeXn



NEP Norway AS

Noter 2022

Kontantstrømoppstilling for NEP Norway AS

	2 022	2 021
Kontantstrømmer fra operasjonelle aktiviteter		
Resultat før skattekostnad	13 183 623	47 714 816
- Periodens betalte skatt	15 629 039	14 542 011
+ Tap / - Vinning ved salg av anleggsmidler	101 990	-9 000
+ Ordinære avskrivninger	52 174 749	63 870 105
+/- Endring i kundefordringer	-4 478 624	-2 018 489
+/- Endring i leverandørgjeld	2 826 144	465 026
+/- Endring i andre tidsavgrensningsposter	118 880 717	-37 009 879
= Nto. kontantstrøm fra operasjonelle aktiviteter	167 059 560	58 470 568
Kontantstrømmer fra investeringsaktiviteter		
+ Innbetalinger ved salg av varige driftsmidler	2 933 207	
- Utbetalinger ved kjøp av varige driftsmidler	72 828 074	52 148 507
- Utbetalinger ved kjøp av andre investeringer	-46 182	34 172
= Nto. kontantstrøm fra investeringsaktiviteter	-69 848 685	-52 182 679
Kontantstrømmer fra finansieringsaktiviteter		
- Utbet. ved nedbetaling av langsiktig gjeld	2 720 388	6 069 870
- Utbetalinger av utbytte	90 000 000	0
= Nto. kontantstrøm fra finansieringsaktiviteter	-92 720 388	-6 069 870
= Netto endring i kontanter mv	4 490 487	218 018
+ Beholdning av kontanter 01.01.	6 824 647	6 606 629
= Kontantbeholdning 31.12.	11 315 135	6 824 647
Kontantbeholdning mv framkommer slik:		
Kontanter og bankinnskudd pr 31.12.	4 784 919	1 012 065
+ Skattetrekkinnskudd o.l. pr 31.12.	6 530 216	5 812 582
= Beholdning av kontanter mv 31.12.	11 315 135	6 824 647

Note 1 - Regnskapsprinsipper

Årsregnskapet er satt opp i samsvar med regnskapslovens alminnelige regler.

Salgsinntekter

Inntektsføring ved salg av varer skjer på leveringstidspunktet. Tjenester inntektsføres i takt med utførelsen. Andelen av salgsinntekter som knytter seg til fremtidige serviceytelser balanseføres som uopptjent inntekt ved salget, og inntektsføres deretter i takt med levering av ytelsene.



NEP Norway AS

Noter 2022

Klassifisering og vurdering av balanseposter

Omløpsmidler og kortsiktig gjeld omfatter poster som forfaller til betaling innen ett år etter balansedagen, samt poster som knytter seg til varekretsløpet. Øvrige poster er klassifisert som anleggsmiddel/langsiktig gjeld.

Omløpsmidler vurderes til laveste av anskaffelseskost og virkelig verdi. Kortsiktig gjeld balanseføres til nominelt beløp på etableringstidspunktet.

Anleggsmidler vurderes til anskaffelseskost, men nedskrives til virkelig verdi ved verdifall som ikke forventes å være forbigående. Anleggsmidler med begrenset økonomisk levetid avskrives planmessig. Langsiktig gjeld balanseføres til nominelt beløp på etableringstidspunktet. Den delen av opprinnelig langsiktig gjeld som forfaller innen ett år er klassifisert som kortsiktig gjeld.

Fordringer

Kundefordringer og andre fordringer er oppført i balansen til pålydende etter fradrag for avsetning til forventet tap. Avsetning til tap gjøres på grunnlag av individuelle vurderinger av de enkelte fordringene. I tillegg gjøres det for øvrige kundefordringer en uspesifisert avsetning for å dekke antatt tap.

Valuta

Pengeposter i utenlandsk valuta er vurdert til kursen ved regnskapsårets slutt.

Varige driftsmidler

Varige driftsmidler balanseføres og avskrives over driftsmidlets forventede økonomiske levetid. Direkte vedlikehold av driftsmidler kostnadsføres løpende under driftskostnader, mens påkostninger eller forbedringer tillegges driftsmidlets kostpris og avskrives i takt med driftsmidlet. Dersom gjenvinnbart beløp av driftsmiddelet er lavere enn balanseført verdi foretas nedskrivning til gjenvinnbart beløp. Gjenvinnbart beløp er det høyeste av netto salgsverdi og verdi i bruk. Verdi i bruk er nåverdien av de fremtidige kontantstrømmene som eiendelen vil generere.

Leasing/leieavtaler


Selskapet har balanseført leieavtaler hvor det vesentligste av økonomisk risiko dekkes i perioden, finansiell leasing. Leasede eiendeler avskrives i takt med den forventede levetiden, som oftest vil denne være ulik takten for avdragsbetalinger. Netto bokført verdi på leasede driftsmidler vil derfor være ulik den tilsvarende leasingforpliktelsen. Forskuddsbetalt leasingleie periodiseres og avregnes mot leasingkontraktens løpetid.

Skatt

Skattekostnaden i resultatregnskapet omfatter både periodens betalbare skatt og endring i utsatt skatt. Utsatt skatt er beregnet med 22 % på grunnlag av de midlertidige forskjeller som eksisterer mellom regnskapsmessige og skattemessige verdier, samt ligningsmessig underskudd til fremføring ved utgangen av regnskapsåret. Skatteøkende og skattereduserende midlertidige forskjeller som reverserer eller kan reversere i samme periode er utlignet og nettoført. Netto utsatt skattefordel balanseføres i den grad det er sannsynlig at denne kan bli nyttegjort.

Noter for NEP Norway AS

Organisasjonsnr. 939622845

 ryqxoggXn-HkhMoxeXn



NEP Norway AS

Noter 2022

Note 2 - Konserntransaksjoner

Konsernselskap:	Salg 2022	Varekost 2022	Kundef. 2022	Kundef. 2021	Lev.gjeld 2022	Lev.gjeld 2021
NEP Switzerland	3 020 599	218 463	201 602	21 362	235 914	173 440
Creative Techn. Northern Europe AB	628 717	14 313	91 347	23 481	0	0
Creative Techn. Norway AS	2 726 253	6 558 196	192 981	207 500	65 231	171 446
Stagelab AS		50 690				
NEP Sweden AB	5 645 107	5 624 051	2 538 600	3 215 162	1 236 071	707 185
NEP Germany GmbH	423 346	0	0	150 973	0	0
NEP Finland Oy	1 339 432	0	609 873	444 072	0	0
NEP Denmark A/S	748 513	1 229 589	201 465	1 228 702	0	0
NEP ENG Services BV (Nederland)	472 090	2 240 645	0	0	52 975	0
NEP Broadcast Services BV (Nederland)		332 382	0	20 076	0	129 678
NEP Media Solutions (Nederland)	4 579 551	3 329 669	692 723	375 902	0	127 482
NEP Visions Ltd (VIS)	411 180	35 868	0	0	0	87 857
NEP Connect Ltd.		170 292				
NEP Belgium	156 471	0	0	11 897	218 653	86 869
NEP Bexel Inc.	877 504					
NEP Australia	674 221		681 103	285 681		
NEP Supershooters (USA)	0	10 830 751	13 376 857	0	0	4 070 606
NEP Group Inc.	1 982 035					
Creative Technology Ltd. UK	182 717	9 117	116 574	26 890	0	0
Creative Technology SLU Spain		199 355			203 838	0
NEP Broadcast Services Spain SLU	0	886 315	0	0	0	0
NEP Broadcast Serv. Italy Srl	363 976	141 474	32 593	29 042	0	0
Other group companies	0	0	0	0	0	0
SUM	24 231 711	31 871 170	18 735 718	6 040 740	2 376 305	5 554 562

Avgitt konsernbidrag:

	2022		2021			
	Rentekost	Rentekost	Kort. ford	Kort. ford	Langs.gjeld	Langs.gjeld
	2022	2021	2022	2021	2022	2021
Creative Techn. Norway AS			18 585 303	0		
NEP Europe	10 614 576	9 225 047	52 717 680	158 575 928	176 050 000	177 928 412
Finco*						

* Det er i 2022 inntektsført renter med 2 921 241 fra NEP Europe Finco.



NEP Norway AS

Noter 2022

Note 3 - Lønn, ansatte, revisor

Selskapet har hatt gjennomsnittlig 164 årsverk i regnskapsåret. Foretaket er pliktig til å ha tjenestepensjonsordning etter lov om obligatorisk tjenestepensjon, og har opprettet slik.

Spesifikasjon av lønnskostnader	2022	2021
Lønn	138 496 113	122 948 168
Arbeidsgiveravgift	21 394 325	18 413 043
Pensjonskostnader	7 383 391	6 495 660
Andre lønnsrelaterte ytelser	10 653 835	9 133 930
Aktivert egen lønn	-14 044 850	-16 017 091
Totalt	163 882 814	140 973 710

Ytelser til ledende personer	Daglig leder	Styremedl.
Lønn	4 285 948	1 967 452
Pensjonskostnad	94 156	88 896
Annen godtgjørelse	25 298	28 800
Sum godtgjørelser	4 405 402	2 085 148

Styremedlemmer som har mottatt ytelser er ansatte i selskapet.

Ytelser til revisor	2022	2021
Revisjonshonorar (ekskl. mva), som består av:		
Revisjon	281 000	256 982
Attestasjonsoppgaver	0	15 000
Andre tjenester	0	11 000
Samlet honorar til revisor	281 000	282 982

Note 4 - Varige driftsmidler

	Konsesjoner, patenter, lisenser o.l.	Goodwill	Driftsløsøre, inventar, verktøy, kontorm.	Kunst	Sum
Anskaffelseskost pr. 1/1	145 244 644	67 864 079	471 970 184	142 605	685 221 512
+ Tilgang	38 768 117	0	34 059 956	0	72 828 073
- Avgang	1 923 946	0	40 600 910	0	42 524 856
Anskaffelseskost pr. 31/12	182 088 815	67 864 079	465 429 230	142 605	715 524 729
Akk. av/nedskr. pr 1/1	52 274 001	67 864 079	402 360 602	0	522 498 682
+ Ordinære avskrivninger	23 784 149	0	28 391 929	0	52 176 079
- Tilbakeført avskrivning	0	0	39 489 659	0	39 489 659
Akk. av/nedskr. pr. 31/12	76 058 150	67 864 079	391 262 872	0	535 185 101
Balanseført verdi pr 31/12	106 030 665	0	74 166 357	142 605	180 339 627
Prosentstans for ord. avskr.	7-33	20-20	10-33		

Årets tilgang av immaterielle eiendeler inkluderer eget arbeid med kr 14 044 850 som har gått til reduksjon av lønnskostnad.

Noter for NEP Norway AS

Organisasjonsnr. 939622845

ryqxoggXn-HkhMoxeXn



NEP Norway AS

Noter 2022

Note 5 - Andre finansposter

<i>Spesifikasjon andre finansinntekter</i>	2022	2021
Valutagevinst (agio)	2 924 827	1 203 514
Annen finansinntekt	3 212	3 818
SUM	2 928 038	1 207 333

<i>Spesifikasjon andre finanskostnader</i>	2022	2021
Valutatap (disagio)	2 983 462	2 381 512
Annen finanskostnad	50 604	50 594
SUM	3 034 066	2 432 106

Note 6 - Skatt

Årets skattegrunnlag	2022	2021
Resultat før skattekostnader	13 183 623	47 714 815
Permanente og andre forskjeller	304 240	237 333
Endring i midlertidige forskjeller	5 097 440	23 088 938
Ytet konsernbidrag	18 585 303	
Skattbar inntekt	0	71 041 086

Årets skattekostnad	2022	2021
Betalbar skatt	0	15 629 039
Skatteeffekt av konsernbidrag	4 088 767	0
Endring i utsatt skatt og utsatt skattefordel	-1 121 437	-2 093 547
Samlede ordinære skattekostnader	2 967 330	13 535 492

Midlertidige forskjeller og balanseført utsatt skatt	2022	2021
+ Driftsmidler inkl. goodwill	17 639 180	18 238 488
+ Utestående fordringer	-96 324	-100 001
+ Leasingavtaler (ikke skattemessig aktivert)	0	4 507 009
+ Gevinst- og tapskonto	-20 802	-26 002
Sum positive skatteøkende forskjeller	17 639 180	22 745 497
Sum negative skatteøkende forskjeller	117 126	126 003

Grunnlag for beregning av utsatt skatt / skattefordel	17 522 054	22 619 494
Balanseført utsatt skatt	3 854 851	4 976 288

Noter for NEP Norway AS

Organisasjonsnr. 939622845

ryqxoggXn-HkhMoxeXn



NEP Norway AS

Noter 2022

Note 7 - Egenkapital

	Aksjekapital	Overkurs	Annen egenkapital	Sum egenkapital
Pr 1.1.	1 176 000	176 000	108 381 710	109 733 710
+Fra årets resultat			10 216 293	10 216 293
-Tilleggsutbytte			-90 000 000	-90 000 000
- Avgitt konsernbidrag			-14 496 536	-14 496 536
Pr 31.12.	1 176 000	176 000	14 101 466	15 453 466

Note 8 - Bundne bankinnskudd, o.l.

	2022	2021
Skattetrekkinnskudd pr 31.12.	6 530 216	5 812 582

Note 9 - Aksjekapital, aksjonær

Selskapet har 1 176 aksjer pålydende kr 1 000 pr. aksje (en aksjeklasse), samlet aksjekapital utgjør kr 1 176 000.

Selskapet har en aksjonær:

Navn	Antall	Eierandel
NEP Sweden AB, Bromma, Sverige	1 176	100,0 %

Note 10 - Langsiktig gjeld

Spesifikasjon:	Herav forf. e./2027	2022	2021
Husleie, betalingsutsatt	936 457	7 202 735	8 044 711

Den betalingsutsatte husleien fordeles over resterende leietid, dvs. innen sept. 2028.



COMPLETED BY ALL:
24.04.2023 15:58

SENT BY OWNER:
Anders Tråstadkjølen · 21.04.2023 14:00

DOCUMENT ID:
HkhMoxeXn

ENVELOPE ID:
ryqxoggXn-HkhMoxeXn

Document history

DOCUMENT NAME:
NEP Norway ÅrsR v.3c 2022-kopi_med dato.pdf
10 pages

ALL ATTACHMENTS APPROVED:
NEP Norway ÅrsR v.3c 2022-kopi_med dato.pdf-pAdES-rkqlpgx73.pdf
NEP Norway ÅrsR v.3c 2022-kopi_med dato.pdf-pAdES-SyH-pxeQ2.pdf
NEP Norway ÅrsR v.3c 2022-kopi_med dato.pdf-pAdES-ryeX0aeeXn.pdf

Activity log

RECIPIENT	ACTION*	TIMESTAMP (CET)	METHOD	DETAILS
HANS CHRISTER PÅLSSON cpalsson@nepgroup.com	Signed	21.04.2023 14:24	eID	Swedish BankID (DOB: 1966/01/17)
	Authenticated	21.04.2023 14:19	Medium	+46705115888
Kristen Skaathun kskaathun@nepgroup.com	Signed	21.04.2023 14:25	eID	Norwegian BankID (DOB: 79/01/07)
	Authenticated	21.04.2023 14:22	Medium	+4790127981
Morten Aass maass@nepgroup.com	Signed	24.04.2023 15:58	eID	Norwegian BankID (DOB: 61/09/27)
	Authenticated	21.04.2023 16:16	Low	IP: 77.16.208.190
Lars Ferdinand Bergersen fbergersen@nepgroup.com	Signed	21.04.2023 23:16	eID	Norwegian BankID (DOB: 63/05/17)
	Authenticated	21.04.2023 23:13	Medium	+4791719610
Michael Robert Werteen mwerteen@nepgroup.com	Signed	24.04.2023 14:00	Email	IP: 24.229.102.8
	Authenticated	24.04.2023 13:58	Low	IP: 24.229.102.8

* Action describes both the signing and authentication performed by each recipient. Authentication refers to the ID method used to access the document.

Custom events

No custom events related to this document

Verified ensures that the document has been signed according to the method stated above. Copies of signed documents are securely stored by Verified.

To review the signature validity, please open this PDF using Adobe Reader.



GDPR compliant



eIDAS standard



PDF sealed



NEP Norway AS

Kontantstrømoppstilling

	Note	2022	2021
Kontantstrømmer fra operasjonelle aktiviteter			
Resultat før skattekostnad		13 183 623	47 714 816
- Periodens betalte skatt		15 629 039	14 542 011
+ Tap / - Vinning ved salg av anleggsmidler		101 990	(9 000)
+ Ordinære avskrivninger		52 174 749	63 870 105
+/- Endring i kundefordringer		(4 478 624)	(2 018 489)
+/- Endring i leverandørgjeld		2 826 144	465 026
+/- Endring i andre tidsavgrensingsposter		118 880 717	(37 009 879)
= Nto. kontantstrøm fra operasjonelle aktiviteter		167 059 560	58 470 568
Kontantstrømmer fra investeringsaktiviteter			
+ Innbetalinger ved salg av varige driftsmidler		2 933 207	0
- Utbetalinger ved kjøp av varige driftsmidler		72 828 074	52 148 507
- Utbetalinger ved kjøp av andre investeringer		(46 182)	34 172
= Nto. kontantstrøm fra investeringsaktiviteter		(69 848 685)	(52 182 679)
Kontantstrømmer fra finansieringsaktiviteter			
- Utbet. ved nedbetaling av langsiktig gjeld		2 720 388	6 069 870
- Utbetalinger av utbytte		90 000 000	0
= Nto. kontantstrøm fra finansieringsaktiviteter		(92 720 388)	(6 069 870)
= Netto endring i kontanter mv		4 490 487	218 018
+ Beholdning av kontanter 01.01.		6 824 647	6 606 629
= Kontantbeholdning 31.12.		11 315 135	6 824 647
Kontantbeholdning mv framkommer slik:			
Kontanter og bankinnskudd pr 31.12.		4 784 919	1 012 065
+ Skattetrekkinnskudd o.l. pr 31.12.		6 530 216	5 812 582
= Beholdning av kontanter mv 31.12.		11 315 135	6 824 647



NEP Norway AS

Noter 2022

Kontantstrømoppstilling for NEP Norway AS

	2 022	2 021
Kontantstrømmer fra operasjonelle aktiviteter		
Resultat før skattekostnad	13 183 623	47 714 816
- Periodens betalte skatt	15 629 039	14 542 011
+ Tap / - Vinning ved salg av anleggsmidler	101 990	-9 000
+ Ordinære avskrivninger	52 174 749	63 870 105
+/- Endring i kundefordringer	-4 478 624	-2 018 489
+/- Endring i leverandørgjeld	2 826 144	465 026
+/- Endring i andre tidsavgrensningsposter	118 880 717	-37 009 879
= Nto. kontantstrøm fra operasjonelle aktiviteter	167 059 560	58 470 568
Kontantstrømmer fra investeringsaktiviteter		
+ Innbetalinger ved salg av varige driftsmidler	2 933 207	
- Utbetalinger ved kjøp av varige driftsmidler	72 828 074	52 148 507
- Utbetalinger ved kjøp av andre investeringer	-46 182	34 172
= Nto. kontantstrøm fra investeringsaktiviteter	-69 848 685	-52 182 679
Kontantstrømmer fra finansieringsaktiviteter		
- Utbet. ved nedbetaling av langsiktig gjeld	2 720 388	6 069 870
- Utbetalinger av utbytte	90 000 000	0
= Nto. kontantstrøm fra finansieringsaktiviteter	-92 720 388	-6 069 870
= Netto endring i kontanter mv	4 490 487	218 018
+ Beholdning av kontanter 01.01.	6 824 647	6 606 629
= Kontantbeholdning 31.12.	11 315 135	6 824 647
Kontantbeholdning mv framkommer slik:		
Kontanter og bankinnskudd pr 31.12.	4 784 919	1 012 065
+ Skattetrekkinnskudd o.l. pr 31.12.	6 530 216	5 812 582
= Beholdning av kontanter mv 31.12.	11 315 135	6 824 647

Note 1 - Regnskapsprinsipper

Årsregnskapet er satt opp i samsvar med regnskapslovens alminnelige regler.

Salgsinntekter

Inntektsføring ved salg av varer skjer på leveringstidspunktet. Tjenester inntektsføres i takt med utførelsen. Andelen av salgsinntekter som knytter seg til fremtidige serviceytelser balanseføres som uopptjent inntekt ved salget, og inntektsføres deretter i takt med levering av ytelsene.



NEP Norway AS

Noter 2022

Klassifisering og vurdering av balanseposter

Omløpsmidler og kortsiktig gjeld omfatter poster som forfaller til betaling innen ett år etter balansedagen, samt poster som knytter seg til varekretsløpet. Øvrige poster er klassifisert som anleggsmiddel/langsiktig gjeld.

Omløpsmidler vurderes til laveste av anskaffelseskost og virkelig verdi. Kortsiktig gjeld balanseføres til nominelt beløp på etableringstidspunktet.

Anleggsmidler vurderes til anskaffelseskost, men nedskrives til virkelig verdi ved verdifall som ikke forventes å være forbigående. Anleggsmidler med begrenset økonomisk levetid avskrives planmessig. Langsiktig gjeld balanseføres til nominelt beløp på etableringstidspunktet. Den delen av opprinnelig langsiktig gjeld som forfaller innen ett år er klassifisert som kortsiktig gjeld.

Fordringer

Kundefordringer og andre fordringer er oppført i balansen til pålydende etter fradrag for avsetning til forventet tap. Avsetning til tap gjøres på grunnlag av individuelle vurderinger av de enkelte fordringene. I tillegg gjøres det for øvrige kundefordringer en uspesifisert avsetning for å dekke antatt tap.

Valuta

Pengeposter i utenlandsk valuta er vurdert til kursen ved regnskapsårets slutt.

Varige driftsmidler

Varige driftsmidler balanseføres og avskrives over driftsmidlets forventede økonomiske levetid. Direkte vedlikehold av driftsmidler kostnadsføres løpende under driftskostnader, mens påkostninger eller forbedringer tillegges driftsmidlets kostpris og avskrives i takt med driftsmidlet. Dersom gjenvinnbart beløp av driftsmiddelet er lavere enn balanseført verdi foretas nedskrivning til gjenvinnbart beløp. Gjenvinnbart beløp er det høyeste av netto salgsverdi og verdi i bruk. Verdi i bruk er nåverdien av de fremtidige kontantstrømmene som eiendelen vil generere.

Leasing/leieavtaler

Selskapet har balanseført leieavtaler hvor det vesentligste av økonomisk risiko dekkes i perioden, finansiell leasing. Leasede eiendeler avskrives i takt med den forventede levetiden, som oftest vil denne være ulik takten for avdragsbetalinger. Netto bokført verdi på leasede driftsmidler vil derfor være ulik den tilsvarende leasingforpliktelsen. Forskuddsbetalt leasingleie periodiseres og avregnes mot leasingkontraktens løpetid.

Skatt

Skattekostnaden i resultatregnskapet omfatter både periodens betalbare skatt og endring i utsatt skatt. Utsatt skatt er beregnet med 22 % på grunnlag av de midlertidige forskjeller som eksisterer mellom regnskapsmessige og skattemessige verdier, samt ligningsmessig underskudd til fremføring ved utgangen av regnskapsåret. Skatteøkende og skattereduserende midlertidige forskjeller som reverserer eller kan reversere i samme periode er utlignet og nettoført. Netto utsatt skattefordel balanseføres i den grad det er sannsynlig at denne kan bli nyttegjort.



NEP Norway AS

Noter 2022

Note 2 - Konserntransaksjoner

Konsernselskap:	Salg	Varekost	Kundef.	Kundef.	Lev.gjeld	Lev.gjeld
	2022	2022	2022	2021	2022	2021
NEP Switzerland	3 020 599	218 463	201 602	21 362	235 914	173 440
Creative Techn. Northern Europe AB	628 717	14 313	91 347	23 481	0	0
Creative Techn. Norway AS	2 726 253	6 558 196	192 981	207 500	65 231	171 446
Stagelab AS		50 690				
NEP Sweden AB	5 645 107	5 624 051	2 538 600	3 215 162	1 236 071	707 185
NEP Germany GmbH	423 346	0	0	150 973	0	0
NEP Finland Oy	1 339 432	0	609 873	444 072	0	0
NEP Denmark A/S	748 513	1 229 589	201 465	1 228 702	0	0
NEP ENG Services BV (Nederland)	472 090	2 240 645	0	0	52 975	0
NEP Broadcast Services BV (Nederland)		332 382	0	20 076	0	129 678
NEP Media Solutions (Nederland)	4 579 551	3 329 669	692 723	375 902	0	127 482
NEP Visions Ltd (VIS)	411 180	35 868	0	0	0	87 857
NEP Connect Ltd.		170 292				
NEP Belgium	156 471	0	0	11 897	218 653	86 869
NEP Bexel Inc.	877 504					
NEP Australia	674 221		681 103	285 681		
NEP Supershooters (USA)	0	10 830 751	13 376 857	0	0	4 070 606
NEP Group Inc.	1 982 035					
Creative Technology Ltd. UK	182 717	9 117	116 574	26 890	0	0
Creative Technology SLU Spain		199 355			203 838	0
NEP Broadcast Services Spain SLU	0	886 315	0	0	0	0
NEP Broadcast Serv. Italy Srl	363 976	141 474	32 593	29 042	0	0
Other group companies	0	0	0	0	0	0
SUM	24 231 711	31 871 170	18 735 718	6 040 740	2 376 305	5 554 562
Avgitt konsernbidrag:			2022	2021		
Creative Techn. Norway AS			18 585 303	0		
Konsernselskap:	Rentekost	Rentekost	Kort. ford	Kort. ford	Langs.gjeld	Langs.gjeld
	2022	2021	2022	2021	2022	2021
NEP Europe	10 614 576	9 225 047	52 717 680	158 575 928	176 050 000	177 928 412
Finco*						

* Det er i 2022 inntektsført renter med 2 921 241 fra NEP Europe Finco.



NEP Norway AS

Noter 2022

Note 3 - Lønn, ansatte, revisor

Selskapet har hatt gjennomsnittlig 164 årsverk i regnskapsåret. Foretaket er pliktig til å ha tjenstepensjonsordning etter lov om obligatorisk tjenstepensjon, og har opprettet slik.

Spesifikasjon av lønnskostnader	2022	2021
Lønn	138 496 113	122 948 168
Arbeidsgiveravgift	21 394 325	18 413 043
Pensjonskostnader	7 383 391	6 495 660
Andre lønnsrelaterte ytelser	10 653 835	9 133 930
Aktivert egen lønn	-14 044 850	-16 017 091
Totalt	163 882 814	140 973 710

Ytelser til ledende personer	Daglig leder	Styremedl.
Lønn	4 285 948	1 967 452
Pensjonskostnad	94 156	88 896
Annen godtgjørelse	25 298	28 800
Sum godtgjørelser	4 405 402	2 085 148

Styremedlemmer som har mottatt ytelser er ansatte i selskapet.

Ytelser til revisor	2022	2021
Revisjonshonorar (ekskl. mva), som består av:		
Revisjon	281 000	256 982
Attestasjonsoppgaver	0	15 000
Andre tjenester	0	11 000
Samlet honorar til revisor	281 000	282 982

Note 4 - Varige driftsmidler

	Konsesjoner, patenter, lisenser o.l.	Goodwill	Driftsløsøre, inventar, verktøy, kontorm.	Kunst	Sum
Anskaffelseskost pr. 1/1	145 244 644	67 864 079	471 970 184	142 605	685 221 512
+ Tilgang	38 768 117	0	34 059 956	0	72 828 073
- Avgang	1 923 946	0	40 600 910	0	42 524 856
Anskaffelseskost pr. 31/12	182 088 815	67 864 079	465 429 230	142 605	715 524 729
Akk. av/nedskr. pr 1/1	52 274 001	67 864 079	402 360 602	0	522 498 682
+ Ordinære avskrivninger	23 784 149	0	28 391 929	0	52 176 079
- Tilbakeført avskrivning	0	0	39 489 659	0	39 489 659
Akk. av/nedskr. pr. 31/12	76 058 150	67 864 079	391 262 872	0	535 185 101
Balansført verdi pr 31/12	106 030 665	0	74 166 357	142 605	180 339 627
Procentsats for ord. avskr.	7-33	20-20	10-33		

Årets tilgang av immaterielle eiendeler inkluderer eget arbeid med kr 14 044 850 som har gått til reduksjon av lønnskostnad.

Noter for NEP Norway AS

Organisasjonsnr. 939622845



NEP Norway AS

Noter 2022

Note 5 - Andre finansposter

	2022	2021
Spesifikasjon andre finansinntekter		
Valutagevinst (agio)	2 924 827	1 203 514
Annen finansinntekt	3 212	3 818
SUM	2 928 038	1 207 333

	2022	2021
Spesifikasjon andre finanskostnader		
Valutatap (disagio)	2 983 462	2 381 512
Annen finanskostnad	50 604	50 594
SUM	3 034 066	2 432 106

Note 6 - Skatt

Årets skattegrunnlag	2022	2021
Resultat før skattekostnader	13 183 623	47 714 815
Permanente og andre forskjeller	304 240	237 333
Endring i midlertidige forskjeller	5 097 440	23 088 938
Ytet konsernbidrag	18 585 303	
Skattbar inntekt	0	71 041 086

Årets skattekostnad	2022	2021
Betalbar skatt	0	15 629 039
Skatteeffekt av konsernbidrag	4 088 767	0
Endring i utsatt skatt og utsatt skattefordel	-1 121 437	-2 093 547
Samlede ordinære skattekostnader	2 967 330	13 535 492

Midlertidige forskjeller og balanseført utsatt skatt	2022	2021
+ Driftsmidler inkl. goodwill	17 639 180	18 238 488
+ Utestående fordringer	-96 324	-100 001
+ Leasingavtaler (ikke skattemessig aktivert)	0	4 507 009
+ Gevinst- og tapskonto	-20 802	-26 002
Sum positive skatteøkende forskjeller	17 639 180	22 745 497
Sum negative skatteøkende forskjeller	117 126	126 003

Grunnlag for beregning av utsatt skatt / skattefordel	17 522 054	22 619 494
Balanseført utsatt skatt	3 854 851	4 976 288

Noter for NEP Norway AS

Organisasjonsnr. 939622845



NEP Norway AS

Noter 2022

Note 7 - Egenkapital

	Aksjekapital	Overkurs	Annen egenkapital	Sum egenkapital
Pr 1.1.	1 176 000	176 000	108 381 710	109 733 710
+Fra årets resultat			10 216 293	10 216 293
-Tilleggsutbytte			-90 000 000	-90 000 000
- Avgitt konsernbidrag			-14 496 536	-14 496 536
Pr 31.12.	1 176 000	176 000	14 101 466	15 453 466

Note 8 - Bundne bankinnskudd, o.l.

	2022	2021
Skattetrekkinnskudd pr 31.12.	6 530 216	5 812 582

Note 9 - Aksjekapital, aksjonær

Selskapet har 1 176 aksjer pålydende kr 1 000 pr. aksje (en aksjeklasse), samlet aksjekapital utgjør kr 1 176 000.

Selskapet har en aksjonær:

Navn	Antall	Eierandel
NEP Sweden AB, Bromma, Sverige	1 176	100,0 %

Note 10 - Langsiktig gjeld

Spesifikasjon:	Herav forf. e./2027	2022	2021
Husleie, betalingsutsatt	936 457	7 202 735	8 044 711

Den betalingsutsatte husleien fordeles over resterende leietid, dvs. innen sept. 2028.



NEP Norway AS

Resultatregnskap

	Note	2022	2021
DRIFTSINNEKTER OG DRIFTSKOSTNADER			
Driftsinntekter			
Salgsinntekt	1,2	458 256 193	451 390 936
Annen driftsinntekt		8 506 498	2 144 647
Sum driftsinntekter		466 762 691	453 535 584
Driftskostnader			
Varekostnad	2	156 722 401	131 629 612
Lønnskostnad	3	163 882 814	140 973 710
Avskrivning på varige driftsmidler	4	52 174 749	63 870 105
Annen driftskostnad	2	73 063 652	63 600 219
Sum driftskostnader		445 843 617	400 073 645
DRIFTSRESULTAT		20 919 074	53 461 939
FINANSINNEKTER OG FINANSKOSTNADER			
Finansinntekter			
Renteinnt. fra foretak i samme konsern	2	2 921 241	4 131 442
Annen renteinntekt		119 331	663 727
Annen finansinntekt	5	2 928 038	1 207 333
Sum finansinntekter		5 968 610	6 002 502
Finanskostnader			
Rentekostn. til foretak i samme konsern	2	10 614 576	9 225 047
Annen rentekostnad		55 419	92 472
Annen finanskostnad	5	3 034 066	2 432 106
Sum finanskostnader		13 704 061	11 749 625
NETTO FINANSPOSTER		(7 735 451)	(5 747 123)
ORDINÆRT RES. FØR SKATTEKOSTNAD		13 183 623	47 714 816
Skattekostnad på ordinært resultat	6	2 967 330	13 535 492
ORDINÆRT RESULTAT		10 216 293	34 179 324
ÅRSRESULTAT		10 216 293	34 179 324
OVERF. OG DISPONERINGER			
Tilleggsutbytte	7	90 000 000	0
Avgitt konsernbidrag	7	14 496 536	0
Overføringer annen egenkapital	7	(94 280 243)	34 179 324
SUM OVERF. OG DISP.		10 216 293	34 179 324



NEP Norway AS

Balanse pr. 31.12.2022

	Note	31.12.2022	31.12.2021
EIENDELER			
ANLEGGSMIDLER			
Immaterielle eiendeler			
Konsesjoner, patenter, lisenser o.l.	4	106 030 667	92 969 361
Sum immaterielle eiendeler		106 030 667	92 969 361
Varige driftsmidler			
Driftsløsøre, inventar, verktøy, kontorm.	4	74 166 539	69 609 717
Kunst	4	142 605	142 605
Sum varige driftsmidler		74 309 144	69 752 322
Finansielle anleggsmidler			
Andre langsiktige fordringer		85 698	131 880
Sum finansielle anleggsmidler		85 698	131 880
SUM ANLEGGSMIDLER		180 425 508	162 853 563
OMLØPSMIDLER			
Fordringer			
Kundefordringer		48 444 957	56 661 311
Kundefordringer på konsernselskap	2	71 453 398	164 616 668
Andre kortsiktige fordringer		7 542 106	10 164 473
Sum fordringer		127 440 461	231 442 453
Bankinnskudd, kontanter o.l.	8	11 315 135	6 824 647
SUM OMLØPSMIDLER		138 755 596	238 267 100
SUM EIENDELER		319 181 104	401 120 663



NEP Norway AS

Balanse pr. 31.12.2022

	Note	31.12.2022	31.12.2021
EGENKAPITAL OG GJELD			
EGENKAPITAL			
Innskutt egenkapital			
Aksjekapital	7,9	1 176 000	1 176 000
Overkurs	7	176 000	176 000
Sum innskutt egenkapital		1 352 000	1 352 000
Opptjent egenkapital			
Annen egenkapital	7	14 101 466	108 381 710
Sum opptjent egenkapital		14 101 466	108 381 710
SUM EGENKAPITAL		15 453 466	109 733 710
GJELD			
LANGSIKTIG GJELD			
Avsetning for forpliktelser			
Utsatt skatt	6	3 854 851	4 976 288
Sum avsetning for forpliktelser		3 854 851	4 976 288
Annen langsiktig gjeld			
Langsiktig gjeld til konsernselskap	2	176 050 000	177 928 412
Øvrig langsiktig gjeld	10	7 202 735	8 044 711
Sum annen langsiktig gjeld		183 252 735	185 973 123
SUM LANGSIKTIG GJELD		187 107 586	190 949 411
KORTSIKTIG GJELD			
Leverandørgjeld		25 871 756	19 867 354
Betalbar skatt	6	0	15 629 039
Skyldig offentlige avgifter		14 073 572	16 027 804
Kortsiktig gjeld til konsernselskap	2	20 961 608	5 554 562
Annen kortsiktig gjeld		55 713 116	43 358 783
SUM KORTSIKTIG GJELD		116 620 051	100 437 542
SUM GJELD		303 727 637	291 386 953
SUM EGENKAPITAL OG GJELD		319 181 104	401 120 663

Oslo, ___ / ___ 2023

I styret for NEP Norway AS

.....
Hans Christer Pålsson
Styreleder

.....
Michael Robert Wertheim
Styremedlem

.....
Morten Aass
Daglig leder / styremedlem

.....
Lars Ferdinand Bergersen
Styremedlem

.....
Krister Skaathun
Styremedlem



NEP Norway AS

Årsberetning 2022

Hent inn mal fra selskapet.
Sys sammen med tall/koder fra Finale



**Årsregnskap 2022
for**

NEP Norway AS

Foretaksnr. 939622845

Utarbeidet av:
Amesto AccountHouse AS
Godkjent regnskapsselskap
Smeltinggelen 1
0195 OSLO
Organisasjonsnr. 957170005

amesto
AccountHouse