



ÅRSREGNSKAPET FOR REGNSKAPSÅRET 2020 - GENERELL INFORMASJON

Enheten

Organisasjonsnummer: 995 372 150
Organisasjonsform: Aksjeselskap
Foretaksnavn: INGENIØR PER ARNE PRIMSTAD AS
Forretningsadresse: Røysvegen 11
4355 KVERNALAND

Regnskapsår

Årsregnskapets periode: 01.01.2020 - 31.12.2020

Konsern

Morselskap i konsern: Nei

Regnskapsregler

Regler for små foretak benyttet: Ja
Benyttet ved utarbeidelsen av årsregnskapet til selskapet: Regnskapslovens alminnelige regler

Årsregnskapet fastsatt av kompetent organ

Bekreftet av representant for selskapet: Per Arne Primstad
Dato for fastsettelse av årsregnskapet: 18.03.2021

Grunnlag for avgivelse

År 2020: Årsregnskapet er elektronisk innlevert
År 2019: Tall er hentet fra elektronisk innlevert årsregnskap fra 2020

Det er ikke krav til at årsregnskapet m.v. som sendes til Regnskapsregisteret er undertegnet. Kontrollen på at dette er utført ligger hos revisor/enhetens øverste organ. Sikkerheten ivaretas ved at innsender har rolle/rettighet for innsending av årsregnskapet via Altinn, og ved at det bekreftes at årsregnskapet er fastsatt av kompetent organ.

Brønnøysundregistrene, 30.04.2021



Resultatregnskap

Beløp i: NOK	Note	2020	2019
RESULTATREGNSKAP			
Inntekter			
Salgsinntekt			1 361 092
Sum inntekter		0	1 361 092
Kostnader			
Kostnader til viderefakturering			171 652
Lønnskostnad	1	957	590 123
Avskrivning på varige driftsmidler	7	36 861	39 752
Annen driftskostnad	1	102 581	138 106
Sum kostnader		140 399	939 633
Driftsresultat		-140 399	421 458
Finansinntekter og finanskostnader			
Annen renteinntekt		153	824
Annen finansinntekt		1 331	3 355
Sum finansinntekter		1 484	4 179
Annen rentekostnad		690	176
Sum finanskostnader		690	176
Netto finans		794	4 003
Ordinært resultat før skattekostnad		-139 605	425 461
Skattekostnad på ordinært resultat	2,3	-25 792	96 680
Ordinært resultat etter skattekostnad		-113 813	328 781
Årsresultat		-113 813	328 781
Årsresultat etter minoritetsinteresser		-113 813	328 781
Overføringer og disponeringer			
Overføringer annen egenkapital		-113 813	328 781
Sum overføringer og disponeringer		-113 813	328 781



Balanse

Beløp i: NOK	Note	2020	2019
BALANSE - EIENDELER			
Anleggsmidler			
Immaterielle eiendeler			
Varige driftsmidler			
Driftsløsøre, inventar, verktøy, kontorm.	7	30 717	67 578
Sum varige driftsmidler		30 717	67 578
Sum anleggsmidler		30 717	67 578
Omløpsmidler			
Varer			
Fordringer			
Andre kortsiktige fordringer		55 348	81 819
Sum fordringer		55 348	81 819
Bankinnskudd, kontanter og lignende			
Bankinnskudd, kontanter o.l.	4	359 903	515 271
Sum bankinnskudd, kontanter og lignende		359 903	515 271
Sum omløpsmidler		415 251	597 090
SUM EIENDELER		445 968	664 668
BALANSE - EGENKAPITAL OG GJELD			
Egenkapital			
Innskutt egenkapital			
Aksjekapital	5,6	100 000	100 000
Sum innskutt egenkapital		100 000	100 000
Opptjent egenkapital			
Annen egenkapital	6	220 829	334 642
Sum opptjent egenkapital		220 829	334 642



Balanse

Beløp i: NOK	Note	2020	2019
Sum egenkapital		320 829	434 642
Sum langsiktig gjeld		0	0
Kortsiktig gjeld			
Leverandørgjeld		3 803	10 114
Betalbar skatt	2		99 532
Skyldig offentlige avgifter		15 833	14 876
Annen kortsiktig gjeld		105 504	105 504
Sum kortsiktig gjeld		125 139	230 025
Sum gjeld		125 139	230 025
SUM EGENKAPITAL OG GJELD		445 968	664 668



Brønnøysundregistrene

ÅRSREGNSKAP FOR REGNSKAPSÅRET 2020 - GENERELL INFORMASJON

Journalnummer: 2021 183970

Enheten

Organisasjonsnummer: 995 372 150
Organisasjonsform: Aksjeselskap
Foretaksnavn: INGENIØR PER ARNE PRIMSTAD AS
Forretningsadresse: Røysvegen 11
4355 KVERNALAND

Regnskapsår

Årsregnskapets periode: 01.01.2020 - 31.12.2020

Konsern

Morselskap i konsern: Nei

Regnskapsregler

Regler for små foretak benyttet: Ja
Benyttet ved utarbeidelsen av
årsregnskapet til selskapet: Regnskapslovens alminnelige regler

Årsregnskapet fastsatt av kompetent organ

Bekreftet av representant for selskapet: Per Arne Primstad
Dato for fastsettelse av årsregnskapet: 18.03.2021

Revisjon

Selskapet har besluttet at årsregnskapet
ikke skal revideres: Ja
Årsregnskapet er utarbeidet av ekstern
autorisert regnskapsfører: Ja
Ekstern autorisert regnskapsfører har i
løpet av regnskapsåret bistått ved den
løpende regnskapsføringen eller utført
andre tjenester for selskapet enn å
utarbeide årsregnskapet: Ja

Grunnlag for avgivelse

År 2020: Årsregnskap er elektronisk innlevert.
År 2019: Tall er hentet fra elektronisk innlevert årsregnskap fra 2020.

Det er ikke krav til at årsregnskapet m.v. som sendes til Regnskapsregisteret er undertegnet. Kontrollen på at dette er utført ligger hos revisor/enhetens øverste organ. Sikkerheten ivaretas ved at innsender har rolle/rettighet for innsending av årsregnskapet via Altinn, og ved at det bekreftes at årsregnskapet er fastsatt av kompetent organ.

Brønnøysundregistrene, 06.04.2021

Brønnøysundregistrene

Postadresse: Postboks 900, 8910 Brønnøysund
Telefoner: Opplysningstelefonen 75 00 75 00 Administrasjonen 75 00 75 09 Telefaks 75 00 75 05
E-post: fimapost@brreg.no Internett: www.brreg.no
Organisasjonsnummer: 974 760 673



Organisasjonsnr: 995 372 150
INGENIØR PER ARNE PRIMSTAD AS

RESULTATREGNSKAP

Beløp i: NOK	Note	2020	2019
RESULTATREGNSKAP			
Inntekter			
Salgsinntekt			1 361 092
Sum inntekter		0	1 361 092
Kostnader			
Kostnader til viderefakturering			171 652
Lønnskostnad	1	957	590 123
Avskrivning på varige driftsmidler	7	36 861	39 752
Annen driftskostnad	1	102 581	138 106
Sum kostnader		140 399	939 633
Driftsresultat		-140 399	421 458
Finansinntekter og finanskostnader			
Annen renteinntekt		153	824
Annen finansinntekt		1 331	3 355
Sum finansinntekter		1 484	4 179
Annen rentekostnad		690	176
Sum finanskostnader		690	176
Netto finans		794	4 003
Ordinært resultat før skattekostnad		-139 605	425 461
Skattekostnad på ordinært resultat	2,3	-25 792	96 680
Ordinært resultat etter skattekostnad		-113 813	328 781
Årsresultat		-113 813	328 781
Årsresultat etter minoritetsinteressene		-113 813	328 781
Overføringer og disponeringer			
Overføringer annen egenkapital		-113 813	328 781
Sum overføringer og disponeringer		-113 813	328 781



Organisasjonsnr: 995 372 150
INGENIØR PER ARNE PRIMSTAD AS

BALANSE

Beløp i: NOK Note 2020 2019

BALANSE - EIENDELER

Anleggsmidler
Immaterielle eiendeler

Varige driftsmidler
Driftsløsøre, inventar,
verktøy, kontorm.
Sum varige driftsmidler

7

30 717

67 578

30 717

67 578

Sum anleggsmidler

30 717

67 578

Omløpemidler

Varer

Fordringer

Andre kortsiktige

fordringer

Sum fordringer

55 348

81 819

55 348

81 819

Bankinnskudd, kontanter
og lignende

Bankinnskudd, kontanter o.

l.

Sum bankinnskudd,

kontanter og lignende

4

359 903

515 271

359 903

515 271

Sum omløpemidler

415 251

597 090

SUM EIENDELER

445 968

664 668

BALANSE - EGENKAPITAL OG GJELD

Egenkapital

Innskutt egenkapital

Aksjekapital

Sum innskutt egenkapital

5, 6

100 000

100 000

100 000

100 000

Opptjent egenkapital

Annen egenkapital

Sum opptjent egenkapital

6

220 829

334 642

220 829

334 642

Sum egenkapital

320 829

434 642

Sum langsiktig gjeld

0

0

Kortsiktig gjeld

Leverandørgjeld

3 803

10 114



Betalbar skatt	2		99 532
Skyldig offentlige avgifter		15 833	14 876
Annen kortsiktig gjeld		105 504	105 504
Sum kortsiktig gjeld		125 139	230 025
Sum gjeld		125 139	230 025
SUM EGENKAPITAL OG GJELD		445 968	664 668



Organisasjonnr: 995 372 150
INGENIØR PER ARNE PRIMSTAD AS

NOTEOPPLYSNINGER - SELSKAP - alle poster oppgitt i hele tall

Note

Regnskapsprinsipper

Note

Antall aksjer og aksjeeiere

<u>Aksjeklasse</u>	<u>Ant. aksjer</u>	<u>Pålydende</u>	<u>Bokført verdi</u>
Ordinære aksjer	100.00	1000.00	100000.00

<u>Aksjeeiere - fritekst</u>	<u>Antall</u>	<u>Eierandel</u>	<u>Aksjeklasse</u>
Per Arne Primstad	100.00	100.00%	Ordinære aksjer

<u>Sum</u>	<u>Sum antall</u>	<u>Sum eierandel</u>
	100.00	100.00%

Note

Ytelser til ledende personer
Er det gitt ytelser til ledende person: Nei

Ytelser til daglig leder

<u>Ytelser</u>	<u>Lønn</u>	<u>Pensj.forpl.</u>	<u>Andre godtgj.</u>
----------------	-------------	---------------------	----------------------

Note

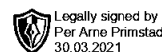
Antall årsverk i regnskapsåret

Virksomheten har hatt følgende antall årsverk:
1.00

Note

Lån og sikkerhetsstillelse til ledende personer og aksjeeiere

Er det gitt lån eller sikkerhetsstillelse til ledende personer: Nei



**Årsregnskap 2020
for
Ingeniør Per Arne Primstad AS**

Organisasjonsnr. 995372150

Utarbeidet av:



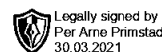
Forretningspartner

SpareBank1 SR-Bank ForretningsPartner AS
Autorisert regnskapsførerselskap
Christen Tranes gate 35, 4007 STAVANGER
www.sparebank1.no/nb/sr-bank/bedrift.html





Ingeniør Per Arne Primstad AS

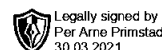


Resultatregnskap

	Note	2020	2019
DRIFTSINNEKTER OG DRIFTSKOSTNADER			
Driftsinntekter			
Salgsinntekt		0	1 361 092
Sum driftsinntekter		0	1 361 092
Driftskostnader			
Kostnader til viderefakturering		0	171 652
Lønnskostnad	1	957	590 123
Avskrivning på varige driftsmidler	7	36 861	39 752
Annen driftskostnad	1	102 581	138 106
Sum driftskostnader		140 399	939 633
DRIFTSRESULTAT		(140 399)	421 458
FINANSINNEKTER OG FINANSKOSTNADER			
Finansinntekter			
Annen renteinntekt		153	824
Annen finansinntekt		1 331	3 355
Sum finansinntekter		1 484	4 179
Finanskostnader			
Annen rentekostnad		690	176
Sum finanskostnader		690	176
NETTO FINANSPOSTER		794	4 003
ORDINÆRT RES. FØR SKATTEKOSTNAD		(139 605)	425 461
Skattekostnad på ordinært resultat	2,3	(25 792)	96 680
ORDINÆRT RESULTAT		(113 813)	328 781
ÅRSRESULTAT		(113 813)	328 781
OVERF. OG DISPONERINGER			
Overføringer annen egenkapital		(113 813)	328 781
SUM OVERFØRINGER OG DISPONERINGER		(113 813)	328 781



Ingeniør Per Arne Primstad AS



Balanse pr. 31.12.2020

	Note	31.12.2020	31.12.2019
EIENDELER			
ANLEGGSMIDLER			
Varige driftsmidler			
Driftsløsøre, inventar, verktøy, kontorm.	7	30 717	67 578
Sum varige driftsmidler		30 717	67 578
SUM ANLEGGSMIDLER		30 717	67 578
OMLØPSMIDLER			
Fordringer			
Andre kortsiktige fordringer		55 348	81 819
Sum fordringer		55 348	81 819
Bankinnskudd, kontanter o.l.	4	359 903	515 271
SUM OMLØPSMIDLER		415 251	597 090
SUM EIENDELER		445 968	664 668
 EGENKAPITAL OG GJELD			
EGENKAPITAL			
Innskutt egenkapital			
Aksjekapital	5,6	100 000	100 000
Sum innskutt egenkapital		100 000	100 000
Opptjent egenkapital			
Annen egenkapital	6	220 829	334 642
Sum opptjent egenkapital		220 829	334 642
SUM EGENKAPITAL		320 829	434 642
 GJELD			
KORTSIKTIG GJELD			
Leverandørgjeld		3 803	10 114
Betalbar skatt	2	0	99 532
Skyldig offentlige avgifter		15 833	14 876
Annen kortsiktig gjeld		105 504	105 504
SUM KORTSIKTIG GJELD		125 139	230 025
SUM GJELD		125 139	230 025
SUM EGENKAPITAL OG GJELD		445 968	664 668

KVERNALAND den 18. mars 2021

Per Arne Primstad
Styrets-/daglig leder



Noter 2020

Regnskapsprinsipper:

Årsregnskapet er satt opp i samsvar med regnskapsloven og god regnskapsskikk. Selskapet har videre fulgt relevante bestemmelser i Norsk Regnskaps Standard utarbeidet av Norsk Regnskaps Stiftelse.

De unntaksregler som gjelder for små foretak er anvendt der annet ikke er angitt i regnskapsprinsipper.

Omløpsmidler og kortsiktig gjeld

Omløpsmidler og kortsiktig gjeld omfatter normalt poster som forfaller til betaling innen ett år etter siste dag i regnskapsåret, samt poster som knytter seg til varekretsløpet. Omløpsmidler vurderes til laveste verdi av anskaffelseskost og antatt virkelig verdi (Laveste verdis prinsipp).

Anleggsmidler og langsiktig gjeld

Anleggsmidler omfatter eiendeler bestemt til varig eie og bruk for virksomheten. Anleggsmidler er vurdert til anskaffelseskost. Varige driftsmidler føres opp i balansen og avskrives over driftsmidlets forventede økonomiske levetid. Varige driftsmidler nedskrives til virkelig verdi ved verdifall som forventes ikke å være av forbigående art. Nedskrivninger blir reversert når grunnlaget for nedskrivningen ikke lenger finnes å være til stede.

Inntektsføring

Inntektsføring ved salg av varer skjer på leveringstidspunktet. Tjenester inntektsføres i takt med utførelsen.

Fordringer

Kundefordringer føres opp i balansen til pålydende etter fradrag for avsetning til påregnelig tap. Avsetning til påregnelig tap gjøres på grunnlag av en individuell vurdering av de enkelte fordringene. I tillegg gjøres det for øvrige kundefordringer en uspesifisert avsetning for å dekke antatt tap.

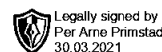
Andre fordringer er også gjenstand for en tilsvarende vurdering.

Skatt

Skattekostnaden i resultatregnskapet omfatter periodens betalbare skatt som blir utlignet og forfaller til betaling i neste regnskapsår i tillegg til endring i utsatt skatt. Utsatt skatt er beregnet med skattesatsen ved utgangen av regnskapsåret på grunnlag av skattereduserende og skatteøkende midlertidige forskjeller som eksisterer mellom regnskapsmessige og skattemessige verdier. I beregningen er det også medtatt ligningsmessig framførbart underskudd ved regnskapsårets utgang. Skatteøkende og skattereduserende midlertidige forskjeller som reverserer eller kan reversere i samme periode er utlignet og nettoført.



Ingeniør Per Arne Primstad AS



Noter 2020

Note 1 - Lønnskostnad og andre driftskostnader

Selskapet har hatt 1 årsverk i regnskapsåret. Men det er ikke tatt ut lønn i 2020.

Spesifikasjon av lønnskostnader	I år	I fjor
Lønn	0	482 940
Arbeidsgiveravgift	957	70 627
Pensjonskostnader	0	23 656
Andre lønnsrelaterte ytelser	0	12 901
Totalt	957	590 123

Lønn og styregodtgjørelse mv til ledende personer og revisor

Daglig leder 0

Siden det ikke er lønn i selskapet har ikke selskapet plikt til å ha tjenstepensjonsordning.

Selskapet valgte bort revisor tidligere år og har således ingen revisjonskostnader.

Note 2 - Skattekostnad, betalbar skatt

Spesifikasjon av årets skattegrunnlag:

Resultat før skattekostnader	-139 605
+ Permanente og andre forskjeller	606
+ Endring i midlertidige forskjeller	21 763
= Inntekt	-117 236

Spesifikasjon av årets skattekostnad:

Beregnet skatt av årets resultat	-25 792
= Sum betalbar skatt	-25 792
+/- Endring i utsatt skatt / utsatt skattefordel	0
= Ordinær skattekostnad	-25 792
Skattesats i inntektsåret	22

Betalbar skatt i balansen består av

Sum betalbar skatt	0
- Refusjon av skatt tiltakspakke 2020	25 792
= Betalbar skatt i balansen	-25 792



Noter 2020

Note 3 - Utsatt skatt/utsatt skattefordel

Utsatt skatt/utsatt skattefordel

	2020	2019
+ Driftsmidler inkl. goodwill	-29 675	-7 912
= Grunnlag utsatt skatt	-29 675	-7 912
Utsatt skatt	0	0
Negativt grunnlag utsatt skatt	29 675	7 912
= Grunnlag utsatt skattefordel	29 675	7 912
Utsatt skattefordel	6 528	1 741
Grunnlag ikke bokført utsatt skattefordel	29 675	7 914
Ikke bokført utsatt skattefordel	6 528	1 741
Bokført utsatt skattefordel	0	0

Note 4 - Bankinnskudd, kontanter o.l.

Skattetrekkinnskudd utgjør pr 31.12. i år kr 0 og utgjorde pr 31.12. i fjor kr 66 054.

Note 5 - Aksjekapital og aksjonærinformasjon

Selskapet har 100 aksjer pålydende kr 1 000 pr. aksje, samlet aksjekapital utgjør kr 100 000. Selskapet har kun en aksjeklasse.

Selskapet har en aksjonær:

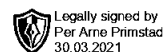
Navn	Antall	Eierandel
Per Arne Primstad (styrets og daglig leder)	100	100,00 %

Note 6 - Egenkapital

	Aksjekapital	Annen egenkapital	Sum egenkapital
Pr 1.1.	100 000	334 642	434 642
Tilført fra årsresultat		-113 813	-113 813
Avsatt utbytte		0	0
Pr 31.12.	100 000	220 829	320 829



Ingeniør Per Arne Primstad AS



Noter 2020

Note 7 - Varige driftsmidler og avskrivninger

Avskrivningstablå

Driftsløsøre, inventar, verktøy, kontorm.

Anskaffelseskost pr. 1/1	218 994
Anskaffelseskost pr. 31/12	218 994
Akk. av/nedskr. pr 1/1	151 416
+ Ordinære avskrivninger	36 861
Akk. av/nedskr. pr. 31/12	188 277
Balanseført verdi pr 31/12	30 717
Prosentstatts for ord. avskr.	20-33