



## ÅRSREGNSKAPET FOR REGNSKAPSÅRET 2024 - GENERELL INFORMASJON

### Enheten

Organisasjonsnummer: 986 159 177  
Organisasjonsform: Aksjeselskap  
Foretaksnavn: HOEL INVEST AS  
Forretningsadresse: Norsengs gate 2A  
2319 HAMAR

### Regnskapsår

Årsregnskapets periode: 01.01.2024 - 31.12.2024

### Konsern

Morselskap i konsern: Ja  
Konsernregnskap lagt ved: Nei

### Regnskapsregler

Regler for små foretak benyttet: Ja  
Benyttet ved utarbeidelsen av årsregnskapet til selskapet: Regnskapslovens alminnelige regler

### Årsregnskapet fastsatt av kompetent organ

Bekreftet av representant for selskapet: Christin Myrmoen  
Dato for fastsettelse av årsregnskapet: 10.06.2025

### Grunnlag for avgivelse

År 2024: Årsregnskapet er elektronisk innlevert  
År 2023: Tall er hentet fra elektronisk innlevert årsregnskap fra 2024

*Det er ikke krav til at årsregnskapet m.v. som sendes til Regnskapsregisteret er undertegnet. Kontrollen på at dette er utført ligger hos revisor/enhetens øverste organ. Sikkerheten ivaretas ved at innsender har rolle/rettighet for innsending av årsregnskapet via Altinn, og ved at det bekreftes at årsregnskapet er fastsatt av kompetent organ.*

Brønnøysundregistrene, 06.07.2025



## Resultatregnskap

Beløp i: NOK	Note	2024	2023
<b>RESULTATREGNSKAP</b>			
<b>Kostnader</b>			
Lønnskostnad	1		
Annen driftskostnad	1	34 104	74 032
<b>Sum kostnader</b>		<b>34 104</b>	<b>74 032</b>
<b>Driftsresultat</b>		<b>-34 104</b>	<b>-74 032</b>
<b>Finansinntekter og finanskostnader</b>			
Annen renteinntekt		294 069	249 290
<b>Sum finansinntekter</b>		<b>294 069</b>	<b>249 290</b>
Annen rentekostnad		406	219
<b>Sum finanskostnader</b>		<b>406</b>	<b>219</b>
<b>Netto finans</b>		<b>293 663</b>	<b>249 071</b>
<b>Resultat før skattekostnad</b>		<b>259 559</b>	<b>175 039</b>
Skattekostnad på resultat	2	57 192	38 557
<b>Årsresultat</b>		<b>202 367</b>	<b>136 482</b>
<b>Årsresultat etter minoritetsinteresser</b>		<b>202 367</b>	<b>136 482</b>
<b>Totalresultat</b>		<b>202 367</b>	<b>136 482</b>
<b>Overføringer og disponeringer</b>			
Udekket tap		1 500 000	1 500 000
Overføring fra/til annen egenkapital		-1 297 633	-1 363 518
<b>Sum overføringer og disponeringer</b>	3	<b>202 367</b>	<b>136 482</b>



## Balanse

Beløp i: NOK	Note	2024	2023
<b>BALANSE - EIENDELER</b>			
<b>Anleggsmidler</b>			
<b>Immaterielle eiendeler</b>			
Rettigheter til biloppstillingsplasser	4	900 000	900 000
Utsatt skattefordel	2, 4		
<b>Sum immaterielle eiendeler</b>		<b>900 000</b>	<b>900 000</b>
<b>Finansielle anleggsmidler</b>			
Investering i datterselskap	5	9 266 450	9 266 450
Investering i annet foretak i samme konsern	5		
Lån til foretak i samme konsern	6		
Investeringer i tilknyttet selskap	5	260 000	260 000
<b>Sum finansielle anleggsmidler</b>		<b>9 526 450</b>	<b>9 526 450</b>
<b>Sum anleggsmidler</b>		<b>10 426 450</b>	<b>10 426 450</b>
<b>Omløpsmidler</b>			
<b>Varer</b>			
<b>Fordringer</b>			
Kundefordringer	6		
Andre kortsiktige fordringer	6	609 132	506 964
<b>Sum fordringer</b>		<b>609 132</b>	<b>506 964</b>
<b>Investeringer</b>			
Aksjer og andeler i foretak i samme konsern	5		
<b>Bankinnskudd, kontanter og lignende</b>			
Bankinnskudd, kontanter o.l.		4 275 444	5 701 883
<b>Sum bankinnskudd, kontanter og lignende</b>		<b>4 275 444</b>	<b>5 701 883</b>
<b>Sum omløpsmidler</b>		<b>4 884 576</b>	<b>6 208 848</b>
<b>SUM EIENDELER</b>		<b>15 311 026</b>	<b>16 635 298</b>



## Balanse

Beløp i: NOK	Note	2024	2023
<b>BALANSE - EGENKAPITAL OG GJELD</b>			
<b>Egenkapital</b>			
<b>Innskutt egenkapital</b>			
Aksjekapital (8 264 aksjer á kr 1 000)	3, 7	8 264 000	8 264 000
Overkurs	3	2 250 800	2 250 800
Annen innskutt egenkapital	3		
<b>Sum innskutt egenkapital</b>		<b>10 514 800</b>	<b>10 514 800</b>
<b>Opptjent egenkapital</b>			
Fond for vurderingsforskjeller	3		
Annen egenkapital	3	3 239 034	4 536 667
Udekket tap	3		
<b>Sum opptjent egenkapital</b>		<b>3 239 034</b>	<b>4 536 667</b>
<b>Sum egenkapital</b>		<b>13 753 834</b>	<b>15 051 467</b>
<b>Gjeld</b>			
<b>Langsiktig gjeld</b>			
Utsatt skatt	2		
<b>Annen langsiktig gjeld</b>			
<b>Sum langsiktig gjeld</b>		<b>0</b>	<b>0</b>
<b>Kortsiktig gjeld</b>			
Leverandørgjeld			44 940
Betalbar skatt	2	57 192	38 557
Utbytte		1 500 000	1 500 000
Annen kortsiktig gjeld			334
<b>Sum kortsiktig gjeld</b>		<b>1 557 192</b>	<b>1 583 831</b>
<b>Sum gjeld</b>		<b>1 557 192</b>	<b>1 583 831</b>
<b>SUM EGENKAPITAL OG GJELD</b>		<b>15 311 026</b>	<b>16 635 298</b>



## Brønnøysundregistrene

### ÅRSREGNSKAP FOR REGNSKAPSÅRET 2024 - GENERELL INFORMASJON

Journalnummer: 2025 631976

#### Enheten

Organisasjonsnummer: 986 159 177  
Organisasjonsform: Aksjeselskap  
Foretaksnavn: HOEL INVEST AS  
Forretningsadresse: Norsengs gate 2A  
2319 HAMAR

#### Regnskapsår

Årsregnskapets periode: 01.01.2024 - 31.12.2024

#### Konsern

Morselskap i konsern: Ja  
Konsernregnskap lagt ved: Nei

#### Regnskapsregler

Regler for små foretak benyttet: Ja  
Benyttet ved utarbeidelsen av  
årsregnskapet til selskapet: Regnskapslovens alminnelige regler

#### Årsregnskapet fastsatt av kompetent organ

Bekreftet av representant for selskapet: Christin Myrmoen  
Dato for fastsettelse av årsregnskapet: 10.06.2025

#### Revisjon

Årsregnskapet er utarbeidet av ekstern  
autorisert regnskapsfører: Ja  
Ekstern autorisert regnskapsfører har i  
løpet av regnskapsåret bistått ved den  
løpende regnskapsføringen eller utført  
andre tjenester for selskapet enn å  
utarbeide årsregnskapet: Ja

#### Grunnlag for avgivelse

År 2024: Årsregnskap er elektronisk innlevert.  
År 2023: Tall er hentet fra elektronisk innlevert årsregnskap fra 2024.

*Det er ikke krav til at årsregnskapet m.v. som sendes til Regnskapsregisteret er undertegnet. Kontrollen på at dette er utført ligger hos revisor/enhetens øverste organ. Sikkerheten ivaretas ved at innsender har rolle/rettighet for innsending av årsregnskapet via Altinn, og ved at det bekreftes at årsregnskapet er fastsatt av kompetent organ.*

Brønnøysundregistrene, 05.07.2025

---

Brønnøysundregistrene  
Postadresse: Postboks 900, 8910 Brønnøysund  
Telefon: 75 00 75 00  
E-post: firmapost@brreg.no Internett: www.brreg.no  
Organisasjonsnummer: 974 760 673



Organisasjonsnr: 986 159 177  
HOEL INVEST AS

## RESULTATREGNSKAP

<b>Beløp i: NOK</b>	<b>Note</b>	<b>2024</b>	<b>2023</b>
<b>RESULTATREGNSKAP</b>			
<b>Kostnader</b>			
Lønnskostnad	1		
Annen driftskostnad	1	34 104	74 032
<b>Sum kostnader</b>		<b>34 104</b>	<b>74 032</b>
<b>Driftsresultat</b>		<b>-34 104</b>	<b>-74 032</b>
<b>Finansinntekter og finanskostnader</b>			
Annen renteinntekt		294 069	249 290
<b>Sum finansinntekter</b>		<b>294 069</b>	<b>249 290</b>
Annen rentekostnad		406	219
<b>Sum finanskostnader</b>		<b>406</b>	<b>219</b>
<b>Netto finans</b>		<b>293 663</b>	<b>249 071</b>
<b>Resultat før skattekostnad</b>		<b>259 559</b>	<b>175 039</b>
Skattekostnad på resultat	2	57 192	38 557
<b>Årsresultat</b>		<b>202 367</b>	<b>136 482</b>
<b>Årsresultat etter minoritetsinteresser</b>		<b>202 367</b>	<b>136 482</b>
<b>Totalresultat</b>		<b>202 367</b>	<b>136 482</b>
<b>Overføringer og disponeringer</b>			
Udekket tap		1 500 000	1 500 000
Overføring fra/til annen egenkapital		-1 297 633	-1 363 518
<b>Sum overføringer og disponeringer</b>	3	<b>202 367</b>	<b>136 482</b>



Organisasjonsnr: 986 159 177  
HOEL INVEST AS

## BALANSE

Beløp i: NOK	Note	2024	2023
<b>BALANSE - EIENDELER</b>			
<b>Anleggsmidler</b>			
<b>Immaterielle eiendeler</b>			
Rettigheter til			
biloppstillingsplasser	4	900 000	900 000
Utsatt skattefordel	2, 4		
<b>Sum immaterielle eiendeler</b>		<b>900 000</b>	<b>900 000</b>
<b>Finansielle anleggsmidler</b>			
Investering i datterselskap	5	9 266 450	9 266 450
Investering i annet			
foretak i samme konsern	5		
Lån til foretak i samme			
konsern	6		
Investeringer i			
tilknyttet selskap	5	260 000	260 000
<b>Sum finansielle</b>		<b>9 526 450</b>	<b>9 526 450</b>
<b>anleggsmidler</b>			
<b>Sum anleggsmidler</b>		<b>10 426 450</b>	<b>10 426 450</b>
<b>Omløpsmidler</b>			
<b>Varer</b>			
<b>Fordringer</b>			
Kundefordringer	6		
Andre kortsiktige			
fordringer	6	609 132	506 964
<b>Sum fordringer</b>		<b>609 132</b>	<b>506 964</b>
<b>Investeringer</b>			
Aksjer og andeler i			
foretak i samme konsern	5		
<b>Bankinnskudd, kontanter</b>			
<b>og lignende</b>			
Bankinnskudd, kontanter o.			
l.		4 275 444	5 701 883
<b>Sum bankinnskudd,</b>		<b>4 275 444</b>	<b>5 701 883</b>
<b>kontanter og lignende</b>			
<b>Sum omløpsmidler</b>		<b>4 884 576</b>	<b>6 208 848</b>
<b>SUM EIENDELER</b>		<b>15 311 026</b>	<b>16 635 298</b>
<b>BALANSE - EGENKAPITAL OG</b>			
<b>GJELD</b>			



<b>Egenkapital</b>			
<b>Innskutt egenkapital</b>			
Aksjekapital (8 264 aksjer á kr 1 000)	3, 7	8 264 000	8 264 000
Overkurs	3	2 250 800	2 250 800
Annen innskutt egenkapital	3		
<b>Sum innskutt egenkapital</b>		<b>10 514 800</b>	<b>10 514 800</b>
<b>Opptjent egenkapital</b>			
Fond for vurderingsforskjeller	3		
Annen egenkapital	3	3 239 034	4 536 667
Udekket tap	3		
<b>Sum opptjent egenkapital</b>		<b>3 239 034</b>	<b>4 536 667</b>
<b>Sum egenkapital</b>		<b>13 753 834</b>	<b>15 051 467</b>
<b>Gjeld</b>			
<b>Langsiktig gjeld</b>			
Utsatt skatt	2		
Annen langsiktig gjeld			
<b>Sum langsiktig gjeld</b>		<b>0</b>	<b>0</b>
<b>Kortsiktig gjeld</b>			
Leverandørgjeld			44 940
Betalbar skatt	2	57 192	38 557
Utbytte		1 500 000	1 500 000
Annen kortsiktig gjeld			334
<b>Sum kortsiktig gjeld</b>		<b>1 557 192</b>	<b>1 583 831</b>
<b>Sum gjeld</b>		<b>1 557 192</b>	<b>1 583 831</b>
<b>SUM EGENKAPITAL OG GJELD</b>		<b>15 311 026</b>	<b>16 635 298</b>



Organisasjonsnr: 986 159 177  
HOEL INVEST AS

NOTEOPPLYSNINGER - SELSKAP - alle poster oppgitt i hele tall

Note  
2

Antall årsverk i regnskapsåret  
0.00

<u>Sum</u>	<u>Beløp</u>
<u>Balanseført verdi 31.12.</u>	<u>Varige driftsmidler Immaterielle eiend.</u>

Konsernregnskap

Morselskapet sitt navn

Forretningskontor for morselskapet

Begrunnelse for at datterselskap er utelatt fra konsolideringen

<u>Samlet beløp - tilknyttet selskap</u>	<u>Årets</u>	<u>Fjorårets</u>
--	--------------	------------------

<u>Samlet beløp - foretak i samme konsern</u>	<u>Årets</u>	<u>Fjorårets</u>
---	--------------	------------------

<u>Samlet beløp - foretak i samme konsern</u>	<u>Årets</u>	<u>Fjorårets</u>
---	--------------	------------------

<u>Samlet beløp - felles kontrollert virksomhet</u>	<u>Årets</u>	<u>Fjorårets</u>
---	--------------	------------------

<u>Pantstillelse</u>	<u>Beløp</u>
----------------------	--------------

<u>Beholdning av egne aksjer</u>	<u>Antall</u>	<u>Pålydende</u>	<u>Andel av aksjek.</u>
----------------------------------	---------------	------------------	-------------------------



<b>Resultatregnskap 01.01. - 31.12.</b>			
<b>Hoel Invest AS</b>			
	<b>Note</b>	<b>2024</b>	<b>2023</b>
Annen driftskostnad	1	34 104	74 032
<b>Sum driftskostnad</b>		<b>34 104</b>	<b>74 032</b>
<b>Driftsresultat</b>		<b>-34 104</b>	<b>-74 032</b>
<b>Finansposter</b>			
Finansinntekter		294 069	249 290
Finanskostnader		406	219
<b>Ordinært resultat før skattekostnad</b>		<b>259 559</b>	<b>175 039</b>
Skattekostnad på resultat	2	57 192	38 557
<b>Resultat</b>		<b>202 367</b>	<b>136 482</b>
<b>Årsresultat</b>		<b>202 367</b>	<b>136 482</b>
<b>Disponering av resultatet</b>			
Utbytte		1 500 000	1 500 000
Overføring fra/til annen egenkapital		-1 297 633	-1 363 518
<b>Sum overført</b>	3	<b>202 367</b>	<b>136 482</b>



<b>Balanse pr. 31.12.</b>			
Hoel Invest AS			
<b>EIENDELER</b>	<b>Note</b>	<b>2024</b>	<b>2023</b>
<b>Anleggsmidler</b>			
Rettigheter til biloppstillingsplasser	4	<u>900 000</u>	<u>900 000</u>
<b>Sum immaterielle eiendeler</b>		<b><u>900 000</u></b>	<b><u>900 000</u></b>
<b>Finansielle driftsmidler</b>			
Investeringer i datterselskap	5	<u>9 266 450</u>	<u>9 266 450</u>
Investeringer i tilknyttet selskap	5	<u>260 000</u>	<u>260 000</u>
<b>Sum finansielle anleggsmidler</b>		<b><u>9 526 450</u></b>	<b><u>9 526 450</u></b>
<b>Sum anleggsmidler</b>		<b><u>10 426 450</u></b>	<b><u>10 426 450</u></b>
<b>Omløpsmidler</b>			
Andre kortsiktige fordringer	6	<u>609 132</u>	<u>506 964</u>
<b>Sum fordringer</b>		<b><u>609 132</u></b>	<b><u>506 964</u></b>
Bankinnskudd, kontanter o.l.		<u>4 275 444</u>	<u>5 701 883</u>
<b>Sum omløpsmidler</b>		<b><u>4 884 576</u></b>	<b><u>6 208 848</u></b>
<b>Sum eiendeler</b>		<b><u>15 311 026</u></b>	<b><u>16 635 298</u></b>




<b>Balanse pr. 31.12.</b>			
Hoel Invest AS			
<b>EGENKAPITAL OG GJELD</b>	<b>Note</b>	<b>2024</b>	<b>2023</b>
<b>Egenkapital</b>			
<b>Innskutt egenkapital</b>			
Aksjekapital (8 264 aksjer á kr 1 000)	3, 7	8 264 000	8 264 000
Overkurs	3	2 250 800	2 250 800
<b>Sum innskutt egenkapital</b>		<b><u>10 514 800</u></b>	<b><u>10 514 800</u></b>
<b>Opptjent egenkapital</b>			
Annen egenkapital	3	3 239 034	4 536 667
<b>Sum opptjent egenkapital</b>		<b><u>3 239 034</u></b>	<b><u>4 536 667</u></b>
<b>Sum egenkapital</b>		<b><u>13 753 834</u></b>	<b><u>15 051 467</u></b>
<b>Gjeld</b>			
<b>Annen langsiktig gjeld</b>			
<b>Kortsiktig gjeld</b>			
Leverandørgjeld		0	44 940
Betalbar skatt	2	57 192	38 557
Utflytte		1 500 000	1 500 000
Annen kortsiktig gjeld		0	334
<b>Sum kortsiktig gjeld</b>		<b><u>1 557 192</u></b>	<b><u>1 583 831</u></b>
<b>Sum gjeld</b>		<b><u>1 557 192</u></b>	<b><u>1 583 831</u></b>
<b>Sum gjeld og egenkapital</b>		<b><u>15 311 026</u></b>	<b><u>16 635 298</u></b>

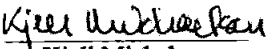



## Balanse pr. 31.12.

Hoel Invest AS

Hamar, 10.06 2025  
Styret i Hoel Invest AS

  
Christin Myrmoen  
daglig leder/styremedlem

  
Kjell Michalsen  
styreleder

  
Anna Myrmoen  
styremedlem

  
Maria Løge Nylund  
styremedlem



Noter til regnskapet for 2024

## Regnskapsprinsipper

Årsregnskapet er satt opp i samsvar med regnskapsloven og NRS 8 - God regnskapsskikk for små foretak.

### Skatt

Skattekostnaden i resultatregnskapet omfatter både periodens betalbare skatt og endring i utsatt skatt. Utsatt skatt er beregnet med 22% på grunnlag av de midlertidige forskjeller som eksisterer mellom regnskapsmessige og skattemessige verdier, samt ligningsmessig underskudd til fremføring ved utgangen av regnskapsåret. Skatteøkende og skattereduserende midlertidige forskjeller som reverserer eller kan reverseres i samme periode er utlignet og nettoført.

### Klassifisering og vurdering av balanseposter

Eiendeler bestemt til varig eie eller bruk er klassifisert som anleggsmidler. Eiendeler som er knyttet til varekretsløpet er klassifisert som omløpsmidler. Fordringer klassifiseres som omløpsmidler hvis de skal tilbakebetales i løpet av ett år. Tilsvarende regler er benyttet for klassifisering av kortsiktig og langsiktig gjeld.

### Varige driftsmidler

Tomter avskrives ikke. Varige driftsmidler balanseføres og avskrives lineært over driftsmidlenes forventede levetid. Vedlikehold av driftsmidler kostnadsføres løpende. Påkostninger eller forbedringer tillegges driftsmidlets kostpris og avskrives i takt med driftsmidlet. Skillet mellom vedlikehold og påkostning/forbedring regnes i forhold til driftsmidlets stand ved kjøp av driftsmidlet. Utgifter til leie av driftsmidler kostnadsføres. Forskuddsbetalinger balanseføres som forskuddsbetalt kostnad, og fordeles over leieperioden.

### Aksjer i datterselskap

Investeringer i datterselskap er vurdert etter kostmetoden ettersom konsernet samlet ikke overstiger grensen for små foretak. Mottatt utbytte og konsernbidrag er inntektsført under finansinntekter.

### Fordringer

Kundefordringer og andre fordringer oppføres til pålydende etter fradrag for avsetning til forventet tap. Avsetning til tap gjøres på grunnlag av en individuell vurdering av de enkelte fordringene.



## Noter til regnskapet for 2024

### Note 1 Lønnskostnader, antall ansatte, godtgjørelser, lån til ansatte mm.

Selskapet har ingen ansatte. Driften utøves av styret som ikke har hatt spesiell godtgjørelse for sitt verv.

<b>Kostnadsført godtgjørelse til revisor</b>	<b>2024</b>	<b>2023</b>
Lovpålagt revisjon	10 000	9 000
Annen bistand	14 000	13 000
<b>Sum</b>	<b>24 000</b>	<b>22 000</b>

Beløpene er inkludert mva.

### Note 2 Skatt

Det er ingen forskjeller mellom regnskapsmessige og skattemessige verdier.

<b>Årets skattekostnad</b>	<b>2024</b>	<b>2023</b>
Skattepliktig inntekt:		
Ordinært resultat før skatt	259 559	175 039
Permanente forskjeller	406	219
<b>Skattepliktig inntekt</b>	<b>259 965</b>	<b>175 258</b>
Resultatført skatt på ordinært resultat:		
Betalbar skatt	57 192	38 557
Endring i utsatt skattefordel	0	0
<b>Skattekostnad ordinært resultat</b>	<b>57 192</b>	<b>38 557</b>
Betalbar skatt i balansen:		
Betalbar skatt på årets resultat	57 192	38 557
<b>Sum betalbar skatt i balansen</b>	<b>57 192</b>	<b>38 557</b>



Noter til regnskapet for 2024

## Note 3 Egenkapital

	Aksjekapital	Overkurs	Annen egenkapital	Sum egenkapital
Egenkapital 01.01.2024	8 264 000	2 250 800	4 536 667	15 051 467
Årets resultat	0	0	202 367	202 367
Utbytte	0	0	-1 500 000	-1 500 000
<b>Egenkapital 31.12.2024</b>	<b>8 264 000</b>	<b>2 250 800</b>	<b>3 239 034</b>	<b>13 753 834</b>

## Note 4 Rettigheter til biloppstillingsplasser

Selskapet eier rettighetene til 20 biloppstillingsplasser i Torggt 1 AS. Denne rettigheten er bokført til kr 900 000. Rettigheten er knyttet opp mot krav fra Hamar Kommune ved at båndlegging av biloppstillingsplasser er et alternativ til frikjøp. Rettigheten er ikke tidsbegrenset og ikke avskrevet i 2024.

## Note 5 Datterselskap og tilknyttet selskap

Investeringene i datterselskap, tilknyttet selskap og felleskontrollert virksomhet regnskapsføres etter kostmetoden.

	Forretnings- kontor	Eier-/ stemme andel	Egenkapital siste år (100%)	Resultat siste år(100%)	Balanseført verdi
<b>Datterselskap</b>					
Hoel Eiendom AS	Hamar	100%	4 291 268	948 841	7 346 442
Parkgata 13 AS	Hamar	100%	1 190 036	135 462	1 920 008
<b>Balanseført verdi 31.12.2024</b>					<b>9 266 450</b>

### Tilknyttet selskapet

Torggt 1 AS	Hamar	50%	9 388 476	1 421 700	260 000
<b>Balanseført verdi 31.12.2024</b>					<b>1 421 700</b>



Noter til regnskapet for 2024

## Note 6 Mellomværende med selskap i samme konsern m.v.

	Kundefordringer		Andre fordringer	
	2024	2023	2024	2023
Foretak i samme konsern	0	0	529 796	325 886
<b>Sum</b>	<b>0</b>	<b>0</b>	<b>529 796</b>	<b>325 886</b>

## Note 7 Aksjekapital og aksjonærinformasjon

Aksjekapitalen på kr. 8 264 000 består av 8 264 aksjer à kr. 1 000.

### Oversikt over de største aksjonærene 31.12.2024

Navn	Verv	Antall aksjer	Eierandel
Anna Myrmoen	Styremedlem	4 132	50%
Maria Myrmoen	Styremedlem	4 132	50%
<b>Sum</b>		<b>8 264</b>	<b>100%</b>



Til generalforsamlingen i Hoel Invest AS

## Uavhengig revisors beretning

### Konklusjon

Vi har revidert årsregnskapet for Hoel Invest AS som består av balanse per 31. desember 2024, resultatregnskap for regnskapsåret avsluttet per denne datoen og noter til regnskapet, herunder et sammendrag av viktige regnskapsprinsipper.

Etter vår mening oppfyller årsregnskapet gjeldende lovkrav, og gir årsregnskapet et rettviseende bilde av selskapets finansielle stilling per 31. desember 2024, og av dets resultater for regnskapsåret avsluttet per denne datoen i samsvar med regnskapslovens regler og god regnskapsskikk i Norge.

### Grunnlag for konklusjonen

Vi har gjennomført revisjonen i samsvar med International Standards on Auditing (ISA-ene). Våre oppgaver og plikter i henhold til disse standardene er beskrevet nedenfor under *Revisors oppgaver og plikter ved revisjonen av årsregnskapet*. Vi er uavhengige av selskapet i samsvar med kravene i relevante lover og forskrifter i Norge og International Code of Ethics for Professional Accountants (inkludert internasjonale uavhengighetsstandarder) utstedt av International Ethics Standards Board for Accountants (IESBA-reglene), og vi har overholdt våre øvrige etiske forpliktelser i samsvar med disse kravene. Innhentet revisjonsbevis er etter vår vurdering tilstrekkelig og hensiktsmessig som grunnlag for vår konklusjon.

### Styrets og daglig leders ansvar for årsregnskapet

Styret og daglig leder (ledelsen) er ansvarlige for å utarbeide årsregnskapet og for at det gir et rettviseende bilde i samsvar med regnskapslovens regler og god regnskapsskikk i Norge. Ledelsen er også ansvarlig for slik internkontroll som den finner nødvendig for å kunne utarbeide et årsregnskap som ikke inneholder vesentlig feilinformasjon, verken som følge av misligheter eller utilsiktede feil.

Ved utarbeidelsen av årsregnskapet må ledelsen ta standpunkt til selskapets evne til fortsatt drift og opplyse om forhold av betydning for fortsatt drift. Forutsetningen om fortsatt drift skal legges til grunn for årsregnskapet så lenge det ikke er sannsynlig at virksomheten vil bli avvirket.

### Revisors oppgaver og plikter ved revisjonen av årsregnskapet

Vårt mål er å oppnå betryggende sikkerhet for at årsregnskapet som helhet ikke inneholder vesentlig feilinformasjon, verken som følge av misligheter eller utilsiktede feil, og å avgi en revisjonsberetning som inneholder vår konklusjon. Betryggende sikkerhet er en høy grad av sikkerhet, men ingen garanti for at en revisjon utført i samsvar med ISA-ene, alltid vil avdekke vesentlig feilinformasjon. Feilinformasjon kan oppstå som følge av misligheter eller utilsiktede feil. Feilinformasjon er å anse som vesentlig dersom den enkeltvis eller samlet med rimelighet kan forventes å påvirke de økonomiske beslutningene som brukerne foretar på grunnlag av årsregnskapet. For videre beskrivelse av revisors oppgaver og plikter vises det til: <https://revisorforeningen.no/revisionsberetninger>

Hamar, 19. juni 2025

**PricewaterhouseCoopers AS**

Bente Nordsveen  
Statsautorisert revisor  
(elektronisk signert)

PricewaterhouseCoopers AS, Vangsvegen 71, 2317 Hamar, Postboks 102, 2301 Hamar  
T: 02316, org. no.: 987 009 713 MVA, [www.pwc.no](http://www.pwc.no)  
Statsautoriserte revisorer, medlemmer av Den norske Revisorforening og autorisert regnskapsførerselskap



 Securely signed with Brevio

Revisjonsberetning

**Signers:**

<b>Name</b>	<b>Method</b>	<b>Date</b>
Nordsveen, Bente	BANKID	2025-06-20 08:00

**This document package contains:**

- Closing page (this page)
- The original document(s)
- The electronic signatures. These are not visible in the document, but are electronically integrated.



This file is sealed with a digital signature.  
The seal is a guarantee for the authenticity  
of the document.