



## ÅRSREGNSKAPET FOR REGNSKAPSÅRET 2018 - GENERELL INFORMASJON

### Enheten

Organisasjonsnummer: 993 443 573  
Organisasjonsform: Aksjeselskap  
Foretaksnavn: CANNSEAL AS  
Forretningsadresse: Heiamyrå 20  
4031 STAVANGER

### Regnskapsår

Årsregnskapets periode: 01.01.2018 - 31.12.2018

### Konsern

Morselskap i konsern: Nei

### Regnskapsregler

Regler for små foretak benyttet: Ja  
Benyttet ved utarbeidelsen av årsregnskapet til selskapet: Regnskapslovens alminnelige regler

### Årsregnskapet fastsatt av kompetent organ

Bekreftet av representant for selskapet: Kjell-Erik Østdahl  
Dato for fastsettelse av årsregnskapet: 03.04.2019

### Grunnlag for avgivelse

År 2018: Årsregnskapet er elektronisk innlevert  
År 2017: Tall er hentet fra elektronisk innlevert årsregnskap fra 2018

*Det er ikke krav til at årsregnskapet m.v. som sendes til Regnskapsregisteret er undertegnet. Kontrollen på at dette er utført ligger hos revisor/enhetens øverste organ. Sikkerheten ivaretas ved at innsender har rolle/rettighet for innsending av årsregnskapet via Altinn, og ved at det bekreftes at årsregnskapet er fastsatt av kompetent organ.*

Brønnøysundregistrene, 02.05.2020



## Resultatregnskap

Beløp i: NOK	Note	2018	2017
<b>RESULTATREGNSKAP</b>			
<b>Inntekter</b>			
Salgsinntekt	2	26 779 860	9 925 242
Annen driftsinntekt	2	3 298 592	1 943 328
<b>Sum inntekter</b>		<b>30 078 452</b>	<b>11 868 570</b>
<b>Kostnader</b>			
Endring i beholdning av varer under tilvirkning og ferdig tilvirkede varer		-1 349 361	-10 900 740
Varekostnad		6 954 496	7 154 280
Lønnskostnad	3	22 010 094	22 875 594
Avskrivning på varige driftsmidler og immaterielle eiendeler	4	12 025 186	14 355 078
Nedskrivning av varige driftsmidler og immaterielle eiendeler			20 224 528
Annen driftskostnad	3	6 282 055	6 290 202
<b>Sum kostnader</b>		<b>45 922 470</b>	<b>59 998 942</b>
<b>Driftsresultat</b>		<b>-15 844 018</b>	<b>-48 130 372</b>
<b>Finansinntekter og finanskostnader</b>			
Annen renteinntekt		81 085	8 318
Annen finansinntekt		36 043	82 721
<b>Sum finansinntekter</b>		<b>117 127</b>	<b>91 039</b>
Annen rentekostnad		117 101	2 267
Annen finanskostnad		37 049	100 021
<b>Sum finanskostnader</b>		<b>154 149</b>	<b>102 288</b>
<b>Netto finans</b>		<b>-37 022</b>	<b>-11 249</b>
<b>Ordinært resultat før skattekostnad</b>		<b>-15 881 040</b>	<b>-48 141 621</b>
Skattekostnad på ordinært resultat	6		
<b>Ordinært resultat etter skattekostnad</b>		<b>-15 881 040</b>	<b>-48 141 621</b>
<b>Årsresultat</b>		<b>-15 881 040</b>	<b>-48 141 621</b>
<b>Årsresultat etter minoritetsinteresser</b>		<b>-15 881 040</b>	<b>-48 141 621</b>



## Resultatregnskap

<b>Beløp i: NOK</b>	<b>Note</b>	<b>2018</b>	<b>2017</b>
<b>Totalresultat</b>		<b>-15 881 040</b>	<b>-48 141 621</b>
<b>Overføringer og disponeringer</b>			
Utbytte	9		
Overføringer til/fra annen egenkapital	9, 9	-15 881 040	-48 141 621
<b>Sum overføringer og disponeringer</b>		<b>-15 881 040</b>	<b>-48 141 621</b>



## Balanse

Beløp i: NOK	Note	2018	2017
<b>BALANSE - EIENDELER</b>			
<b>Anleggsmidler</b>			
<b>Immaterielle eiendeler</b>			
Utsatt skattefordel	6		
<b>Varige driftsmidler</b>			
Driftsløsøre, inventar, verktøy, kontormaskiner og lignende	4	70 497 287	80 722 460
<b>Sum varige driftsmidler</b>		<b>70 497 287</b>	<b>80 722 460</b>
<b>Finansielle anleggsmidler</b>			
Investeringer i aksjer og andeler		10	
<b>Sum finansielle anleggsmidler</b>		<b>10</b>	
<b>Sum anleggsmidler</b>		<b>70 497 297</b>	<b>80 722 460</b>
<b>Omløpsmidler</b>			
<b>Varer</b>			
<b>Fordringer</b>			
Kundefordringer		2 557 158	4 005 106
Andre fordringer	7	6 255 479	5 694 067
<b>Sum fordringer</b>		<b>8 812 637</b>	<b>9 699 172</b>
<b>Bankinnskudd, kontanter og lignende</b>			
Bankinnskudd, kontanter og lignende	5	26 509 922	9 266 186
<b>Sum bankinnskudd, kontanter og lignende</b>		<b>26 509 922</b>	<b>9 266 186</b>
<b>Sum omløpsmidler</b>		<b>35 322 559</b>	<b>18 965 359</b>
<b>SUM EIENDELER</b>		<b>105 819 856</b>	<b>99 687 818</b>

## BALANSE - EGENKAPITAL OG GJELD

### Egenkapital

#### Innskutt egenkapital



## Balanse

<b>Beløp i: NOK</b>	<b>Note</b>	<b>2018</b>	<b>2017</b>
Selskapskapital	9, 10	4 883 400	3 530 400
Overkurs	9	302 181 716	283 534 716
<b>Sum innskutt egenkapital</b>		<b>307 065 116</b>	<b>287 065 116</b>
<b>Opptjent egenkapital</b>			
Annen egenkapital	9		
Udekket tap	9	230 746 156	214 865 116
<b>Sum opptjent egenkapital</b>		<b>-230 746 156</b>	<b>-214 865 116</b>
<b>Sum egenkapital</b>		<b>76 318 960</b>	<b>72 200 000</b>
<b>Gjeld</b>			
<b>Langsiktig gjeld</b>			
Utsatt skatt	6		
<b>Annen langsiktig gjeld</b>			
Gjeld til kredittinstitusjoner	8	4 000 000	
<b>Sum annen langsiktig gjeld</b>		<b>4 000 000</b>	
<b>Sum langsiktig gjeld</b>		<b>4 000 000</b>	<b>0</b>
<b>Kortsiktig gjeld</b>			
Leverandørgjeld		2 158 061	1 745 268
Skyldige offentlige avgifter		1 077 480	1 148 803
Annen kortsiktig gjeld	7	22 265 355	24 593 748
<b>Sum kortsiktig gjeld</b>		<b>25 500 896</b>	<b>27 487 818</b>
<b>Sum gjeld</b>		<b>29 500 896</b>	<b>27 487 818</b>
<b>SUM EGENKAPITAL OG GJELD</b>		<b>105 819 856</b>	<b>99 687 818</b>



Årsregnskap

2018

Cannseal AS

Org.nr.:993 443 573



## RESULTATREGNSKAP

CANNSEAL AS

DRIFTSINNEKTER OG DRIFTSKOSTNADER	Note	2018	2017
Salgsinntekt	2	26 779 860	9 925 242
Annen driftsinntekt	2	3 298 592	1 943 328
<b>Sum driftsinntekter</b>		<b>30 078 452</b>	<b>11 868 570</b>
Varekostnad		6 954 496	7 154 280
Beholdningsendring egentilvirkede anleggsmidler		-1 349 361	-10 900 740
Lønnskostnad	3	22 010 094	22 875 594
Avskrivning av driftsmidler og immaterielle eiendeler	4	12 025 186	14 355 078
Nedskrivning av driftsmidler og immaterielle eiendeler		0	20 224 528
Annen driftskostnad	3	6 282 055	6 290 202
<b>Sum driftskostnader</b>		<b>45 922 470</b>	<b>59 998 942</b>
<b>Driftsresultat</b>		<b>-15 844 018</b>	<b>-48 130 372</b>
<b>FINANSINNEKTER OG FINANSKOSTNADER</b>			
Annen renteinntekt		81 085	8 318
Annen finansinntekt		36 043	82 721
Annen rentekostnad		117 101	2 267
Annen finanskostnad		37 049	100 021
<b>Resultat av finansposter</b>		<b>-37 022</b>	<b>-11 249</b>
Ordinært resultat før skattekostnad		-15 881 040	-48 141 621
Skattekostnad på ordinært resultat	6	0	0
<b>Ordinært resultat</b>		<b>-15 881 040</b>	<b>-48 141 621</b>
<b>Årsresultat</b>		<b>-15 881 040</b>	<b>-48 141 621</b>
<b>OVERFØRINGER</b>			
Overført fra annen egenkapital	9	15 881 040	48 141 621
<b>Sum overføringer</b>		<b>-15 881 040</b>	<b>-48 141 621</b>



## BALANSE

CANNSEAL AS




EIENDELER	Note	2018	2017
<b>VARIGE DRIFTSMIDLER</b>			
Driftsløsøre, inventar o.a. utstyr	4	70 497 287	80 722 460
<b>Sum varige driftsmidler</b>		<b>70 497 287</b>	<b>80 722 460</b>
<b>FINANSIELLE ANLEGGSMIDLER</b>			
Investeringer i aksjer og andeler		10	0
<b>Sum finansielle anleggsmidler</b>		<b>10</b>	<b>0</b>
<b>Sum anleggsmidler</b>		<b>70 497 297</b>	<b>80 722 460</b>
<b>OMLØPSMIDLER</b>			
<b>FORDRINGER</b>			
Kundefordringer		2 557 158	4 005 106
Andre kortsiktige fordringer	7	6 255 479	5 694 067
<b>Sum fordringer</b>		<b>8 812 637</b>	<b>9 699 172</b>
Bankinnskudd, kontanter o.l.	5	26 509 922	9 266 186
<b>Sum omløpsmidler</b>		<b>35 322 559</b>	<b>18 965 359</b>
<b>Sum eiendeler</b>		<b>105 819 856</b>	<b>99 687 818</b>

**BALANSE****CANNSEAL AS**

EGENKAPITAL OG GJELD	Note	2018	2017
<b>INNSKUTT EGENKAPITAL</b>			
Aksjekapital	9, 10	4 883 400	3 530 400
Overkurs	9	302 181 716	283 534 716
<b>Sum innskutt egenkapital</b>		<b>307 065 116</b>	<b>287 065 116</b>
<b>OPPTJENT EGENKAPITAL</b>			
Udekket tap	9	-230 746 156	-214 865 116
<b>Sum opptjent egenkapital</b>		<b>-230 746 156</b>	<b>-214 865 116</b>
<b>Sum egenkapital</b>		<b>76 318 960</b>	<b>72 200 000</b>
<b>GJELD</b>			
<b>ANNEN LANGSIKTIG GJELD</b>			
Gjeld til kredittinstitusjoner	8	4 000 000	0
<b>Sum annen langsiktig gjeld</b>		<b>4 000 000</b>	<b>0</b>
<b>KORTSIKTIG GJELD</b>			
Leverandørgjeld		2 158 061	1 745 268
Skyldig offentlige avgifter		1 077 480	1 148 803
Annen kortsiktig gjeld	7	22 265 355	24 593 748
<b>Sum kortsiktig gjeld</b>		<b>25 500 896</b>	<b>27 487 818</b>
<b>Sum gjeld</b>		<b>29 500 896</b>	<b>27 487 818</b>
<b>Sum egenkapital og gjeld</b>		<b>105 819 856</b>	<b>99 687 818</b>

Stavanger, 05.03.2019

Styret i Cannseal AS

  
Kjell-Erik Østdahl  
styreleder  
Ivar Vee Aune  
styremedlem  
Arne Frøiland  
styremedlem  
Tadahisa Matsuda  
styremedlem  
Tor Herman Smedsrud  
styremedlem  
Bengt Gunnarsson  
daglig leder

**BALANSE**

## CANNSEAL AS

EGENKAPITAL OG GJELD	Note	2018	2017
<b>INNSKUTT EGENKAPITAL</b>			
Aksjekapital	9, 10	4 883 400	3 530 400
Overkurs	9	302 181 716	283 534 716
<b>Sum innskutt egenkapital</b>		<b>307 065 116</b>	<b>287 065 116</b>
<b>OPPTJENT EGENKAPITAL</b>			
Udekket tap	9	-230 746 156	-214 865 116
<b>Sum opptjent egenkapital</b>		<b>-230 746 156</b>	<b>-214 865 116</b>
<b>Sum egenkapital</b>		<b>76 318 960</b>	<b>72 200 000</b>
<b>GJELD</b>			
<b>ANNEN LANGSIKTIG GJELD</b>			
Gjeld til kredittinstitusjoner	8	4 000 000	0
<b>Sum annen langsiktig gjeld</b>		<b>4 000 000</b>	<b>0</b>
<b>KORTSIKTIG GJELD</b>			
Leverandørgjeld		2 158 061	1 745 268
Skyldig offentlige avgifter		1 077 480	1 148 803
Annen kortsiktig gjeld	7	22 265 355	24 593 748
<b>Sum kortsiktig gjeld</b>		<b>25 500 896</b>	<b>27 487 818</b>
<b>Sum gjeld</b>		<b>29 500 896</b>	<b>27 487 818</b>
<b>Sum egenkapital og gjeld</b>		<b>105 819 856</b>	<b>99 687 818</b>

Stavanger, 05.03.2019  
Styret i Cannseal AS

---

Kjell-Erik Østdahl  
styreleder

---

Ivar Vee Aune  
styremedlem


---

Arne Frøiland  
styremedlem

---

Tadahisa Matsuda  
styremedlem

---

  
Tor Herman Smedsrud  
styremedlem

---

Bengt Gunnarsson  
daglig leder



## CANNSEAL AS NOTER TIL ÅRSREGNSKAPET FOR 2018

---

### Note 1 Regnskapsprinsipper

CannSeal AS driver utvikling og salg av teknologibaserte produkter og tjenester innen petroleumssektoren med hovedfokus på CannSeal-teknologien. Selskapet har hovedkontor på Heiamyrå i Stavanger Kommune.

Årsregnskapet er satt opp i samsvar med regnskapslovens bestemmelser og god regnskapsskikk for små foretak. Ved utarbeidelsen av regnskapet med ledelsen bygge på forutsetninger og estimater som vil påvirke regnskapsførte verdier av eiendeler, gjeld, inntekter og kostnader, samt opplysninger vedrørende betingede forpliktelser.

Regnskapsåret følger kalenderåret. Resultatoppstillingen er etter art.

### DRIFTSINTEKTER OG KOSTNADER

Inntektsføring skjer etter opptjeningsprinsippet som normalt vil være leveringstidspunktet for varer og tjenester. Kostnader medtas etter sammenstillingsprinsippet, dvs. at kostnader medtas i samme periode som tilhørende inntekter inntektsføres.

### HOVEDREGEL FOR VURDERING OG KLASSIFISERING AV EIENDELER OG GJELD

Eiendeler bestemt til varig eie eller bruk er klassifisert som anleggsmidler. Andre eiendeler er klassifisert som omløpsmidler. Fordringer som skal tilbakebetales innen et år er uansett klassifisert som omløpsmidler. Ved klassifisering av kortsiktig og langsiktig gjeld er analoge kriterier lagt til grunn.

Anleggsmidler vurderes til anskaffelseskost, men nedskrives til virkelig verdi når verdifallet forventes ikke å være forbigående. Anleggsmidler med begrenset økonomisk levetid avskrives planmessig. Langsiktig gjeld balanseføres til nominelt mottatt beløp på etableringstidspunktet.

Omløpsmidler vurderes til laveste av anskaffelseskost og virkelig verdi. Kortsiktig gjeld balanseføres til nominelt mottatt beløp på etableringstidspunktet.

Enkelte poster er vurdert etter andre regler. Postene det gjelder vil være blant de postene som omhandles nedenfor.

### VALUTA

Pengeposter i utenlandsk valuta omregnes til balansedagens kurs. Fordringer og gjeld som er sikret med valutaterminkontrakter er vurdert til terminkurs, med unntak av renteelementet som blir periodisert og klassifisert som renteinntekt/-kostnad.

### IMMATERIELLE EIENDELER

Utgifter til immaterielle eiendeler, herunder utgifter til forskning og utvikling, er balanseført i den utstrekning kriteriene for balanseføring er oppfylt.

### VARIGE DRIFTSMIDLER

Varige driftsmidler avskrives over forventet økonomisk levetid. Avskrivningene er som hovedregel fordelt lineært over antatt økonomisk levetid.

### FORDRINGER

Kundefordringer og andre fordringer oppføres til pålydende etter fradrag for avsetning til forventet tap. Avsetning til tap gjøres på grunnlag av en individuell vurdering av de enkelte fordringene. I tillegg gjøres det for øvrige kundefordringer en uspesifisert avsetning for å dekke antatt tap.



## CANNSEAL AS NOTER TIL ÅRSREGNSKAPET FOR 2018

---

### TILSKUDD

Mottatte tilskudd klassifiseres enten som driftstilskudd eller som investeringstilskudd. Driftstilskudd resultatføres samtidig med den inntekten den skal øke, eller den kosten den skal redusere. Investeringstilskudd regnskapsføres brutto ved at eiendelen regnskapsføres til brutto anskaffelseskost og avskrives over den økonomiske levetiden. Tilskuddet behandles som utsatt inntekt og inntektsføres i takt med avskrivningsperioden.

### SKATT

Skattekostnaden i resultatregnskapet omfatter både periodens betalbare skatt og endring i utsatt skatt. Utsatt skatt er beregnet med 22% på grunnlag av de midlertidige forskjeller som eksisterer mellom regnskapsmessige og skattemessige verdier, samt ligningsmessig underskudd til fremføring ved utgangen av regnskapsåret. Skatteøkende og skattereduserende midlertidige forskjeller som reverserer eller kan reversere i samme periode er utlignet og nettoført. Utsatt skatt på merverdier i forbindelse med oppkjøp av datterselskap blir ikke utlignet.



## CANNSEAL AS NOTER TIL ÅRSREGNSKAPET FOR 2018

### Note 2 Driftsinntekter

	2018	2017
<b>Driftsinntekter består av:</b>		
Salg av varer	0	0
Salg av serviceytelser	26 779 860	9 925 242
Sum salgsinntekter	26 779 860	9 925 242
Inntektsførte tilskudd	3 298 592	1 943 328
<b>Sum salgsinntekter</b>	<b>30 078 452</b>	<b>11 868 570</b>

### Note 3 Lønnskostnader, antall ansatte, godtgjørelser, lån til ansatte m.m.

Lønnskostnader	2018	2017
Lønninger	11 213 021	12 177 426
Arbeidsgiveravgift	1 871 926	1 793 267
Pensjonskostnader	648 945	659 102
Andre ytelser	471 676	547 807
Styrehonorar	461 536	200 000
Innleid arbeidskraft	8 088 519	7 497 993
<b>Sum</b>	<b>22 755 622</b>	<b>22 875 594</b>

Gjennomsnittlig antall årsverk: 14 9

Ytelser til ledende personer	Lønn	Annen godtgjørelse
Daglig leder	1 426 252	11 417
Styret	261 536	

### OBLIGATORISK TJENESTEPENSJON

Selskapet er pliktig til å ha tjenestepensjonsordning etter lov om obligatorisk tjenestepensjon. Selskapets pensjonsordninger tilfredsstiller kravene i denne lov.

### REVISOR

Kostnadsført revisjonshonorar for 2018 utgjør kr 163 410.  
I tillegg kommer honorar for andre tjenester med kr 0.  
Alle beløp er eks. mva.



## CANNSEAL AS NOTER TIL ÅRSREGNSKAPET FOR 2018

### Note 4 Varige driftsmidler

	Driftsløspøre, inventar og verktøy	Sum
Anskaffelseskost 01.01.	105 257 000	105 257 000
Årets tilgang	1 800 012	1 800 012
Årets avgang		0
Anskaffelseskost 31.12.	107 057 012	107 057 012
Akk.avskrivning 31.12.	-36 559 725	-36 559 725
<b>Balanseført pr 31.12.</b>	<b>70 497 287</b>	<b>70 497 287</b>
Årets avskrivninger	12 025 186	12 025 186
Avskrivningsplan	Lineær	
Avskrivningsperiode	3-8 år	

### Note 5 - Bankinnskudd

	2018	2017
Bundne skattetrekkmidler utgjør	589 755	670 705



## CANNSEAL AS NOTER TIL ÅRSREGNSKAPET FOR 2018

### Note 6 Skatt

Årets skattekostnad	2018	2017
Resultatført skatt på ordinært resultat:		
Betalbar skatt	0	0
Endring i utsatt skattefordel	0	0
<b>Skattekostnad ordinært resultat</b>	<b>0</b>	<b>0</b>
Skattepliktig inntekt:		
Ordinært resultat før skatt	-15 881 040	-48 141 622
Permanente forskjeller	-5 003 819	-177 132
Endring i midlertidige forskjeller	-12 757 095	4 043 414
<b>Skattepliktig inntekt</b>	<b>-33 641 955</b>	<b>-44 275 340</b>
Betalbar skatt i balansen:		
Betalbar skatt på årets resultat	0	0
<b>Sum betalbar skatt i balansen</b>	<b>0</b>	<b>0</b>

Skatteeffekten av midlertidige forskjeller og underskudd til fremføring som har gitt opphav til utsatt skatt og utsatte skattefordeler, spesifisert på typer av midlertidige forskjeller:

	2018	2017	Endring
Varige driftsmidler	-28 615 461	-41 372 555	-12 757 095
<b>Sum</b>	<b>-28 615 461</b>	<b>-41 372 555</b>	<b>-12 757 095</b>
Akkumulert fremførbart underskudd	-213 620 102	-179 978 147	33 641 955
Avskåret rentefradrag	-14 498 466	-14 498 466	0
Inngår ikke i beregningen av utsatt skatt	256 734 028	235 849 168	-20 884 860
<b>Grunnlag for beregning av utsatt skatt</b>	<b>0</b>	<b>0</b>	<b>0</b>
<b>Utsatt skattefordel (22 % / 23 %)</b>	<b>0</b>	<b>0</b>	<b>0</b>

I henhold til God regnskapsskikk for små foretak balanseføres ikke utsatt skattefordel.

### Note 7 Mellomværende med nærstående parter

Fordringer	2018	2017
Fordring mot CannInvest AS	43 164	21 500
<b>Sum</b>	<b>43 164</b>	<b>21 500</b>
Gjeld	2018	2017
Gjeld mot EDS group AS	0	-60 000
<b>Sum</b>	<b>0</b>	<b>-60 000</b>



## CANNSEAL AS NOTER TIL ÅRSREGNSKAPET FOR 2018

### Note 8 Langsiktig gjeld

	2018	2017
Lån fra Innovasjon Norge	4 000 000	0
<b>Sum gjeld som er sikret ved pant</b>	<b>4 000 000</b>	<b>0</b>

Selskapet har i 2018 mottatt lån fra Innovasjon Norge. Lånet er avdragsfritt i 2 år. Lånet har en rente på 4,94 %, og det er i 2018 betalt renter med kr 47 476.

### Note 9 Egenkapital

	Aksjekapital	Overkurs	Udekket tap	Sum egenkapital
Pr. 01.01.2018	3 530 400	283 534 716	-214 865 116	72 200 000
Kapitalforhøyelse 23.03.2018	1 353 000	18 647 000		20 000 000
Årets resultat			-15 881 040	-15 881 040
<b>Pr. 31.12.2018</b>	<b>4 883 400</b>	<b>302 181 716</b>	<b>-230 746 156</b>	<b>76 318 960</b>

### Note 10 Aksjonærer

Aksjekapitalen i Cannseal AS pr. 31.12 består av følgende aksjeklasser:

	Antall	Pålydende	Bokført
Ordinære aksjer	22 704	100,00	2 270 400
A-aksjer	13 530	100,00	1 353 000
B-aksjer	12 600	100,00	1 260 000
<b>Sum</b>	<b>48 834</b>		<b>4 883 400</b>

### Eierstruktur

Aksjonærer i % pr. 31.12:

	Ordinære	A-aksjer	B-aksjer	Sum	Eierandel	Stemmeandel
EDS Group AS	20 380	0	0	20 380	41,7	41,7
Equinor Technology Ventu...	0	4 510	4 200	8 710	17,8	17,8
Saev Guernsey Holdings Li...	0	4 510	4 200	8 710	17,8	17,8
Sumitomo Corporation Eu...	0	4 510	4 200	8 710	17,8	17,8
Canninvest AS	1 703	0	0	1 703	3,5	3,5
G&G Consultants AS	373	0	0	373	0,8	0,8
Jonathan Eugen Olsen	124	0	0	124	0,3	0,3
Tøkon AS	124	0	0	124	0,3	0,3
<b>Totalt antall aksjer</b>	<b>22 704</b>	<b>13 530</b>	<b>12 600</b>	<b>48 834</b>	<b>100,0</b>	<b>100,0</b>



## ÅRSBERETNING 2018

for

### CannSeal AS

Org.nr. 993 443 573

#### VIRKSOMHETENS ART

CannSeal AS ble stiftet 31. oktober 2008 og driver virksomhet innen utvikling og salg av teknologibaserte produkter og tjenester rettet mot petroleumssektoren med hovedfokus på CannSeal-teknologien. Selskapet har hovedkontor i Stavanger kommune og driver sin virksomhet fra Stavanger.

#### FORTSATT DRIFT

CannSeal gjennomførte våren 2018 en emisjon mot eksisterende aksjonærer som tilførte selskapet 20 MNOK.

CannSeal AS sin finansielle stilling er etter emisjonen tilfredsstillende. I samsvar med regnskapsloven § 3-3a kan det bekreftes at årsregnskapet er utarbeidet under forutsetning om fortsatt drift.

#### ARBEIDSMILJØ OG PERSONAL

Organisasjonen har høyt kunnskapsnivå og arbeidsmiljøet anses som godt. I henhold til gjeldende lover og forskrifter fører selskapet oversikt over totalt sykefravær blant selskapets ansatte. Samlet sykefravær for selskapet i 2018 var 682 timer som utgjør 3,0% av total arbeidstid. Selskapet har gode prosedyrer som ivaretar helse, miljø og sikkerhet og forskriftsmessige krav til internkontroll.

#### LIKESTILLING

Selskapet har som mål å være en arbeidsplass der det råder full likestilling mellom kvinner og menn. Det forekommer ikke forskjellsbehandling grunnet kjønn i saker som for eksempel lønn, avansement og rekruttering. Selskapet hadde 15 ansatte, 14 menn og 1 kvinne ved utgangen av 2018.

#### MILJØRAPPORTERING

Styret er av den oppfatning at selskapets virksomhet og innsatsfaktorer medfører ubetydelig påvirkning av det ytre miljø. Videre eksisterer det ingen offentlige pålegg relatert til selskapets drift.

#### FORSKNING OG UTVIKLING/ REDEGJØRELSE FOR ÅRSREGNSKAPET

Selskapet har hatt hovedfokus på å utvikle & ferdigstille CannSeal-teknologien frem til medio 2017, da vi gikk over til tidlig kommersialiseringsfase. Teknologien forenkler og forbedrer prosesser knyttet til isolering av individuelle soner i eksisterende brønner, og kan dermed forlenge levetiden for hver enkelt brønn og for feltet som helhet.

Den CannSeal-patenterte forseglingsprosessen anvender et unikt nedihulls intervensjonsverktøy. Verktøyet bringer med seg en epoksyetningsmasse ned til avtalt område i brønn, så perforeres hull som igjen brukes til å injisere epoksy inn i ring-rommet for å danne en tetning. Denne operasjonen utføres med en enkel intervensjon, og kan utføres uten rig slik at dette er en meget kostnadseffektiv metode for kunden.

Vi ser nå, etter en del utførte operasjoner, at det er stor interesse for CannSeal sin teknologi, spesielt med tanke på permanent nedstengning av brønner (P&A) og innen brønn integritet (Gass lekkasjer i ring-rom).

CannSeal mottar finansiell støtte, der kundene ber om å teste og utvikle for spesifikke applikasjoner.

I 2018 ble det aktivert 1 350 (2017: 10 901) TNOK knyttet til utvikling av CannSeal-teknologien. Det er forventet fortsatt investeringer knyttet til teknologiutvikling i 2019.

Omsetningen i 2018 var på 30 078 TNOK. En økning på 153 % i forhold til 2017 (2017: 11 869).

Selskapets hadde et negativt driftsresultat på 15 844 TNOK i 2018, sammenlignet med et negativt driftsresultat på 48 130 TNOK i 2017.

#### RESULTAT OG DISPONERING

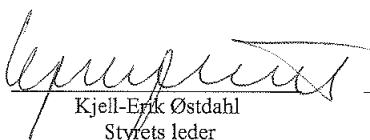
Styret foreslår at årets resultat disponeres slik:



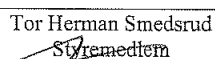
Overført fra annen egenkapital (15 881) TNOK  
Totalt disponert (15 881) TNOK

Det er etter det styret kjenner til ikke inntrådt forhold etter regnskapsårets utgang som har betydning for selskapets stilling eller resultat.


Stavanger, 5. mars 2019




Kjell-Erik Østdahl  
Styrets leder




Tor Herman Smedsrud  
Styremedlem



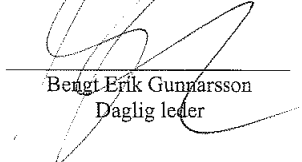
Ivar Vee Aune  
Styremedlem



Tadahisa Matsuda  
Styremedlem



Arne Frøiland  
Styremedlem




Bengt-Erik Gunnarsson  
Daglig leder



Overført fra annen egenkapital	(15 881) TNOK
Totalt disponert	(15 881) TNOK

Det er etter det styret kjenner til ikke inntrådt forhold etter regnskapsårets utgang som har betydning for selskapets stilling eller resultat.

Stavanger, 5. mars 2019

<hr/> <p>Kjell-Erik Østdahl Styrets leder</p>	 <hr/> <p>Tor Herman Smedsrud Styremedlem</p>	<hr/> <p>Ivar Vee Aune Styremedlem</p>
<hr/> <p>Tadahisa Matsuda Styremedlem</p>	<hr/> <p>Arne Frøiland Styremedlem</p>	<hr/> <p>Bengt Erik Gunnarsson Daglig leder</p>



Building a better  
working world

Statsautoriserte revisorer  
Ernst & Young AS

Thormøhlens gate 53 D, NO-5006 Bergen  
Postboks 6163, NO-5892 Bergen

Foretaksregisteret: NO 976 389 387 MVA  
Tlf: +47 24 00 24 00

www.ey.no  
Medlemmer av Den norske revisorforening

## UAVHENGIG REVISORS BERETNING

Til generalforsamlingen i Cannseal AS

### Uttalelse om revisjonen av årsregnskapet

#### Konklusjon

Vi har revidert årsregnskapet for Cannseal AS som består av balanse per 31. desember 2018, resultatregnskap for regnskapsåret avsluttet per denne datoen, og en beskrivelse av vesentlige anvendte regnskapsprinsipper og andre noteopplysninger.

Etter vår mening er årsregnskapet avgitt i samsvar med lov og forskrifter og gir et rettviseende bilde av selskapets finansielle stilling per 31. desember 2018, og av dets resultater for regnskapsåret avsluttet per denne datoen i samsvar med regnskapslovens regler og god regnskapsskikk i Norge.

#### Grunnlag for konklusjonen

Vi har gjennomført revisjonen i samsvar med lov, forskrift og god revisjonsskikk i Norge, herunder de internasjonale revisjonsstandardene (ISA-ene). Våre oppgaver og plikter i henhold til disse standardene er beskrevet i avsnittet *Revisors oppgaver og plikter ved revisjonen av årsregnskapet*. Vi er uavhengige av selskapet i samsvar med de relevante etiske kravene i Norge knyttet til revisjon slik det kreves i lov og forskrift. Vi har også overholdt våre øvrige etiske forpliktelser i samsvar med disse kravene. Etter vår oppfatning er innhentet revisjonsbevis tilstrekkelig og hensiktsmessig som grunnlag for vår konklusjon.

#### Øvrig informasjon

Øvrig informasjon omfatter informasjon i selskapets årsrapport bortsett fra årsregnskapet og den tilhørende revisjonsberetningen. Styret og daglig leder (ledelsen) er ansvarlig for den øvrige informasjonen. Vår uttalelse om revisjonen av årsregnskapet dekker ikke den øvrige informasjonen, og vi attesterer ikke den øvrige informasjonen.

I forbindelse med revisjonen av årsregnskapet er det vår oppgave å lese den øvrige informasjonen med det formål å vurdere hvorvidt det foreligger vesentlig inkonsistens mellom den øvrige informasjonen og årsregnskapet eller kunnskap vi har opparbeidet oss under revisjonen, eller hvorvidt den tilsynelatende inneholder vesentlig feilinformasjon. Dersom vi konkluderer med at den øvrige informasjonen inneholder vesentlig feilinformasjon, er vi pålagt å rapportere det. Vi har ingenting å rapportere i så henseende.

#### Ledelsens ansvar for årsregnskapet

Ledelsen er ansvarlig for å utarbeide årsregnskapet i samsvar med lov og forskrifter, herunder for at det gir et rettviseende bilde i samsvar med regnskapslovens regler og god regnskapsskikk i Norge. Ledelsen er også ansvarlig for slik intern kontroll som den finner nødvendig for å kunne utarbeide et årsregnskap som ikke inneholder vesentlig feilinformasjon, verken som følge av misligheter eller feil.

Ved utarbeidelsen av årsregnskapet må ledelsen ta standpunkt til selskapets evne til fortsatt drift og opplyse om forhold av betydning for fortsatt drift. Forutsetningen om fortsatt drift skal legges til grunn for årsregnskapet med mindre ledelsen enten har til hensikt å avvikle selskapet eller legge ned virksomheten, eller ikke har noe annet realistisk alternativ.

#### Revisors oppgaver og plikter ved revisjonen av årsregnskapet

Vårt mål er å oppnå betryggende sikkerhet for at årsregnskapet som helhet ikke inneholder vesentlig feilinformasjon, verken som følge av misligheter eller feil, og å avgi en revisjonsberetning som inneholder vår konklusjon. Betryggende sikkerhet er en høy grad av sikkerhet, men ingen garanti for at en revisjon utført i samsvar med lov, forskrift og god revisjonsskikk i Norge, herunder ISA-ene, alltid vil avdekke vesentlig feilinformasjon. Feilinformasjon kan skyldes misligheter eller feil og er å anse som vesentlig dersom den enkeltvis eller samlet med rimelighet kan forventes å påvirke de økonomiske beslutningene som brukerne foretar på grunnlag av årsregnskapet.



Som del av en revisjon i samsvar med lov, forskrift og god revisjonsskikk i Norge, herunder ISA-ene, utøver vi profesjonelt skjønn og utviser profesjonell skepsis gjennom hele revisjonen. I tillegg:

- ▶ identifiserer og anslår vi risikoen for vesentlig feilinformasjon i årsregnskapet, enten det skyldes misligheter eller feil. Vi utformer og gjennomfører revisjonshandlinger for å håndtere slike risikoen, og innhenter revisjonsbevis som er tilstrekkelig og hensiktsmessig som grunnlag for vår konklusjon. Risikoen for at vesentlig feilinformasjon som følge av misligheter ikke blir avdekket, er høyere enn for feilinformasjon som skyldes feil, siden misligheter kan innebære samarbeid, forfalskning, bevisste utelatelser, uriktige fremstillinger eller overstyring av intern kontroll;
- ▶ opparbeider vi oss en forståelse av den interne kontrollen som er relevant for revisjonen, for å utforme revisjonshandlinger som er hensiktsmessige etter omstendighetene, men ikke for å gi uttrykk for en mening om effektiviteten av selskapets interne kontroll;
- ▶ vurderer vi om de anvendte regnskapsprinsippene er hensiktsmessige og om regnskapsestimaterne og tilhørende noteopplysninger utarbeidet av ledelsen er rimelige;
- ▶ konkluderer vi på om ledelsens bruk av fortsatt drift-forutsetningen er hensiktsmessig, og, basert på innhentede revisjonsbevis, hvorvidt det foreligger vesentlig usikkerhet knyttet til hendelser eller forhold som kan skape betydelig tvil om selskapets evne til fortsatt drift. Dersom vi konkluderer med at det foreligger vesentlig usikkerhet, kreves det at vi i revisjonsberetningen henleder oppmerksomheten på tilleggsopplysningene i årsregnskapet. Hvis slike tilleggsopplysninger ikke er tilstrekkelige, må vi modifisere vår konklusjon. Våre konklusjoner er basert på revisjonsbevis innhentet frem til datoen for revisjonsberetningen. Etterfølgende hendelser eller forhold kan imidlertid medføre at selskapets evne til fortsatt drift ikke lenger er til stede;
- ▶ vurderer vi den samlede presentasjonen, strukturen og innholdet i årsregnskapet, inkludert tilleggsopplysningene, og hvorvidt årsregnskapet gir uttrykk for de underliggende transaksjonene og hendelsene på en måte som gir et rettviseende bilde.

Vi kommuniserer med styret blant annet om det planlagte omfanget av revisjonen, tidspunktet for vårt revisjonsarbeid og eventuelle vesentlige funn i vår revisjon, herunder vesentlige svakheter i den interne kontrollen som vi avdekker gjennom vårt arbeid.

## Uttalelse om øvrige lovmessige krav

### Konklusjon om årsberetningen

Basert på vår revisjon av årsregnskapet som beskrevet ovenfor, mener vi at opplysningene i årsberetningen om årsregnskapet, forutsetningen om fortsatt drift og forslaget til disponering av resultatet er konsistente med årsregnskapet og i samsvar med lov og forskrifter.

### Konklusjon om registrering og dokumentasjon

Basert på vår revisjon av årsregnskapet som beskrevet ovenfor, og kontrollhandlinger vi har funnet nødvendige i henhold til internasjonal standard for attestasjonsoppdrag (ISAE) 3000 «Attestasjonsoppdrag som ikke er revisjon eller forenklet revisorkontroll av historisk finansiell informasjon», mener vi at ledelsen har oppfylt sin plikt til å sørge for ordentlig og oversiktlig registrering og dokumentasjon av selskapets regnskapsopplysninger i samsvar med lov og god bokføringsskikk i Norge.

Bergen, 18. mars 2019

ERNST & YOUNG AS

  
Eirik Moe  
statsautorisert revisor