



## ÅRSREGNSKAPET FOR REGNSKAPSÅRET 2020 - GENERELL INFORMASJON

### Enheten

Organisasjonsnummer:	951 505 854
Organisasjonsform:	Aksjeselskap
Foretaksnavn:	PETO AS
Forretningsadresse:	4280 SKUDENESHAVN

### Regnskapsår

Årsregnskapets periode:	01.01.2020 - 31.12.2020
-------------------------	-------------------------

### Konsern

Morselskap i konsern:	Nei
-----------------------	-----

### Regnskapsregler

Regler for små foretak benyttet:	Ja
Benyttet ved utarbeidelsen av årsregnskapet til selskapet:	Regnskapslovens alminnelige regler

### Årsregnskapet fastsatt av kompetent organ

Bekreftet av representant for selskapet:	Per Brunovskis
Dato for fastsettelse av årsregnskapet:	20.03.2021

### Grunnlag for avgivelse

År 2020: Årsregnskapet er elektronisk innlevert  
År 2019: Tall er hentet fra elektronisk innlevert årsregnskap fra 2020

*Det er ikke krav til at årsregnskapet m.v. som sendes til Regnskapsregisteret er undertegnet. Kontrollen på at dette er utført ligger hos revisor/enhetens øverste organ. Sikkerheten ivaretas ved at innsender har rolle/rettighet for innsending av årsregnskapet via Altinn, og ved at det bekreftes at årsregnskapet er fastsatt av kompetent organ.*

Brønnøysundregistrene, 16.03.2022



## Resultatregnskap

Beløp i: NOK	Note	2020	2019
<b>RESULTATREGNSKAP</b>			
<b>Inntekter</b>			
Salgsinntekt		4 880 373	4 707 100
Annen driftsinntekt		38 906	
<b>Sum inntekter</b>		<b>4 919 279</b>	<b>4 707 100</b>
<b>Kostnader</b>			
Varekostnad		183 717	167 184
Lønnskostnad	1	2 174 745	2 093 409
Avskrivning av driftsmidler og immaterielle eiendeler	2	21 000	21 592
Annen driftskostnad	1	1 274 034	1 047 924
<b>Sum kostnader</b>		<b>3 653 496</b>	<b>3 330 109</b>
<b>Driftsresultat</b>		<b>1 265 783</b>	<b>1 376 991</b>
<b>Finansinntekter og finanskostnader</b>			
Annen renteinntekt		160	276
Annen finansinntekt		4 010	4 735
<b>Sum finansinntekter</b>		<b>4 170</b>	<b>5 011</b>
Annen rentekostnad		55 552	75 661
Annen finanskostnad		1 200	1 200
<b>Sum finanskostnader</b>		<b>56 752</b>	<b>76 861</b>
<b>Netto finans</b>		<b>-52 582</b>	<b>-71 850</b>
<b>Ordinært resultat før skattekostnad</b>		<b>1 213 201</b>	<b>1 305 141</b>
Skattekostnad	4	266 895	287 199
<b>Ordinært resultat etter skattekostnad</b>		<b>946 306</b>	<b>1 017 942</b>
<b>Årsresultat</b>		<b>946 306</b>	<b>1 017 942</b>
<b>Årsresultat etter minoritetsinteresser</b>		<b>946 306</b>	<b>1 017 942</b>
<b>Totalresultat</b>		<b>946 306</b>	<b>1 017 942</b>



## Resultatregnskap

<b>Beløp i: NOK</b>	<b>Note</b>	<b>2020</b>	<b>2019</b>
<b>Overføringer og disponeringer</b>			
Utbytte	3	100 000	600 000
Avsatt til annen egenkapital	3	846 306	417 942
<b>Sum overføringer og disponeringer</b>		<b>946 306</b>	<b>1 017 942</b>



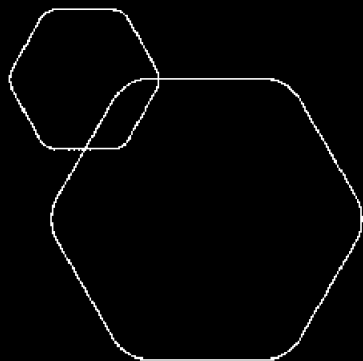
### Balanse

Beløp i: NOK	Note	2020	2019
<b>BALANSE - EIENDELER</b>			
<b>Anleggsmidler</b>			
<b>Immaterielle eiendeler</b>			
Utsatt skattefordel	4	469 267	482 377
<b>Sum immaterielle eiendeler</b>		<b>469 267</b>	<b>482 377</b>
<b>Varige driftsmidler</b>			
Tomter, bygninger o.a. fast eiendom	2, 6	4 730 668	4 455 426
Driftsløsøre, inventar o.a. utstyr	2	25 000	46 000
<b>Sum varige driftsmidler</b>		<b>4 755 668</b>	<b>4 501 426</b>
<b>Sum anleggsmidler</b>		<b>5 224 935</b>	<b>4 983 803</b>
<b>Omløpsmidler</b>			
<b>Varer</b>			
<b>Fordringer</b>			
Kundefordringer		686	-1 089
Andre kortsiktige fordringer		135 418	45 454
<b>Sum fordringer</b>		<b>136 103</b>	<b>44 365</b>
<b>Bankinnskudd, kontanter og lignende</b>			
Bankinnskudd, kontanter o.l.	5	288 754	722 704
<b>Sum bankinnskudd, kontanter og lignende</b>		<b>288 754</b>	<b>722 704</b>
<b>Sum omløpsmidler</b>		<b>424 857</b>	<b>767 069</b>
<b>SUM EIENDELER</b>		<b>5 649 791</b>	<b>5 750 872</b>
<b>BALANSE - EGENKAPITAL OG GJELD</b>			
<b>Egenkapital</b>			
<b>Innskutt egenkapital</b>			
Aksjekapital	3	100 000	100 000
<b>Sum innskutt egenkapital</b>		<b>100 000</b>	<b>100 000</b>



## Balanse

Beløp i: NOK	Note	2020	2019
<b>Opptjent egenkapital</b>			
Annen egenkapital	3	3 243 219	2 396 913
<b>Sum opptjent egenkapital</b>		<b>3 243 219</b>	<b>2 396 913</b>
<b>Sum egenkapital</b>		<b>3 343 219</b>	<b>2 496 913</b>
<b>Gjeld</b>			
<b>Langsiktig gjeld</b>			
<b>Annen langsiktig gjeld</b>			
Gjeld til kredittinstitusjoner	6	1 506 928	1 974 021
<b>Sum annen langsiktig gjeld</b>		<b>1 506 928</b>	<b>1 974 021</b>
<b>Sum langsiktig gjeld</b>		<b>1 506 928</b>	<b>1 974 021</b>
<b>Kortsiktig gjeld</b>			
Leverandørgjeld		87 319	29 477
Betalbar skatt	4	253 785	271 952
Skyldig offentlige avgifter		154 633	139 110
Utbytte	3	100 000	600 000
Annen kortsiktig gjeld		203 907	239 399
<b>Sum kortsiktig gjeld</b>		<b>799 644</b>	<b>1 279 938</b>
<b>Sum gjeld</b>		<b>2 306 572</b>	<b>3 253 959</b>
<b>SUM EGENKAPITAL OG GJELD</b>		<b>5 649 791</b>	<b>5 750 872</b>

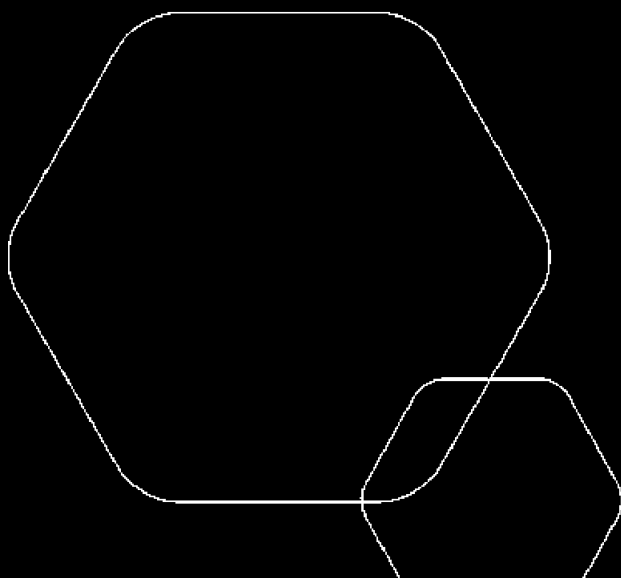


# Årsregnskap 2020

## Peto AS

Resultatregnskap  
Balanse  
Noter

Utarbeidet av tsrevisjon  
[www.tsrevisjon.no](http://www.tsrevisjon.no)



Org.nr.: 951 505 854




<b>Peto AS</b>			
<b>Resultatregnskap</b>			
<b>Driftsinntekter og driftskostnader</b>	<b>Note</b>	<b>2020</b>	<b>2019</b>
Salgsinntekt		4 880 373	4 707 100
Annen driftsinntekt		38 906	0
Sum driftsinntekter		<u>4 919 279</u>	<u>4 707 100</u>
Varekostnad		183 717	167 184
Lønnskostnad	1	2 174 745	2 093 409
Avskrivning av driftsmidler og immaterielle eiendeler	2	21 000	21 592
Annen driftskostnad	1	1 274 034	1 047 924
Sum driftskostnader		<u>3 653 496</u>	<u>3 330 109</u>
Driftsresultat		<u>1 265 783</u>	<u>1 376 991</u>
<b>Finansinntekter og finanskostnader</b>			
Annen renteinntekt		160	276
Annen finansinntekt		4 010	4 735
Annen rentekostnad		55 552	75 661
Annen finanskostnad		1 200	1 200
Resultat av finansposter		<u>-52 582</u>	<u>-71 850</u>
Resultat før skattekostnad		<u>1 213 201</u>	<u>1 305 141</u>
Skattekostnad	4	266 895	287 199
Årsresultat		<u>946 306</u>	<u>1 017 942</u>
<b>Overføringer</b>			
Avsatt til utbytte	3	100 000	600 000
Avsatt til annen egenkapital	3	846 306	417 942
Sum overføringer		<u>946 306</u>	<u>1 017 942</u>



<b>Peto AS</b>			
Balanse			
<b>Eiendeler</b>	<b>Note</b>	<b>2020</b>	<b>2019</b>
<b>Anleggsmidler</b>			
Utsatt skattefordel	4	469 267	482 377
Sum immaterielle eiendeler		<u>469 267</u>	<u>482 377</u>
<b>Varige driftsmidler</b>			
Tomter, bygninger o.a. fast eiendom	2, 6	4 730 668	4 455 426
Driftsløsøre, inventar o.a. utstyr	2	25 000	46 000
Sum varige driftsmidler		<u>4 755 668</u>	<u>4 501 426</u>
Sum anleggsmidler		<u>5 224 935</u>	<u>4 983 803</u>
<b>Omløpsmidler</b>			
<b>Fordringer</b>			
Kundefordringer		686	-1 089
Andre kortsiktige fordringer		135 418	45 454
Sum fordringer		<u>136 103</u>	<u>44 365</u>
Bankinnskudd, kontanter o.l.	5	288 754	722 704
Sum omløpsmidler		<u>424 857</u>	<u>767 069</u>
Sum eiendeler		<u>5 649 791</u>	<u>5 750 872</u>



<b>Peto AS</b>			
<b>Balanse</b>			
<b>Egenkapital og gjeld</b>	<b>Note</b>	<b>2020</b>	<b>2019</b>
<b>Innskutt egenkapital</b>			
Aksjekapital	3	100 000	100 000
Sum innskutt egenkapital		<u>100 000</u>	<u>100 000</u>
<b>Opptjent egenkapital</b>			
Annen egenkapital	3	3 243 219	2 396 913
Sum opptjent egenkapital		<u>3 243 219</u>	<u>2 396 913</u>
Sum egenkapital		<u>3 343 219</u>	<u>2 496 913</u>
<b>Gjeld</b>			
<b>Langsiktig gjeld</b>			
Gjeld til kredittinstitusjoner	6	1 506 928	1 974 021
Sum langsiktig gjeld		<u>1 506 928</u>	<u>1 974 021</u>
<b>Kortsiktig gjeld</b>			
Leverandørgjeld		87 319	29 477
Betalbar skatt	4	253 785	271 952
Skyldig offentlige avgifter		154 633	139 110
Utbytte	3	100 000	600 000
Annen kortsiktig gjeld		203 907	239 399
Sum kortsiktig gjeld		<u>799 644</u>	<u>1 279 938</u>
Sum gjeld		<u>2 306 572</u>	<u>3 253 959</u>
Sum egenkapital og gjeld		<u>5 649 791</u>	<u>5 750 872</u>
Skudeneshavn, den, 17.03.2021			
Styret i Peto AS			
			
Per Brunovskis			
styreleder/daglig leder			
Peto AS			Side 4



## PETO AS

### NOTER TIL REGNSKAPET FOR 2020

#### REGNSKAPSPRINSIPPER

I årsregnskapet er alle poster verdsatt og periodisert i overensstemmelse med regnskapslovens bestemmelser og reglene som følger av god regnskapsskikk for små foretak.

#### Inntekter

Inntekter inntektsføres etter hvert som disse anses opptjent.

#### Varige driftsmidler og avskrivninger

Varige driftsmidler er vurdert til historisk kost etter fradrag for bedriftsøkonomiske avskrivninger som er beregnet på grunnlag av kostpris og antatt økonomisk levetid.

#### Fordringer

Fordringene er oppført i balansen med fordringens pålydende etter fradrag for konstaterte og forventede tap.

#### Utsatt skatt/skattefordel

Utsatt skatt i resultatregnskapet er skatt beregnet på endringer i midlertidige forskjeller mellom skattemessige og regnskapsmessige verdier og inngår som en del av selskapets totale skattekostnader. Utsatt skatt avsettes som gjeld i balansen. I den grad utsatt skattefordel overstiger utsatt skatt, medtas utsatt skattefordel i balansen dersom kriteriene for balanseføring er tilfredsstillt.

#### Note 1 - Ansatte, godtgjørelser, lån til ansatte m.m.

Lønnskostnader består av følgende poster:

<b>Lønnskostnader</b>	<b>2020</b>	<b>2019</b>
Lønninger	1 801 071	1 750 901
Folketrygdavgift	252 916	252 236
OTP	30 787	29 744
Andre lønnskostnader	89 971	60 527
<b>Sum</b>	<b>2 174 745</b>	<b>2 093 408</b>

Antall årsverk	4,0	4,0
----------------	-----	-----

Selskapet er pålagt å ha obligatorisk tjenstepensjon, og dette er oppfylt.

Samlet godtgjørelse til daglig leder i 2020 var kr 539.500

Kostnadsført revisjonshonorar for 2020 var kr 12.075 og for annen bistand kr 27.206  
Oppgitt honorar er inkl. merverdiavgift.



## PETO AS

### NOTER TIL REGNSKAPET FOR 2020

#### Note 2 - Varige driftsmidler

	Inventar/ utstyr	Forretnings- bygg	Bolig- eiendommer inkl tomter	Påkostet bygning	Sum
Anskaffelseskost 1.1	1 287 455	4 514 539	1 994 015	1 070 410	8 866 419
Tilgang	0	0	0	275 242	275 242
Avgang	0	0	0	0	0
<b>Anskaffelseskost 31.12</b>	<b>1 287 455</b>	<b>4 514 539</b>	<b>1 994 015</b>	<b>1 345 652</b>	<b>9 141 661</b>
Akkumulerte avskrivninger 1.1	-1 241 454	-3 123 539	0	0	-4 364 993
Årets avskrivning	-21 000	0	0	0	-21 000
<b>Bokført verdi pr. 31.12</b>	<b>25 001</b>	<b>1 391 000</b>	<b>1 994 015</b>	<b>1 345 652</b>	<b>4 755 668</b>

Økonomisk levetid	5 år	20 år	Ingen avskrivning	Ingen avskrivning
Avskrivningsplan	Lineær 5 år	Lineær 20 år		

Det er ikke foretatt endringer i avskrivningsplan i forhold til tidligere år.

#### Note 3 – Egenkapital og aksjeeiere

	Aksje- kapital	Annen egenkapital	Sum egenkapital
<b>Egenkapital 1. januar 2020</b>	<b>100 000</b>	<b>2 396 914</b>	<b>2 496 914</b>
<u>Årets endring i egenkapital:</u>			
Årets resultat	0	946 306	946 306
Avsatt utbytte	0	-100 000	-100 000
<b>Egenkapital 31. desember 2020</b>	<b>100 000</b>	<b>3 243 219</b>	<b>3 343 219</b>

#### Eierstruktur

Aksjeeiere i selskapet pr. 31.12.2020 var:

	Antall Aksjer	Eier- andel	Stemme- andel
Per Brunovskis	800	100,0 %	100,0 % Styrets leder/daglig leder



## PETO AS

### NOTER TIL REGNSKAPET FOR 2020

#### Note 4 – Skattekostnad

##### Årets skattekostnad består av:

Betalbar skatt	253 785
Endring utsatt skatt/skattefordel	13 110
<b>Årets totale skattekostnad</b>	<b>266 895</b>

##### Betalbar skatt i årets skattekostnad fremkommer slik:

Resultat før skatt	1 213 201
Permanente forskjeller	-42
Endring midlertidige forskjeller	-59 589
Grunnlag betalbar skatt	1 153 570
Betalbar skatt	22 % 253 785

##### Utsatt skatt/skattefordel

	1.1.20	31.12.20	Endring
Varige driftsmidler	-2 192 621	-2 133 032	-59 589
Netto grunnlag	-2 192 621	-2 133 032	-59 589
Utsatt skatt/skattefordel	22% -482 377	-469 267	-13 110

Alle midlertidige forskjeller kan utlignes, og dette er gjennomført i beregningen av utsatt skatt/utsatt skattefordel.

#### Note 5 – Bundne midler

I posten inngår bundne bankinnskudd med kr 75.674  
Skyldig skattetrekk er pr 31.12.2020 på kroner 75.640

#### Note 6 - Fordringer, gjeld, pantstillelser og garantier m.v.

Bokført gjeld som er sikret ved pant o.l.:	2020	2019
Gjeld til kredittinstitusjoner	1 506 928	1 974 021

Bokført verdi av eiendeler stilt som sikkerhet for bokført gjeld:	2020	2019
Tomter, bygninger o.a. fast eiendom	4 730 668	4 455 426

#### Langsiktig gjeld

Gjeld som forfaller mer enn fem år etter regnskapsårets slutt:	2020	2019
Gjeld til kredittinstitusjoner	0	0



## tsrevisjon

Til generalforsamlingen i Peto AS

### Uavhengig revisors beretning

#### Uttalelse om revisjonen av årsregnskapet

##### Konklusjon

Vi har revidert Peto AS' årsregnskap som viser et overskudd på NOK 946 306. Årsregnskapet består av balanse per 31. desember 2020, resultatregnskap for regnskapsåret avsluttet per denne datoen og noter til årsregnskapet, herunder et sammendrag av viktige regnskapsprinsipper.

Etter vår mening er det medfølgende årsregnskapet avgitt i samsvar med lov og forskrifter og gir et rettviseende bilde av selskapets finansielle stilling per 31. desember 2020, og av dets resultater og kontantstrømmer for regnskapsåret avsluttet per denne datoen i samsvar med regnskapslovens regler og god regnskapsskikk i Norge.

##### Grunnlag for konklusjonen

Vi har gjennomført revisjonen i samsvar med lov, forskrift og god revisjonsskikk i Norge, herunder de internasjonale revisjonsstandardene (ISA-ene). Våre oppgaver og plikter i henhold til disse standardene er beskrevet i Revisors oppgaver og plikter ved revisjon av årsregnskapet. Vi er uavhengige av selskapet slik det kreves i lov og forskrift, og har overholdt våre øvrige etiske forpliktelser i samsvar med disse kravene. Etter vår oppfatning er innhentet revisjonsbevis tilstrekkelig og hensiktsmessig som grunnlag for vår konklusjon.

##### Styrets og daglig leders ansvar for årsregnskapet

Styret og daglig leder (ledelsen) er ansvarlig for å utarbeide årsregnskapet i samsvar med lov og forskrifter, herunder for at det gir et rettviseende bilde i samsvar med regnskapslovens regler og god regnskapsskikk i Norge. Ledelsen er også ansvarlig for slik intern kontroll som den finner nødvendig for å kunne utarbeide et årsregnskap som ikke inneholder vesentlig feilinformasjon, verken som følge av misligheter eller utilsiktede feil.

Ved utarbeidelsen av årsregnskapet må ledelsen ta standpunkt til selskapets evne til fortsatt drift og opplyse om forhold av betydning for fortsatt drift. Forutsetningen om fortsatt drift skal legges til grunn for årsregnskapet så lenge det ikke er sannsynlig at virksomheten vil bli avviklet.

##### Revisors oppgaver og plikter ved revisjonen av årsregnskapet

Vårt mål er å oppnå betryggende sikkerhet for at årsregnskapet som helhet ikke inneholder vesentlig feilinformasjon, verken som følge av misligheter eller utilsiktede feil, og å avgi en revisjonsberetning som inneholder vår konklusjon. Betryggende sikkerhet er en høy grad av sikkerhet, men ingen garanti for at en revisjon utført i samsvar med lov, forskrift og god revisjonsskikk i Norge, herunder ISA-ene, alltid vil avdekke vesentlig feilinformasjon som eksisterer. Feilinformasjon kan oppstå som følge av misligheter eller utilsiktede feil. Feilinformasjon blir vurdert som vesentlig dersom den enkeltvis eller samlet med rimelighet kan forventes å påvirke økonomiske beslutninger som brukerne foretar basert på årsregnskapet.



Det henvises til <https://revisorforeningen.no/revisjonsberetninger> som inneholder en beskrivelse av revisors oppgaver og plikter.

### **Uttalelse om øvrige lovmessige krav**

#### **Konklusjon om registrering og dokumentasjon**

Basert på vår revisjon av årsregnskapet som beskrevet ovenfor, og kontrollhandlinger vi har funnet nødvendig i henhold til internasjonal standard for attestasjonsoppdrag (ISAE) 3000

«Attestasjonsoppdrag som ikke er revisjon eller forenklet revisorkontroll av historisk finansiell informasjon», mener vi at ledelsen har oppfylt sin plikt til å sørge for ordentlig og oversiktlig registrering og dokumentasjon av selskapets regnskapsopplysninger i samsvar med lov og god bokføringsskikk i Norge.

Kopervik, 20. mars 2021

tsrevisjon AS

---

Dag Johannes Stave  
Statsautorisert revisor