



ÅRSREGNSKAPET FOR REGNSKAPSÅRET 2023 - GENERELL INFORMASJON

Enheten

Organisasjonsnummer: 995 721 686
Organisasjonsform: Aksjeselskap
Foretaksnavn: SANDUM INVEST AS
Forretningsadresse: Heggenveien
3370 VIKERSUND

Regnskapsår

Årsregnskapets periode: 01.01.2023 - 31.12.2023

Konsern

Morselskap i konsern: Nei

Regnskapsregler

Regler for små foretak benyttet: Ja
Benyttet ved utarbeidelsen av årsregnskapet til selskapet: Regnskapslovens alminnelige regler

Årsregnskapet fastsatt av kompetent organ

Bekreftet av representant for selskapet: Anne Hovland Sandum
Dato for fastsettelse av årsregnskapet: 13.05.2024

Grunnlag for avgivelse

År 2023: Årsregnskapet er elektronisk innlevert
År 2022: Tall er hentet fra elektronisk innlevert årsregnskap fra 2023

Det er ikke krav til at årsregnskapet m.v. som sendes til Regnskapsregisteret er undertegnet. Kontrollen på at dette er utført ligger hos revisor/enhetens øverste organ. Sikkerheten ivaretas ved at innsender har rolle/rettighet for innsending av årsregnskapet via Altinn, og ved at det bekreftes at årsregnskapet er fastsatt av kompetent organ.

Brønnøysundregistrene, 08.05.2025



Resultatregnskap

Beløp i: NOK	Note	2023	2022
RESULTATREGNSKAP			
Inntekter			
Annen driftsinntekt		278 308	698 637
Sum inntekter		278 308	698 637
Kostnader			
Lønnskostnad	2		136 920
Annen driftskostnad	2	279 597	230 451
Sum kostnader		279 597	367 371
Driftsresultat		-1 289	331 266
Finansinntekter og finanskostnader			
Annen finansinntekt		112 086	34 307
Sum finansinntekter		112 086	34 307
Netto finans		112 086	34 307
Ordinært resultat før skattekostnad		110 797	365 573
Skattekostnad på ordinært resultat	3	24 375	80 426
Ordinært resultat etter skattekostnad		86 422	285 147
Årsresultat		86 422	285 147
Overføringer og disponeringer			
Konsernbidrag	4	288 427	537 653
Overføringer annen egenkapital	4	-202 005	-252 506
Sum overføringer og disponeringer		86 422	285 147



Balanse

Beløp i: NOK	Note	2023	2022
BALANSE - EIENDELER			
Anleggsmidler			
Immaterielle eiendeler			
Varige driftsmidler			
Tomter, bygninger og annen fast eiendom	5	4 932 581	4 932 581
Sum varige driftsmidler		4 932 581	4 932 581
Finansielle anleggsmidler			
Andre fordringer	6	4 482 099	4 482 099
Sum finansielle anleggsmidler		4 482 099	4 482 099
Sum anleggsmidler		9 414 680	9 414 680
Omløpsmidler			
Varer			
Bankinnskudd, kontanter og lignende			
Sum bankinnskudd, kontanter og lignende	7	3 349 245	3 238 448
Sum omløpsmidler		3 349 245	3 238 448
SUM EIENDELER		12 763 925	12 653 128
BALANSE - EGENKAPITAL OG GJELD			
Egenkapital			
Innskutt egenkapital			
Aksjekapital	4, 8	10 000 000	10 000 000
Overkurs	4	32 294	32 294
Annen innskutt egenkapital	4	212 384	212 384
Sum innskutt egenkapital		10 244 678	10 244 678
Opptjent egenkapital			
Annen egenkapital	4, 4	1 173 967	1 375 972



Balanse

Beløp i: NOK	Note	2023	2022
Sum opptjent egenkapital		1 173 967	1 375 972
Sum egenkapital		11 418 645	11 620 650
Gjeld			
Langsiktig gjeld			
Utsatt skatt	3	227 903	284 879
Sum avsetninger for forpliktelser		227 903	284 879
Annen langsiktig gjeld			
Øvrig langsiktig gjeld	6	46 700	46 700
Sum annen langsiktig gjeld		46 700	46 700
Sum langsiktig gjeld		274 603	331 579
Kortsiktig gjeld			
Annen kortsiktig gjeld	6	1 070 677	700 899
Sum kortsiktig gjeld		1 070 677	700 899
Sum gjeld		1 345 280	1 032 478
SUM EGENKAPITAL OG GJELD		12 763 925	12 653 128



Brønnøysundregistrene

ÅRSREGNSKAP FOR REGNSKAPSÅRET 2023 - GENERELL INFORMASJON

Journalnummer: 2024 423973

Enheten

Organisasjonsnummer: 995 721 686
Organisasjonsform: Aksjeselskap
Foretaksnavn: SANDUM INVEST AS
Forretningsadresse: Heggveien
3370 VIKERSUND

Regnskapsår

Årsregnskapets periode: 01.01.2023 - 31.12.2023

Konsern

Morselskap i konsern: Nei

Regnskapsregler

Regler for små foretak benyttet: Ja
Benyttet ved utarbeidelsen av
årsregnskapet til selskapet: Regnskapslovens alminnelige regler

Årsregnskapet fastsatt av kompetent organ

Bekreftet av representant for selskapet: Anne Hovland Sandum
Dato for fastsettelse av årsregnskapet: 13.05.2024

Revisjon

Selskapet har besluttet at årsregnskapet
ikke skal revideres: Ja
Årsregnskapet er utarbeidet av ekstern
autorisert regnskapsfører: Ja

Grunnlag for avgivelse

År 2023: Årsregnskap er elektronisk innlevert.
År 2022: Tall er hentet fra elektronisk innlevert årsregnskap fra 2023.

Det er ikke krav til at årsregnskapet m.v. som sendes til Regnskapsregisteret er undertegnet. Kontrollen på at dette er utført ligger hos revisor/enhetens øverste organ. Sikkerheten ivaretas ved at innsender har rolle/rettighet for innsending av årsregnskapet via Altinn, og ved at det bekreftes at årsregnskapet er fastsatt av kompetent organ.

Brønnøysundregistrene, 21.05.2024



Organisasjonsnr: 995 721 686
SANDUM INVEST AS

RESULTATREGNSKAP

Beløp i: NOK	Note	2023	2022
RESULTATREGNSKAP			
Inntekter			
Annen driftsinntekt		278 308	698 637
Sum inntekter		278 308	698 637
Kostnader			
Lønnskostnad	2		136 920
Annen driftskostnad	2	279 597	230 451
Sum kostnader		279 597	367 371
Driftsresultat		-1 289	331 266
Finansinntekter og finanskostnader			
Annen finansinntekt		112 086	34 307
Sum finansinntekter		112 086	34 307
Netto finans		112 086	34 307
Ordinært resultat før skattekostnad			
Skattekostnad på ordinært resultat	3	24 375	80 426
Ordinært resultat etter skattekostnad		86 422	285 147
Årsresultat		86 422	285 147
Overføringer og disponeringer			
Konsernbidrag	4	288 427	537 653
Overføringer annen egenkapital	4	-202 005	-252 506
Sum overføringer og disponeringer		86 422	285 147



Organisasjonsnr: 995 721 686
SANDUM INVEST AS

BALANSE

Beløp i: NOK	Note	2023	2022
BALANSE - EIENDELER			
Anleggsmidler			
Immaterielle eiendeler			
Varige driftsmidler			
Tomter, bygninger og annen fast eiendom			
	5	4 932 581	4 932 581
Sum varige driftsmidler			
		4 932 581	4 932 581
Finansielle anleggsmidler			
Andre fordringer			
	6	4 482 099	4 482 099
Sum finansielle anleggsmidler			
		4 482 099	4 482 099
Sum anleggsmidler			
		9 414 680	9 414 680
Omløpsmidler			
Varer			
Bankinnskudd, kontanter og lignende			
Sum bankinnskudd, kontanter og lignende			
	7	3 349 245	3 238 448
Sum omløpsmidler			
		3 349 245	3 238 448
SUM EIENDELER			
		12 763 925	12 653 128
BALANSE - EGENKAPITAL OG GJELD			
Egenkapital			
Innskutt egenkapital			
Aksjekapital			
	4, 8	10 000 000	10 000 000
Overkurs			
	4	32 294	32 294
Annen innskutt egenkapital			
	4	212 384	212 384
Sum innskutt egenkapital			
		10 244 678	10 244 678
Opptjent egenkapital			
Annen egenkapital			
	4, 4	1 173 967	1 375 972
Sum opptjent egenkapital			
		1 173 967	1 375 972
Sum egenkapital			
		11 418 645	11 620 650
Gjeld			
Langsiktig gjeld			
Utsatt skatt			
	3	227 903	284 879
Sum avsetninger for forpliktelseser			
		227 903	284 879



Annen langsiktig gjeld			
Øvrig langsiktig gjeld	6	46 700	46 700
Sum annen langsiktig gjeld		46 700	46 700
Sum langsiktig gjeld		274 603	331 579
Kortsiktig gjeld			
Annen kortsiktig gjeld	6	1 070 677	700 899
Sum kortsiktig gjeld		1 070 677	700 899
Sum gjeld		1 345 280	1 032 478
SUM EGENKAPITAL OG GJELD		12 763 925	12 653 128



Organisasjonsnr: 995 721 686
SANDUM INVEST AS

NOTEOPPLYSNINGER - SELSKAP - alle poster oppgitt i hele tall

Note
8

Antall aksjer og aksjeeiere

<u>Aksjeklasse</u>	<u>Ant. aksjer</u>	<u>Pålydende</u>	<u>Bokført verdi</u>
Ordinære aksjer	10000.00	1000.00	10000000.00

<u>Aksjeeiere - fritekst</u>	<u>Antall</u>	<u>Eierandel</u>	<u>Aksjeklasse</u>
Sandum Holding AS	10000.00	100.00%	Ordinære aksjer

<u>Sum</u>	<u>Sum antall</u>	<u>Sum eierandel</u>
	10000.00	100.00%

Note
2

Lønn og ytelser

<u>Lønn</u>	<u>Årets</u>	<u>Fjorårets</u>
		120000.00

<u>Arbeids giveravgift</u>	<u>Årets</u>	<u>Fjorårets</u>
		16920.00

<u>Sum lønnskostnader</u>	<u>Årets</u>	<u>Fjorårets</u>
		136920.00

Selskapet har ikke hatt ansatte i 2023, men hadde én ansatt i deltidsstilling i 2022 Det er ikke utbetalt godtgjørelse til styret i 2023. Selskapet er ikke pliktig til å ha tjenstepensjonsordning etter lov om obligatorisk tjenstepensjon.

Note

Antall årsverk i regnskapsåret

Virksomheten har hatt følgende antall årsverk:
0.00

<u>Omløpsmidler</u>	<u>Startdato</u>	<u>Sluttdato</u>	<u>Endring</u>
---------------------	------------------	------------------	----------------



Skattemessig fremf.undersk. Startdato Sluttdato Endring

Kortsiktig gjeld Startdato Sluttdato Endring



Sandum Invest AS

Noter til regnskapet for 2023

Note 1 - Regnskapsprinsipper

Årsregnskapet er satt opp i samsvar med regnskapslovens bestemmelser og god regnskapsskikk for små foretak.

Salgsinntekter

Inntekter fra leieinntekter regnskapsføres i tråd med leiekontraktene.

Klassifisering og vurdering av balanseposter

Omløpsmidler og kortsiktig gjeld omfatter poster som forfaller til betaling innen ett år etter balansedagen, samt poster som knytter seg til varekretsløpet. Øvrige poster er klassifisert som anleggsmiddel/langsiktig gjeld.

Omløpsmidler vurderes til laveste av anskaffelseskost og virkelig verdi. Kortsiktig gjeld balanseføres til nominelt beløp på etableringstidspunktet.

Anleggsmidler vurderes til anskaffelseskost, men nedskrives til virkelig verdi ved verdifall som ikke forventes å være forbigående. Anleggsmidler med begrenset økonomisk levetid avskrives planmessig. Langsiktig gjeld balanseføres til nominelt beløp på etableringstidspunktet.

Varige driftsmidler

Varige driftsmidler balanseføres og avskrives lineært over driftsmidlets forventede levetid. Vesentlige driftsmidler som består av betydelige komponenter med ulik levetid er dekomponert med ulik avskrivningstid for de ulike komponentene. Direkte vedlikehold av driftsmidler kostnadsføres løpende under driftskostnader, mens påkostninger eller forbedringer tillegges driftsmidlets kostpris og avskrives i takt med driftsmidlet. Dersom gjenvinnbart beløp av driftsmiddelet er lavere enn balanseført verdi foretas nedskrivning til gjenvinnbart beløp. Gjenvinnbart beløp er det høyeste av netto salgsverdi og verdi i bruk. Verdi i bruk er nåverdien av de fremtidige kontantstrømmene som eiendelen forventes å generere.

Skatter

Skattekostnaden i resultatregnskapet omfatter både periodens betalbare skatt og endring i utsatt skatt. Utsatt skatt er beregnet med 22% på grunnlag av de midlertidige forskjeller som eksisterer mellom regnskapsmessige og skattemessige verdier, samt ligningsmessig underskudd til fremføring ved utgangen av regnskapsåret. Skatteøkende og skattereduserende midlertidige forskjeller som reverserer eller kan reversere i samme periode er utlignet og nettoført. Utsatt skattefordel balanseføres ikke i tråd med unntaksreglene for små foretak.



Sandum Invest AS

Noter til regnskapet for 2023

Note 2 - Lønnskostnader, antall ansatte og lån til ansatte

<i>Lønnskostnader</i>	2023	2022
Lønninger	0	120 000
Arbeidsgiveravgift	0	16 920
Sum	<u>0</u>	<u>136 920</u>

Selskapet har ikke hatt ansatte i 2023, men hadde én ansatt i deltidsstilling i 2022

Det er ikke utbetalt godtgjørelse til styret i 2023.

Selskapet er ikke pliktig til å ha tjenestepensjonsordning etter lov om obligatorisk tjenestepensjon.

Selskapet har fravalgt revisjon og har derfor ingen kostnader knyttet til dette.



Sandum Invest AS

Noter til regnskapet for 2023

Note 3 - Skatt

<i>Årets skattekostnad fordeler seg på:</i>	2023	2022
Betalbar skatt	81 351	151 646
Endring utsatt skatt	-56 976	-71 220
Årets totale skattekostnad	<u>24 375</u>	<u>80 426</u>
<i>Beregning av årets skattegrunnlag:</i>	2023	2022
Ordinært resultat før skattekostnad	110 797	365 573
Endring i midlertidige forskjeller	258 981	323 726
Alminnelig inntekt	369 778	689 299
Ytet konsernbidrag	-369 778	-689 299
Årets skattegrunnlag	<u>0</u>	<u>0</u>
<i>Oversikt over midlertidige forskjeller</i>	2023	2022
Gevinst- og tapskonto	1 035 924	1 294 905
Netto midlertidige forskjeller pr 31.12	<u>1 035 924</u>	<u>1 294 905</u>
Utsatt skattefordel/Utsatt skatt (22%)	227 903	284 879

Note 4 - Egenkapital

	Aksjekapital	Overkurs	Annen innskutt egenkapital	Annen egenkapital	Sum
Egenkapital 01.01.23	10 000 000	32 294	212 384	1 375 972	11 620 650
Årsresultat	0	0	0	86 422	86 422
Avgitt konsernbidrag	0	0	0	-288 427	-288 427
Egenkapital 31.12.23	10 000 000	32 294	212 384	1 173 967	11 418 645

Note 5 - Varige driftsmidler

	Tomter, bygninger og annen eiendom	Sum
Anskaffelseskost 01.01.	4 932 581	4 932 581
Anskaffelseskost 31.12.	4 932 581	4 932 581
Balanseført pr. 31.12.	4 932 581	4 932 581

Avskrives ikke da dette er boligeiendom og tomter.



Sandum Invest AS

Noter til regnskapet for 2023

Note 6 - Mellomværende med selskap i samme konsern og tilknyttet selskap

<i>Fordringer</i>	2023	2022
Fordring på Sandum Holding AS	4 482 099	4 482 099
<i>Gjeld</i>	2023	2022
Avgitt konsernbidrag til Sandum Holding AS	1 059 077	689 299

Mellomværende med Sandum Holding AS renteberegnes ikke.

Note 7 - Bankinnskudd

Selskapet har ikke bundne bankmidler per 31.12.

Note 8 - Aksjekapital og aksjonærinformasjon

Aksjekapitalen består av:

	Antall	Pålydende	Balanseført
Ordinære aksjer	10 000	1 000	10 000 000

Oversikt over aksjonærene i selskapet pr. 31.12:

	Ordinære aksjer	Eierandel	Stemmeandel
Sandum Holding AS	10 000	100 %	100 %



Sandum Invest AS

Årsrapport for 2023

- Årsregnskap
- Resultatregnskap
- Balanse
- Noter



Sandum Invest AS

Resultatregnskap

	Note	2023	2022
Driftsinntekter			
Annen driftsinntekt		278 308	698 637
Sum driftsinntekter		<u>278 308</u>	<u>698 637</u>
Driftskostnader			
Lønnskostnad	2	0	136 920
Annen driftskostnad	2	279 597	230 451
Sum driftskostnader		<u>279 597</u>	<u>367 371</u>
Driftsresultat		<u>-1 289</u>	<u>331 266</u>
Finansinntekter og finanskostnader			
Annen finansinntekt		112 086	34 307
Ordinært resultat før skattekostnad		<u>110 797</u>	<u>365 573</u>
Skattekostnad på ordinært resultat	3	<u>24 375</u>	<u>80 426</u>
Årsresultat		<u>86 422</u>	<u>285 147</u>
Overføringer og disponeringer			
Konsernbidrag	4	288 427	537 653
Overføringer annen egenkapital	4	-202 005	-252 506
Sum disponert		<u>86 422</u>	<u>285 147</u>



Sandum Invest AS

Balanse pr. 31. desember

	Note	2023	2022
Anleggsmidler			
<i>Varige driftsmidler</i>			
Tomter, bygninger og annen fast eiendom	5	4 932 581	4 932 581
<i>Finansielle anleggsmidler</i>			
Andre fordringer	6	4 482 099	4 482 099
Sum anleggsmidler		<u>9 414 680</u>	<u>9 414 680</u>
Omløpsmidler			
Bankinnskudd, kontanter og lignende	7	<u>3 349 245</u>	<u>3 238 448</u>
Sum eiendeler		<u>12 763 925</u>	<u>12 653 128</u>




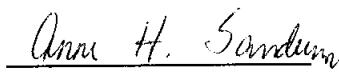
Sandum Invest AS

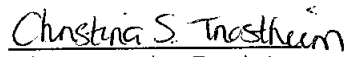
Balanse pr. 31. desember

	Note	2023	2022
Egenkapital			
<i>Innskutt egenkapital</i>			
Aksjekapital	4, 8	10 000 000	10 000 000
Overkurs	4	32 294	32 294
Annen innskutt egenkapital	4	212 384	212 384
Sum innskutt egenkapital		<u>10 244 678</u>	<u>10 244 678</u>
<i>Opptjent egenkapital</i>			
Annen egenkapital	4	1 173 967	1 375 972
Sum egenkapital		<u>11 418 645</u>	<u>11 620 650</u>
Gjeld			
<i>Avsetninger for forpliktelser</i>			
Utsatt skatt	3	227 903	284 879
<i>Annen langsiktig gjeld</i>			
Øvrig langsiktig gjeld		46 700	46 700
<i>Kortsiktig gjeld</i>			
Annen kortsiktig gjeld	6	1 070 677	700 899
Sum gjeld		<u>1 345 280</u>	<u>1 032 478</u>
Sum egenkapital og gjeld		<u>12 763 925</u>	<u>12 653 128</u>

31. desember 2023
Vikersund, 13. mai 2024.


Ola Sandum
Styrets leder


Anne Hovland Sandum
Styremedlem


Christina Sandum Trøstheim
styremedlem



Sandum Invest AS

Noter til regnskapet for 2023

Note 1 - Regnskapsprinsipper

Årsregnskapet er satt opp i samsvar med regnskapslovens bestemmelser og god regnskapsskikk for små foretak.

Salgsinntekter

Inntekter fra leieinntekter regnskapsføres i tråd med leiekontraktene.

Klassifisering og vurdering av balanseposter

Omløpsmidler og kortsiktig gjeld omfatter poster som forfaller til betaling innen ett år etter balansedagen, samt poster som knytter seg til varekretsløpet. Øvrige poster er klassifisert som anleggsmiddel/langsiktig gjeld.

Omløpsmidler vurderes til laveste av anskaffelseskost og virkelig verdi. Kortsiktig gjeld balanseføres til nominelt beløp på etableringstidspunktet.

Anleggsmidler vurderes til anskaffelseskost, men nedskrives til virkelig verdi ved verdifall som ikke forventes å være forbigående. Anleggsmidler med begrenset økonomisk levetid avskrives planmessig. Langsiktig gjeld balanseføres til nominelt beløp på etableringstidspunktet.

Varige driftsmidler

Varige driftsmidler balanseføres og avskrives lineært over driftsmidlets forventede levetid. Vesentlige driftsmidler som består av betydelige komponenter med ulik levetid er dekomponert med ulik avskrivningstid for de ulike komponentene. Direkte vedlikehold av driftsmidler kostnadsføres løpende under driftskostnader, mens påkostninger eller forbedringer tillegges driftsmidlets kostpris og avskrives i takt med driftsmidlet. Dersom gjenvinnbart beløp av driftsmiddelet er lavere enn balanseført verdi foretas nedskrivning til gjenvinnbart beløp. Gjenvinnbart beløp er det høyeste av netto salgsverdi og verdi i bruk. Verdi i bruk er nåverdien av de fremtidige kontantstrømmene som eiendelen forventes å generere.

Skatter

Skattekostnaden i resultatregnskapet omfatter både periodens betalbare skatt og endring i utsatt skatt. Utsatt skatt er beregnet med 22% på grunnlag av de midlertidige forskjeller som eksisterer mellom regnskapsmessige og skattemessige verdier, samt ligningsmessig underskudd til fremføring ved utgangen av regnskapsåret. Skatteøkende og skattereduserende midlertidige forskjeller som reverserer eller kan reversere i samme periode er utlignet og nettoført. Utsatt skattefordel balanseføres ikke i tråd med unntaksreglene for små foretak.



Sandum Invest AS

Noter til regnskapet for 2023

Note 2 - Lønnskostnader, antall ansatte og lån til ansatte

<i>Lønnskostnader</i>	2023	2022
Lønninger	0	120 000
Arbeidsgiveravgift	0	16 920
Sum	<u>0</u>	<u>136 920</u>

Selskapet har ikke hatt ansatte i 2023, men hadde én ansatt i deltidsstilling i 2022

Det er ikke utbetalt godtgjørelse til styret i 2023.

Selskapet er ikke pliktig til å ha tjenestepensjonsordning etter lov om obligatorisk tjenestepensjon.

Selskapet har fravalgt revisjon og har derfor ingen kostnader knyttet til dette.



Sandum Invest AS

Noter til regnskapet for 2023

Note 3 - Skatt

<i>Årets skattekostnad fordeler seg på:</i>	2023	2022
Betalbar skatt	81 351	151 646
Endring utsatt skatt	-56 976	-71 220
Årets totale skattekostnad	24 375	80 426

<i>Beregning av årets skattegrunnlag:</i>	2023	2022
Ordinært resultat før skattekostnad	110 797	365 573
Endring i midlertidige forskjeller	258 981	323 726
Alminnelig inntekt	369 778	689 299
Ytet konsernbidrag	-369 778	-689 299
Årets skattegrunnlag	0	0

<i>Oversikt over midlertidige forskjeller</i>	2023	2022
Gevinst- og tapskonto	1 035 924	1 294 905
Netto midlertidige forskjeller pr 31.12	1 035 924	1 294 905
Utsatt skattefordel/Utsatt skatt (22%)	227 903	284 879

Note 4 - Egenkapital

	Aksjekapital	Overkurs	Annen innskutt egenkapital	Annen egenkapital	Sum
Egenkapital 01.01.23	10 000 000	32 294	212 384	1 375 972	11 620 650
Årsresultat	0	0	0	86 422	86 422
Avgitt konsernbidrag	0	0	0	-288 427	-288 427
Egenkapital 31.12.23	10 000 000	32 294	212 384	1 173 967	11 418 645

Note 5 - Varige driftsmidler

	Tomter, bygninger og annen eiendom	Sum
Anskaffelseskost 01.01.	4 932 581	4 932 581
Anskaffelseskost 31.12.	4 932 581	4 932 581
Balanseført pr. 31.12.	4 932 581	4 932 581

Avskrives ikke da dette er boligeiendom og tomter.



Sandum Invest AS

Noter til regnskapet for 2023

Note 6 - Mellomværende med selskap i samme konsern og tilknyttet selskap

<i>Fordringer</i>	2023	2022
Fordring på Sandum Holding AS	4 482 099	4 482 099
<i>Gjeld</i>	2023	2022
Avgitt konsernbidrag til Sandum Holding AS	1 059 077	689 299

Mellomværende med Sandum Holding AS renteberegnes ikke.

Note 7 - Bankinnskudd

Selskapet har ikke bundne bankmidler per 31.12.

Note 8 - Aksjekapital og aksjonærinformasjon

Aksjekapitalen består av:

	Antall	Pålydende	Balanseført
Ordinære aksjer	10 000	1 000	10 000 000

Oversikt over aksjonærene i selskapet pr. 31.12:

	Ordinære aksjer	Eierandel	Stemmeandel
Sandum Holding AS	10 000	100 %	100 %