



ÅRSREGNSKAPET FOR REGNSKAPSÅRET 2020 - GENERELL INFORMASJON

Enheten

Organisasjonsnummer: 979 336 705
Organisasjonsform: Aksjeselskap
Foretaksnavn: GRENSEN SKO CC VEST AS
Forretningsadresse: Lilleakerveien 16
0283 OSLO

Regnskapsår

Årsregnskapets periode: 01.01.2020 - 31.12.2020

Konsern

Morselskap i konsern: Nei

Regnskapsregler

Regler for små foretak benyttet: Ja
Benyttet ved utarbeidelsen av årsregnskapet til selskapet: Regnskapslovens alminnelige regler

Årsregnskapet fastsatt av kompetent organ

Bekreftet av representant for selskapet: Jan Drengsrud
Dato for fastsettelse av årsregnskapet: 06.05.2021

Grunnlag for avgivelse

År 2020: Årsregnskapet er elektronisk innlevert
År 2019: Tall er hentet fra elektronisk innlevert årsregnskap fra 2020

Det er ikke krav til at årsregnskapet m.v. som sendes til Regnskapsregisteret er undertegnet. Kontrollen på at dette er utført ligger hos revisor/enhetens øverste organ. Sikkerheten ivaretas ved at innsender har rolle/rettighet for innsending av årsregnskapet via Altinn, og ved at det bekreftes at årsregnskapet er fastsatt av kompetent organ.

Brønnøysundregistrene, 07.08.2022



Resultatregnskap

Beløp i: NOK	Note	2020	2019
RESULTATREGNSKAP			
Inntekter			
Salgsinntekt		35 666 532	41 940 451
Annen driftsinntekt	11	370 395	
Sum inntekter		36 036 927	41 940 451
Kostnader			
Varekostnad		18 673 412	20 750 857
Lønnskostnad m.m.	2	6 628 567	8 909 351
Avskrivning på varige driftsmidler	3	225 000	224 000
Nedskrivning av varige driftsmidler og immaterielle eiendeler	3		
Annen driftskostnad	2	8 585 670	7 917 053
Sum kostnader		34 112 650	37 801 261
Driftsresultat		1 924 277	4 139 190
Finansinntekter og finanskostnader			
Annen renteinntekt		69 790	76 537
Annen finansinntekt	4		60 600
Verdiøkning markedsbaserte omløpsmidler	4		
Sum finansinntekter		69 790	137 137
Rentekostnad til foretak i samme konsern		241 729	344 504
Annen rentekostnad		2 615	5 371
Annen finanskostnad		102 774	121 414
Sum finanskostnader		347 118	471 289
Netto finans		-277 328	-334 152
Ordinært resultat før skattekostnad		1 646 949	3 805 038
Skattekostnad på ordinært resultat	7	365 965	824 336
Ordinært resultat etter skattekostnad		1 280 984	2 980 702
Årsresultat		1 280 984	2 980 702
Årsresultat etter minoritetsinteresser		1 280 984	2 980 702



Resultatregnskap

Beløp i: NOK	Note	2020	2019
Totalresultat		1 280 984	2 980 702
Overføringer og disponeringer			
Konsernbidrag		1 229 236	2 062 959
Avsatt til annen egenkapital		51 748	917 744
Sum overføringer og disponeringer		1 280 984	2 980 702



Balanse

Beløp i: NOK	Note	2020	2019
BALANSE - EIENDELER			
Anleggsmidler			
Immaterielle eiendeler			
Utsatt skattefordel	7	356 745	376 002
Sum immaterielle eiendeler		356 745	376 002
Varige driftsmidler			
Driftsløsøre, inventar o.l	3, 8	428 000	653 000
Sum varige driftsmidler		428 000	653 000
Finansielle anleggsmidler			
Investering i annet foretak i samme konsern	4	2 778 837	2 778 837
Lån til foretak i samme konsern	6		
Investeringer i aksjer	4	1 792 916	1 505 244
Sum finansielle anleggsmidler		4 571 753	4 284 081
Sum anleggsmidler		5 356 498	5 313 083
Omløpsmidler			
Varer			
Sum varer	8	15 608 859	17 155 000
Fordringer			
Kundefordringer	8		
Andre kortsiktige fordringer		167 608	221 995
Konsernfordringer	6	274 308	341 506
Sum fordringer		441 916	563 501
Investeringer			
Aksjer og andeler i foretak i samme konsern	4		
Markedsbaserte aksjer	4		
Markedsbaserte obligasjoner	4		
Andre markedsbaserte finansielle instrumenter	4		
Bankinnskudd, kontanter og lignende			
Bankinnskudd, kontanter o.l	5	239 005	260 891



Balanse

Beløp i: NOK	Note	2020	2019
Sum bankinnskudd, kontanter og lignende		239 005	260 891
Sum omløpsmidler		16 289 779	17 979 392
SUM EIENDELER		21 646 277	23 292 475

BALANSE - EGENKAPITAL OG GJELD

Egenkapital

Innskutt egenkapital

Aksjekapital	10	450 000	450 000
Beholdning av egne aksjer	10		
Sum innskutt egenkapital		450 000	450 000

Opptjent egenkapital

Annen egenkapital	9	3 189 465	3 137 717
Sum opptjent egenkapital		3 189 465	3 137 717

Sum egenkapital	9, 11	3 639 465	3 587 717
------------------------	-------	------------------	------------------

Gjeld

Langsiktig gjeld

Utsatt skatt	7		
Annen langsiktig gjeld			
Gjeld til kredittinstitusjoner	6, 8		
Øvrig langsiktig gjeld	6		
Sum langsiktig gjeld		0	0

Kortsiktig gjeld

Gjeld til kredittinstitusjoner	8		
Leverandørgjeld	8	1 463 104	1 683 575
Betalbar skatt	7		265 232
Skyldige offentlige avgifter		2 032 126	2 575 236
Kortsiktig konserngjeld	5, 6	13 373 714	13 710 009
Annen kortsiktig gjeld		1 137 868	1 470 706
Sum kortsiktig gjeld		18 006 812	19 704 758



Balanse

Beløp i: NOK	Note	2020	2019
Sum gjeld		18 006 812	19 704 758
SUM EGENKAPITAL OG GJELD		21 646 277	23 292 475



Brønnøysundregistrene

ÅRSREGNSKAP FOR REGNSKAPSÅRET 2020 - GENERELL INFORMASJON

Journalnummer: 2021 745667

Enheten

Organisasjonsnummer: 979 336 705
Organisasjonsform: Aksjeselskap
Foretaksnavn: GRENSEN SKO CC VEST AS
Forretningsadresse: Lilleakerveien 16
0283 OSLO

Regnskapsår

Årsregnskapets periode: 01.01.2020 - 31.12.2020

Konsern

Morselskap i konsern: Nei

Regnskapsregler

Regler for små foretak benyttet: Ja
Benyttet ved utarbeidelsen av
årsregnskapet til selskapet: Regnskapslovens alminnelige regler

Årsregnskapet fastsatt av kompetent organ

Bekreftet av representant for selskapet: Jan Drengsrud
Dato for fastsettelse av årsregnskapet: 06.05.2021

Revisjon

Årsregnskapet er utarbeidet av ekstern
autorisert regnskapsfører: Ja
Ekstern autorisert regnskapsfører har i
løpet av regnskapsåret bistått ved den
løpende regnskapsføringen eller utført
andre tjenester for selskapet enn å
utarbeide årsregnskapet: Ja

Grunnlag for avgivelse

År 2020: Årsregnskap er elektronisk innlevert.
År 2019: Tall er hentet fra elektronisk innlevert årsregnskap fra 2020.

Det er ikke krav til at årsregnskapet m.v. som sendes til Regnskapsregisteret er undertegnet. Kontrollen på at dette er utført ligger hos revisor/enhetens øverste organ. Sikkerheten ivaretas ved at innsender har rolle/rettighet for innsending av årsregnskapet via Altinn, og ved at det bekreftes at årsregnskapet er fastsatt av kompetent organ.

Brønnøysundregistrene, 28.09.2021

Brønnøysundregistrene
Postadresse: Postboks 900, 8910 Brønnøysund
Telefon: 75 00 75 00
E-post: firmapost@brreg.no Internett: www.brreg.no
Organisasjonsnummer: 974 760 673



Organisasjonsnr: 979 336 705
GRENSEN SKO CC VEST AS

RESULTATREGNSKAP

Beløp i: NOK	Note	2020	2019
RESULTATREGNSKAP			
Inntekter			
Salgsinntekt		35 666 532	41 940 451
Annen driftsinntekt	11	370 395	
Sum inntekter		36 036 927	41 940 451
Kostnader			
Varekostnad		18 673 412	20 750 857
Lønnskostnad m.m.	2	6 628 567	8 909 351
Avskrivning på varige driftsmidler	3	225 000	224 000
Nedskrivning av varige driftsmidler og immaterielle eiendeler	3		
Annen driftskostnad	2	8 585 670	7 917 053
Sum kostnader		34 112 650	37 801 261
Driftsresultat		1 924 277	4 139 190
Finansinntekter og finanskostnader			
Annen renteinntekt		69 790	76 537
Annen finansinntekt	4		60 600
Verdiøkning markedsbaserte omløpsmidler	4		
Sum finansinntekter		69 790	137 137
Rentekostnad til foretak i samme konsern		241 729	344 504
Annen rentekostnad		2 615	5 371
Annen finanskostnad		102 774	121 414
Sum finanskostnader		347 118	471 289
Netto finans		-277 328	-334 152
Ordinært resultat før skattekostnad			
Skattekostnad på ordinært resultat	7	365 965	824 336
Ordinært resultat etter skattekostnad		1 280 984	2 980 702
Årsresultat		1 280 984	2 980 702
Årsresultat etter minoritetsinteresser		1 280 984	2 980 702
Totalresultat		1 280 984	2 980 702



Overføringer og disponeringer		
Konsernbidrag	1 229 236	2 062 959
Avsatt til annen egenkapital	51 748	917 744
Sum overføringer og disponeringer	1 280 984	2 980 702



Organisasjonsnr: 979 336 705
GRENSEN SKO CC VEST AS

BALANSE

Beløp i: NOK	Note	2020	2019
BALANSE - EIENDELER			
Anleggsmidler			
Immaterielle eiendeler			
Utsatt skattefordel	7	356 745	376 002
Sum immaterielle eiendeler		356 745	376 002
Varige driftsmidler			
Driftsløsøre, inventar o.l	3, 8	428 000	653 000
Sum varige driftsmidler		428 000	653 000
Finansielle anleggsmidler			
Investering i annet foretak i samme konsern	4	2 778 837	2 778 837
Lån til foretak i samme konsern	6		
Investeringer i aksjer	4	1 792 916	1 505 244
Sum finansielle anleggsmidler		4 571 753	4 284 081
Sum anleggsmidler		5 356 498	5 313 083
Omløpsmidler			
Varer			
Sum varer	8	15 608 859	17 155 000
Fordringer			
Kundefordringer	8		
Andre kortsiktige fordringer		167 608	221 995
Konsernfordringer	6	274 308	341 506
Sum fordringer		441 916	563 501
Investeringer			
Aksjer og andeler i foretak i samme konsern	4		
Markedsbaserte aksjer	4		
Markedsbaserte obligasjoner	4		
Andre markedsbaserte finansielle instrumenter	4		
Bankinnskudd, kontanter og lignende			
Bankinnskudd, kontanter o.l	5	239 005	260 891
Sum bankinnskudd, kontanter og lignende		239 005	260 891
Sum omløpsmidler		16 289 779	17 979 392
SUM EIENDELER		21 646 277	23 292 475



BALANSE - EGENKAPITAL OG GJELD

Egenkapital

Innskutt egenkapital

Aksjekapital	10	450 000	450 000
Beholdning av egne aksjer	10		
Sum innskutt egenkapital		450 000	450 000

Opptjent egenkapital

Annen egenkapital	9	3 189 465	3 137 717
Sum opptjent egenkapital		3 189 465	3 137 717

Sum egenkapital	9, 11	3 639 465	3 587 717
------------------------	--------------	------------------	------------------

Gjeld

Langsiktig gjeld

Utsatt skatt	7		
Annen langsiktig gjeld			
Gjeld til kredittinstitusjoner	6, 8		
Øvrig langsiktig gjeld	6		
Sum langsiktig gjeld		0	0

Kortsiktig gjeld

Gjeld til kredittinstitusjoner	8		
Leverandørgjeld	8	1 463 104	1 683 575
Betalbar skatt	7		265 232
Skyldige offentlige avgifter		2 032 126	2 575 236
Kortsiktig konserngjeld	5, 6	13 373 714	13 710 009
Annen kortsiktig gjeld		1 137 868	1 470 706
Sum kortsiktig gjeld		18 006 812	19 704 758

Sum gjeld		18 006 812	19 704 758
------------------	--	-------------------	-------------------

SUM EGENKAPITAL OG GJELD		21 646 277	23 292 475
---------------------------------	--	-------------------	-------------------



Organisasjonsnr: 979 336 705
GRENSEN SKO CC VEST AS

NOTEOPPLYSNINGER - SELSKAP - alle poster oppgitt i hele tall

Note
2

Antall årsverk i regnskapsåret

Virksomheten har hatt følgende antall årsverk:
14.00



mazars

Fridtjot Nansens vei 19
0369 Oslo
Norway
Tel: +47 23 19 63 00
www.mazars.no

Til generalforsamlingen i
Grensen Sko CC Vest AS

UAVHENGIG REVISORS BERETNING

Uttalelse om revisjonen av årsregnskapet

Konklusjon

Vi har revidert årsregnskapet til Grensen Sko CC Vest AS som viser et overskudd på kr 1.280.984. Årsregnskapet består av balanse per 31. desember 2020, resultatregnskap for regnskapsåret avsluttet per denne datoen og noter til årsregnskapet, herunder et sammendrag av viktige regnskapsprinsipper.

Etter vår mening er det medfølgende årsregnskapet avgitt i samsvar med lov og forskrifter og gir et rettviseende bilde av selskapets finansielle stilling per 31. desember 2020, og av dets resultater for regnskapsåret avsluttet per denne datoen i samsvar med regnskapslovens regler og god regnskapsskikk i Norge.

Grunnlag for konklusjonen

Vi har gjennomført revisjonen i samsvar med lov, forskrift og god revisjonsskikk i Norge, herunder de internasjonale revisjonsstandardene (ISA-ene). Våre oppgaver og plikter i henhold til disse standardene er beskrevet i Revisors oppgaver og plikter ved revisjon av årsregnskapet. Vi er uavhengige av selskapet slik det kreves i lov og forskrift, og har overholdt våre øvrige etiske forpliktelser i samsvar med disse kravene. Etter vår oppfatning er innhentet revisjonsbevis tilstrekkelig og hensiktsmessig som grunnlag for vår konklusjon.

Styrets og daglig leders ansvar for årsregnskapet

Styret og daglig leder (ledelsen) er ansvarlig for å utarbeide årsregnskapet i samsvar med lov og forskrifter, herunder for at det gir et rettviseende bilde i samsvar med regnskapslovens regler og god regnskapsskikk i Norge. Ledelsen er også ansvarlig for slik intern kontroll som den finner nødvendig for å kunne utarbeide et årsregnskap som ikke inneholder vesentlig feilinformasjon, verken som følge av misligheter eller utilsiktede feil.

Ved utarbeidelsen av årsregnskapet må ledelsen ta standpunkt til selskapets evne til fortsatt drift og opplyse om forhold av betydning for fortsatt drift. Forutsetningen om fortsatt drift skal legges til grunn for årsregnskapet så lenge det ikke er sannsynlig at virksomheten vil bli avvirket.

Revisors oppgaver og plikter ved revisjonen av årsregnskapet

Vårt mål er å oppnå betryggende sikkerhet for at årsregnskapet som helhet ikke inneholder vesentlig feilinformasjon, verken som følge av misligheter eller utilsiktede feil, og å avgi en revisjonsberetning som inneholder vår konklusjon. Betryggende sikkerhet er en høy grad av sikkerhet, men ingen garanti for at en revisjon utført i samsvar med lov, forskrift og god revisjonsskikk i Norge, herunder ISA-ene, alltid vil avdekke vesentlig feilinformasjon som eksisterer. Feilinformasjon kan oppstå som følge av misligheter eller utilsiktede feil. Feilinformasjon blir vurdert som vesentlig dersom den enkeltvis eller samlet med rimelighet kan forventes å påvirke økonomiske beslutninger som brukerne foretar basert på årsregnskapet.

Mazars AS
Org. no: 979 505 994



mazars


Det henvises til <https://revisorforeningen.no/revisjonsberetninger> som inneholder en beskrivelse av revisors oppgaver og plikter.

Uttalelse om øvrige lovmessige krav

Konklusjon om registrering og dokumentasjon

Basert på vår revisjon av årsregnskapet som beskrevet ovenfor, og kontrollhandlinger vi har funnet nødvendig i henhold til internasjonal standard for attestasjonsoppdrag (ISAE) 3000 «Attestasjonsoppdrag som ikke er revisjon eller forenklet revisorkontroll av historisk finansiell informasjon», mener vi at ledelsen har oppfylt sin plikt til å sørge for ordentlig og oversiktlig registrering og dokumentasjon av selskapets regnskapsopplysninger i samsvar med lov og god bokføringsskikk i Norge.


Oslo, 06.05.2021
Mazars AS



Marvin Torres
Statsautorisert revisor




Grensen Sko Cc Vest AS

Resultatregnskap for 2020

 Legally signed by
Jan Arne Ruud
06.05.2021

 Legally signed by
Henrik Ruud
06.05.2021

 Legally signed by
Nina Kirkeng
06.05.2021


	Note	2020	2019
DRIFTSINNEKTER OG DRIFTSKOSTNADER			
Salgsinntekt		35 666 532	41 940 451
Annen driftsinntekt	11	370 395	0
SUM DRIFTSINNEKTER		36 036 927	41 940 451
Varekostnad		18 673 412	20 750 857
Lønnskostnad m.m.	2	6 628 567	8 909 351
Avskrivning på varige driftsmidler	3	225 000	224 000
Annen driftskostnad	2	8 585 670	7 917 053
SUM DRIFTSKOSTNADER		34 112 650	37 801 261
DRIFTSRESULTAT		1 924 277	4 139 190
FINANSINNEKTER OG FINANSKOSTNADER			
Annen renteinntekt		69 790	76 537
Annen finansinntekt	4	0	60 600
Rentekostnad til foretak i samme konsern		241 729	344 504
Annen rentekostnad		2 615	5 371
Annen finanskostnad		102 774	121 414
RESULTAT AV FINANSPOSTER		-277 328	-334 152
ORDINÆRT RESULTAT FØR SKATTEKOSTNAD		1 646 949	3 805 038
Skattekostnad på ordinært resultat	7	365 965	824 336
ÅRSRESULTAT		1 280 984	2 980 702
OPPLYSNINGER OM RESULTATDISPONERINGER			
Avsatt konsernbidrag		1 229 236	2 062 959
Avsatt til annen egenkapital		51 748	917 744
SUM DISPONERT		1 280 984	2 980 702


Grensen Sko Cc Vest AS




Grensen Sko Cc Vest AS

Balanse pr. 31. desember 2020

 Legally signed by
Jan Arne Ruud
06.05.2021

 Legally signed by
Henrik Ruud
06.05.2021

 Legally signed by
Nina Kirkeng
06.05.2021


	Note	2020	2019
EIENDELER			
ANLEGGSMIDLER			
Utsatt skattefordel	7	356 745	376 002
Sum immaterielle eiendeler		356 745	376 002
Varige driftsmidler			
Driftsløsøre, inventar o.l	3, 8	428 000	653 000
Sum varige driftsmidler		428 000	653 000
Finansielle driftsmidler			
Ansvarlig lånekapital	4	2 778 837	2 778 837
Investeringer i aksjer	4	1 792 916	1 505 244
Sum finansielle anleggsmidler		4 571 753	4 284 081
SUM ANLEGGSMIDLER		5 356 498	5 313 083
OMLØPSMIDLER			
Varer	8	15 608 859	17 155 000
Fordringer			
Andre kortsiktige fordringer		167 608	221 995
Konsernfordringer	6	274 308	341 506
Sum fordringer		441 916	563 501
Bankinnskudd, kontanter o.l	5	239 005	260 891
SUM OMLØPSMIDLER		16 289 779	17 979 392
SUM EIENDELER		21 646 277	23 292 475


Grensen Sko Cc Vest AS




Grensen Sko Cc Vest AS

Balanse pr. 31. desember 2020

 Legally signed by
Jan Arne Ruud
06.05.2021

 Legally signed by
Henrik Ruud
06.05.2021

 Legally signed by
Nina Kirkeng
06.05.2021

	Note	2020	2019
EGENKAPITAL OG GJELD			
Innskutt egenkapital			
Aksjekapital	10	450 000	450 000
Sum innskutt egenkapital		450 000	450 000
Opptjent egenkapital			
Annen egenkapital	9	3 189 465	3 137 717
Sum opptjent egenkapital		3 189 465	3 137 717
SUM EGENKAPITAL	9, 11	3 639 465	3 587 717
GJELD			
Kortsiktig gjeld			
Leverandørgjeld	8	1 463 104	1 683 575
Betalbar skatt	7	0	265 232
Skyldige offentlige avgifter		2 032 126	2 575 236
Konsernbankkonto	5	8 754 366	10 747 885
Annen konserngjeld	6	4 619 349	2 962 124
Annen kortsiktig gjeld		1 137 868	1 470 706
Sum kortsiktig gjeld		18 006 812	19 704 758
SUM GJELD		18 006 812	19 704 758
SUM GJELD OG EGENKAPITAL		21 646 277	23 292 475

Oslo, 06.05.2021
Styret i Grensen Sko Cc Vest AS

Henrik Ruud
styreleder

Jan Arne Ruud
styremedlem


Nina Kirkeng
styremedlem/daglig leder


Grensen Sko Cc Vest AS




Grensen Sko Cc Vest AS

Noter til regnskapet for 2020

 Legally signed by
Jan Arne Ruud
06.05.2021

 Legally signed by
Henrik Ruud
06.05.2021

 Legally signed by
Nina Kirkeng
06.05.2021

Note 1 Regnskapsprinsipper

Årsregnskapet er satt opp i samsvar med regnskapsloven og NRS 8 - God regnskapsskikk for små foretak.

Driftsinntekter

Inntektsføring ved salg av varer skjer på leveringstidspunktet. Tjenester inntektsføres etter hvert som de leveres.

Skatt

Skattekostnaden i resultatregnskapet omfatter både periodens betalbare skatt og endring i utsatt skatt. Utsatt skatt er beregnet med 22% på grunnlag av de midlertidige forskjeller som eksisterer mellom regnskapsmessige og skattemessige verdier, samt ligningsmessig underskudd til fremføring ved utgangen av regnskapsåret. Skatteøkende og skattereduserende midlertidige forskjeller som reverserer eller kan reverseres i samme periode er utlignet og nettoført.

Klassifisering og vurdering av anleggsmidler

Anleggsmidler omfatter eiendeler bestemt til varig eie og bruk. Anleggsmidler er vurdert til anskaffelseskost. Varige driftsmidler balanseføres og avskrives over driftsmidlets økonomiske levetid.

Klassifisering og vurdering av omløpsmidler

Omløpsmidler og kortsiktig gjeld omfatter normalt poster som forfaller til betaling innen ett år etter balansedagen, samt poster som knytter seg til varekretsløpet. Omløpsmidler vurderes til laveste verdi av anskaffelseskost og virkelig verdi.

Aksjer

Investeringer i aksjer i andre selskaper er vurdert etter kostmetoden.

Varer

Varer er vurdert til det laveste av anskaffelseskost og netto salgsverdi.

Fordringer

Kundefordringer og andre fordringer oppføres til pålydende etter fradrag for avsetning til forventet tap. Avsetning til tap gjøres på grunnlag av en individuell vurdering av de enkelte fordringene.

Valuta

Pengeposter i utenlandsk valuta vurderes iht. kursen ved regnskapsårets slutt.

Note 2 Lønnskostnader og ytelser, godtgjørelser til daglig leder, styret og revisor

Lønnskostnader	2020	2019
Lønninger	5 680 033	7 523 079
Arbeidsgiveravgift	793 885	1 096 322
Pensjonskostnader	84 916	116 719
Andre ytelser	69 732	173 230
Sum	6 628 567	8 909 351

Selskapet har i 2020 sysselsatt 14 årsverk.

Daglig leder er leid inn fra Grændsens Skotøimagazin AS. Styrehonorar er ikke utbetalt.

Pensjonsforpliktelser

Selskapet er pliktig til å ha tjenstepensjonsordning etter lov om obligatorisk tjenstepensjon. Selskapets pensjonsordninger tilfredsstiller kravene i denne lov.


Revisor


Kostnadsført revisjonshonorar for 2020 utgjør kr 30 000.
I tillegg kommer honorar for andre tjenester med kr 15 000.




Grensen Sko Cc Vest AS

Noter til regnskapet for 2020

 Legally signed by
Jan Arne Ruud
06.05.2021

 Legally signed by
Henrik Ruud
06.05.2021

 Legally signed by
Nina Kirkeng
06.05.2021

Note 3 Varige driftsmidler

	Driftsmidler	Sum
Anskaffelseskost pr. 01.01.20	1 215 709	1 215 709
Anskaffelseskost 31.12.20	1 215 709	1 215 709
Akkumulerte avskrivninger 31.12.20	787 709	787 709
Bokført verdi 31.12.20	428 000	428 000
Årets ordinære avskrivninger	225 000	225 000
Økonomisk levetid	5-7 år	

Leie av lokaler er kostnadsført med kr 5 051 528.

Note 4 Aksjer i andre selskaper

	Antall aksjer	Pålydende tilsammen	Balanseført verdi	Utbytte
Selskapets navn				
Euro Sko Norge AS	359	48 824	1 792 916	0
Ansvarlig lånekapital			2020	2019
Euro Sko Norge AS			2 778 837	2 778 837

Note 5 Betalingsmidler

Konsernet har etablert konsernkontosystem hvor Grensen Sko Holding AS er innehaver mens øvrige konsernselskaper er underkontoinnehavere. Banken kan avregne ethvert trekk og inntående mot hverandre slik at netto posisjoner representerer mellomværende mellom banken og Grensen Sko Holding AS.

Gjeld på konsernbankkonto på kr 8 754 366 er belastning på deltakerkonto i konsernkontosystemet og representerer således et mellomværende med Grensen Sko Holding AS.

Inntående midler på skattetrekkskonto (bundne midler) er på kr 193 769.

Note 6 Mellomværende med selskap i samme konsern

	2020	2019
Fordringer		
Søsterselskaper	274 308	341 506
Sum	274 308	341 506
Gjeld		
Søsterselskaper	3 119 349	1 462 124
Morselskap	1 500 000	1 500 000
Sum	4 619 349	2 962 124



Grensen Sko Cc Vest AS

Noter til regnskapet for 2020

Legally signed by
Jan Arne Ruud
06.05.2021

Legally signed by
Henrik Ruud
06.05.2021

Legally signed by
Nina Kirkeng
06.05.2021

Note 7 Skatt

Årets skattekostnad

Resultatført skatt på ordinært resultat:

Betalbar skatt	0
Endring skatt av konsernbidrag	346 708
Endring i utsatt skattefordel	19 257
Skattekostnad ordinært resultat	365 965

Skattepliktig inntekt:

Ordinært resultat før skatt	1 646 949
Permanente forskjeller	16 528
Endring i midlertidige forskjeller	-87 533
Avgitt konsernbidrag	-1 575 944
Skattepliktig inntekt	0

Betalbar skatt i balansen:

Betalbar skatt på årets resultat	346 708
Betalbar skatt på avgitt konsernbidrag	-346 708
Sum betalbar skatt i balansen	0

Skatteeffekten av midlertidige forskjeller og underskudd til fremføring som har gitt opphav til utsatt skatt og utsatte skattefordeler, spesifisert på typer av midlertidige forskjeller:

	2020	2019	Endring
Varige driftsmidler	-264 276	-217 507	46 770
Varebeholdning	-1 357 292	-1 491 595	-134 303
Sum	-1 621 568	-1 709 102	-87 533
Grunnlag for beregning av utsatt skatt	-1 621 568	-1 709 102	-87 533
Utsatt skattefordel (22 %)	-356 745	-376 002	-19 257

Note 8 Pantstillelser og garantier

Ingen andel av selskapets gjeld har forfall mer enn fem år etter regnskapsårets slutt.

	31.12.2020	31.12.2019
Pantstillelser og garantier		
Panteobligasjon i varelager	10 500 000	13 500 000
Panteobligasjon i driftstilbehør	550 000	550 000
Regnskapsført verdi av pantsikrede eiendeler		
Driftsmidler	428 000	653 000
Varelager	15 608 859	17 155 000
Sum	16 036 859	17 808 000

Konsernselskapene har stillet gjensidig garanti for gjeld til Euro Sko Norge AS.


Gjeld Euro Sko Norge AS

Leverandørgjeld	1 046 419	1 270 236
Gjensidig garanti stillet for bokført gjeld til Euro Sko Norge AS i øvrige selskaper i Grensen Sko Holding AS - konsern	3 526 404	4 972 456
Sum	4 572 823	6 242 692



Grensen Sko Cc Vest AS

Noter til regnskapet for 2020

 Legally signed by
Jan Arne Ruud
06.05.2021

 Legally signed by
Henrik Ruud
06.05.2021

 Legally signed by
Nina Kirkeng
06.05.2021

Note 9 Egenkapital

	Aksjekapital	Annen egenkapital	Sum egenkapital
Egenkapital Pr. 01.01.2020	450 000	3 137 717	3 587 717
Årets resultat		1 280 984	1 280 984
Avsatt konsernbidrag		-1 229 236	-1 229 236
Pr. 31.12.2020	450 000	3 189 465	3 639 465

Konsernbidrag er avsatt med brutto kr 1 575 944 og utgjør netto etter skatteeffekt kr 1 229 236.

Note 10 Aksjonærer

Aksjekapitalen i Grensen Sko Cc Vest AS pr. 31.12 består av:

	Antall	Pålydende	Bokført
Ordinære aksjer	450	1 000,0	450 000
Sum	450		450 000

Eierstruktur

De største aksjonærene i % pr. 31.12 var:

	Ordinære	Eierandel	Stemmeandel
Grensen Sko Holding AS	450	100,0	100,0

Selskapets styremedlemmer, Nina Kirkeng (Scarpo AS), Jan Arne Ruud (Vinchy AS) og Henrik Ruud (Mavie AS) eier Grensen Sko Holding AS med en tredjedel hver gjennom sine respektive holdingselskaper. Konsernregnskap utarbeides av Grensen Sko Holding AS.

Note 11 Korone-epidemi og hendelser etter balansedagen

Utbruddet av koronaviruset har skapt en betydelig oppbremsing i næringslivet, og selskapet har som følge av det hatt redusert omsetning i 2020. Selskapet har også vært pålagt nedstengt av myndighetene i lengre perioder i 2021.

Selskapet har i 2020 mottatt kr 370 395 i tilskudd fra kompensasjonsordningen for Covid-19.

Usikkerhet er svært høy knyttet til hvor dyp nedturen i norsk og internasjonal økonomi blir. Myndighetene i Norge og internasjonalt har lansert løpende krisepakker for å bistå næringslivet i en meget kritisk periode.

Ved avleggelsen av årsregnskapet for 2020 er det fortsatt betydelig usikkerhet knyttet til effektene av virusutbruddet, på kort og lang sikt. Styret erkjenner at det også kan påvirke aktiviteten i selskapet, men under forutsetning av myndighetenes krisepakker samt egne tiltak, vurderer styret at det pr. dato for signering av balansen ikke er vesentlig risiko for at forutsetningen om fortsatt drift ikke er til stede.