



## ÅRSREGNSKAPET FOR REGNSKAPSÅRET 2023 - GENERELL INFORMASJON

### Enheten

Organisasjonsnummer: 832 436 402  
Organisasjonsform: Aksjeselskap  
Foretaksnavn: POWERGO NORWAY RETAIL AS  
Forretningsadresse: Roald Amundsens gate 6  
0161 OSLO

### Regnskapsår

Årsregnskapets periode: 01.01.2023 - 31.12.2023

### Konsern

Morselskap i konsern: Nei

### Regnskapsregler

Regler for små foretak benyttet: Ja  
Benyttet ved utarbeidelsen av årsregnskapet til selskapet: Regnskapslovens alminnelige regler

### Årsregnskapet fastsatt av kompetent organ

Bekreftet av representant for selskapet: Jean-Louis Christian Nicolas Bertholet  
Dato for fastsettelse av årsregnskapet: 24.06.2024

### Grunnlag for avgivelse

År 2023: Årsregnskapet er elektronisk innlevert  
År 2022: Tall er hentet fra elektronisk innlevert årsregnskap fra 2023

*Det er ikke krav til at årsregnskapet m.v. som sendes til Regnskapsregisteret er undertegnet. Kontrollen på at dette er utført ligger hos revisor/enhetens øverste organ. Sikkerheten ivaretas ved at innsender har rolle/rettighet for innsending av årsregnskapet via Altinn, og ved at det bekreftes at årsregnskapet er fastsatt av kompetent organ.*

Brønnøysundregistrene, 08.07.2025



## Resultatregnskap

| Beløp i: NOK                                 | Note | 2023     | 2022     |
|--|------|----------|----------|
| <b>RESULTATREGNSKAP</b>                      |      |          |          |
| Lønnskostnad                                 | 1    |          |          |
| Annen driftskostnad                          | 1    |          |          |
| <b>Driftsresultat</b>                        |      |          |          |
| <b>Netto finans</b>                          |      |          |          |
| <b>Ordinært resultat før skattekostnad</b>   |      | <b>0</b> | <b>0</b> |
| Skattekostnad på resultat                    | 2    |          |          |
| <b>Ordinært resultat etter skattekostnad</b> |      | <b>0</b> | <b>0</b> |
| <b>Årsresultat</b>                           | 2, 3 | <b>0</b> | <b>0</b> |



## Balanse

| Beløp i: NOK                          | Note | 2023          | 2022     |
|---------------------------------------|------|---------------|----------|
| <b>BALANSE - EIENDELER</b>            |      |               |          |
| <b>Anleggsmidler</b>                  |      |               |          |
| <b>Immaterielle eiendeler</b>         |      |               |          |
| Utsatt skattefordel                   | 2    |               |          |
| <b>Sum anleggsmidler</b>              |      | <b>0</b>      | <b>0</b> |
| <b>Omløpsmidler</b>                   |      |               |          |
| <b>Varer</b>                          |      |               |          |
| <b>Fordringer</b>                     |      |               |          |
| Kundefordringer                       | 4    |               |          |
| Andre kortsiktige fordringer          | 4    |               |          |
| Konsernfordringer                     | 4    | 24 430        |          |
| <b>Sum fordringer</b>                 |      | <b>24 430</b> |          |
| <b>Sum omløpsmidler</b>               |      | <b>24 430</b> | <b>0</b> |
| <b>SUM EIENDELER</b>                  |      | <b>24 430</b> | <b>0</b> |
| <b>BALANSE - EGENKAPITAL OG GJELD</b> |      |               |          |
| <b>Egenkapital</b>                    |      |               |          |
| <b>Innskutt egenkapital</b>           |      |               |          |
| Aksjekapital                          | 5    | 30 000        |          |
| Beholdning av egne aksjer             | 5    |               |          |
| Annen innskutt egenkapital            |      | -5 570        |          |
| <b>Sum innskutt egenkapital</b>       | 3    | <b>24 430</b> |          |
| <b>Sum egenkapital</b>                | 3    | <b>24 430</b> | <b>0</b> |
| <b>Gjeld</b>                          |      |               |          |
| <b>Langsiktig gjeld</b>               |      |               |          |
| Utsatt skatt                          | 2    |               |          |
| <b>Annen langsiktig gjeld</b>         |      |               |          |



## Balanse

| <b>Beløp i: NOK</b>             | <b>Note</b> | <b>2023</b>   | <b>2022</b> |
|---------------------------------|-------------|---------------|-------------|
| Gjeld til kredittinstitusjoner  | 4           |               |             |
| Langsiktig konserngjeld         | 4           |               |             |
| <b>Sum langsiktig gjeld</b>     |             | <b>0</b>      | <b>0</b>    |
| <b>Kortsiktig gjeld</b>         |             |               |             |
| Leverandørgjeld                 | 4           |               |             |
| Betalbar skatt                  | 2           |               |             |
| Annen kortsiktig gjeld          | 4           |               |             |
| <b>Sum kortsiktig gjeld</b>     | 4           |               |             |
| <b>Sum gjeld</b>                |             | <b>0</b>      | <b>0</b>    |
| <b>SUM EGENKAPITAL OG GJELD</b> |             | <b>24 430</b> | <b>0</b>    |



## Brønnøysundregistrene

### ÅRSREGNSKAP FOR REGNSKAPSÅRET 2023 - GENERELL INFORMASJON

Journalnummer: 2024 640556

#### Enheten

Organisasjonsnummer: 832 436 402  
Organisasjonsform: Aksjeselskap  
Foretaksnavn: POWERGO NORWAY RETAIL AS  
Forretningsadresse: Roald Amundsens gate 6  
0161 OSLO

#### Regnskapsår

Årsregnskapets periode: 01.01.2023 - 31.12.2023

#### Konsern

Morselskap i konsern: Nei

#### Regnskapsregler

Regler for små foretak benyttet: Ja  
Benyttet ved utarbeidelsen av  
årsregnskapet til selskapet: Regnskapslovens alminnelige regler

#### Årsregnskapet fastsatt av kompetent organ

Bekreftet av representant for selskapet: Jean-Louis Christian Nicolas Bertholet  
Dato for fastsettelse av årsregnskapet: 24.06.2024

#### Revisjon

Selskapet har besluttet at årsregnskapet  
ikke skal revideres: Ja  
Årsregnskapet er utarbeidet av ekstern  
autorisert regnskapsfører: Ja

#### Grunnlag for avgivelse

År 2023: Årsregnskap er elektronisk innlevert.  
År 2022: Tall er hentet fra elektronisk innlevert årsregnskap fra 2023.

*Det er ikke krav til at årsregnskapet m.v. som sendes til Regnskapsregisteret er undertegnet. Kontrollen på at dette er utført ligger hos revisor/enhetens øverste organ. Sikkerheten ivaretas ved at innsender har rolle/rettighet for innsending av årsregnskapet via Altinn, og ved at det bekreftes at årsregnskapet er fastsatt av kompetent organ.*

Brønnøysundregistrene, 15.07.2024



Organisasjonsnr: 832 436 402  
POWERGO NORWAY RETAIL AS

## RESULTATREGNSKAP

| <b>Beløp i: NOK</b>                          | <b>Note</b> | <b>2023</b> | <b>2022</b> |
|--|-------------|-------------|-------------|
| <b>RESULTATREGNSKAP</b>                      |             |             |             |
| Lønnskostnad                                 | 1           |             |             |
| Annen driftskostnad                          | 1           |             |             |
| <b>Driftsresultat</b>                        |             |             |             |
| <b>Netto finans</b>                          |             |             |             |
| <b>Ordinært resultat før skattekostnad</b>   |             | 0           | 0           |
| Skattekostnad på resultat                    | 2           |             |             |
| <b>Ordinært resultat etter skattekostnad</b> |             | 0           | 0           |
| <b>Årsresultat</b>                           | 2, 3        | 0           | 0           |



Organisasjonsnr: 832 436 402  
POWERGO NORWAY RETAIL AS

## BALANSE

| Beløp i: NOK | Note | 2023 | 2022 |
|--------------|------|------|------|
|--------------|------|------|------|

### BALANSE - EIENDELER

#### Anleggsmidler

##### Immaterielle eiendeler

|                     |   |  |  |
|---------------------|---|--|--|
| Utsatt skattefordel | 2 |  |  |
|---------------------|---|--|--|

|                   |  |   |   |
|-------------------|--|---|---|
| Sum anleggsmidler |  | 0 | 0 |
|-------------------|--|---|---|

#### Omløpsmidler

##### Varer

#### Fordringer

|                 |   |  |  |
|-----------------|---|--|--|
| Kundefordringer | 4 |  |  |
|-----------------|---|--|--|

|                   |  |  |  |
|-------------------|--|--|--|
| Andre kortsiktige |  |  |  |
|-------------------|--|--|--|

|            |   |  |  |
|------------|---|--|--|
| fordringer | 4 |  |  |
|------------|---|--|--|

|                   |   |        |  |
|-------------------|---|--------|--|
| Konsernfordringer | 4 | 24 430 |  |
|-------------------|---|--------|--|

|                |  |        |  |
|----------------|--|--------|--|
| Sum fordringer |  | 24 430 |  |
|----------------|--|--------|--|

|                  |  |        |   |
|------------------|--|--------|---|
| Sum omløpsmidler |  | 24 430 | 0 |
|------------------|--|--------|---|

|               |  |        |   |
|---------------|--|--------|---|
| SUM EIENDELER |  | 24 430 | 0 |
|---------------|--|--------|---|

### BALANSE - EGENKAPITAL OG GJELD

#### Egenkapital

##### Innskutt egenkapital

|              |   |        |  |
|--------------|---|--------|--|
| Aksjekapital | 5 | 30 000 |  |
|--------------|---|--------|--|

|                           |   |  |  |
|---------------------------|---|--|--|
| Beholdning av egne aksjer | 5 |  |  |
|---------------------------|---|--|--|

|                            |  |        |  |
|----------------------------|--|--------|--|
| Annen innskutt egenkapital |  | -5 570 |  |
|----------------------------|--|--------|--|

|                          |   |        |  |
|--------------------------|---|--------|--|
| Sum innskutt egenkapital | 3 | 24 430 |  |
|--------------------------|---|--------|--|

|                 |   |        |   |
|-----------------|---|--------|---|
| Sum egenkapital | 3 | 24 430 | 0 |
|-----------------|---|--------|---|

#### Gjeld

##### Langsiktig gjeld

|              |   |  |  |
|--------------|---|--|--|
| Utsatt skatt | 2 |  |  |
|--------------|---|--|--|

##### Annen langsiktig gjeld

|           |  |  |  |
|-----------|--|--|--|
| Gjeld til |  |  |  |
|-----------|--|--|--|

|                      |   |  |  |
|----------------------|---|--|--|
| kredittinstitusjoner | 4 |  |  |
|----------------------|---|--|--|

|                         |   |  |  |
|-------------------------|---|--|--|
| Langsiktig konserngjeld | 4 |  |  |
|-------------------------|---|--|--|

|                      |  |   |   |
|----------------------|--|---|---|
| Sum langsiktig gjeld |  | 0 | 0 |
|----------------------|--|---|---|

##### Kortsiktig gjeld

|                 |   |  |  |
|-----------------|---|--|--|
| Leverandørgjeld | 4 |  |  |
|-----------------|---|--|--|

|                |   |  |  |
|----------------|---|--|--|
| Betalbar skatt | 2 |  |  |
|----------------|---|--|--|

|                        |   |  |  |
|------------------------|---|--|--|
| Annen kortsiktig gjeld | 4 |  |  |
|------------------------|---|--|--|

|                      |   |  |  |
|----------------------|---|--|--|
| Sum kortsiktig gjeld | 4 |  |  |
|----------------------|---|--|--|



|                          |        |   |
|--------------------------|--------|---|
| Sum gjeld                | 0      | 0 |
| SUM EGENKAPITAL OG GJELD | 24 430 | 0 |



Organisasjonsnr: 832 436 402  
POWERGO NORWAY RETAIL AS

NOTEOPPLYSNINGER - SELSKAP - alle poster oppgitt i hele tall

**Note**

1

Antall årsverk i regnskapsåret  
0.00

Sum Beløp

Balanseført verdi 31.12. Varige driftsmidler Immaterielle eiend.

**Konsernregnskap**

Morselskapet sitt navn

Forretningskontor for morselskapet

**Begrunnelse for at datterselskap er utelatt fra konsolideringen**

Samlet beløp - tilknyttet selskap Årets Fjorårets

Samlet beløp - foretak i samme konsern Årets Fjorårets

Samlet beløp - foretak i samme konsern Årets Fjorårets

Samlet beløp - felles kontrollert virksomhet Årets Fjorårets

Pantstillelse Beløp

Beholdning av egne aksjer Antall Pålydende Andel av aksjek.



# Årsregnskap 2023

## Powergo Norway Retail AS

Resultatregnskap  
Balanse  
Noter til regnskapet



Org.nr.: 832 436 402



## RESULTATREGNSKAP

POWERGO NORWAY RETAIL AS

DRIFTSINTEKTER OG DRIFTSKOSTNADER

FINANSINTEKTER OG FINANSKOSTNADER

OVERFØRINGER

POWERGO NORWAY RETAIL AS

SIDE 2



## BALANSE

### POWERGO NORWAY RETAIL AS

| EIENDELER                       | Note     | 2023          |
|---------------------------------|----------|---------------|
| <b>OMLØPSMIDLER</b>             |          |               |
| <b>FORDRINGER</b>               |          |               |
| Konsernfordringer               | 4        | 24 430        |
| <b>Sum fordringer</b>           |          | <b>24 430</b> |
| <b>Sum omløpsmidler</b>         |          | <b>24 430</b> |
| <b>Sum eiendeler</b>            |          | <b>24 430</b> |
| <b>EGENKAPITAL OG GJELD</b>     |          |               |
| <b>EGENKAPITAL</b>              |          |               |
| <b>INNSKUTT EGENKAPITAL</b>     |          |               |
| Aksjekapital                    | 5        | 30 000        |
| Annen innskutt egenkapital      |          | -5 570        |
| <b>Sum innskutt egenkapital</b> | <b>3</b> | <b>24 430</b> |
| <b>OPPTJENT EGENKAPITAL</b>     |          |               |
| <b>Sum egenkapital</b>          | <b>3</b> | <b>24 430</b> |
| <b>Sum egenkapital og gjeld</b> |          | <b>24 430</b> |

24.06.2024

Styret i Powergo Norway Retail AS

Jean-Louis Christian Nicolas Bertholet  
styreleder/daglig leder



## Regnskapsprinsipper

Årsregnskapet er satt opp i samsvar med regnskapsloven og NRS 8 - God regnskapsskikk for små foretak. Selskapet ble stiftet 01.10.2023.

## SKATT

Skattekostnaden i resultatregnskapet omfatter både periodens betalbare skatt og endring i utsatt skatt. Utsatt skatt er beregnet med 22 % på grunnlag av de midlertidige forskjeller som eksisterer mellom regnskapsmessige og skattemessige verdier, samt ligningsmessig underskudd til fremføring ved utgangen av regnskapsåret. Skatteøkende og skattereduserende midlertidige forskjeller som reverserer eller kan reverseres i samme periode er utlignet og nettoført.

## KLASSIFISERING OG VURDERING AV OMLØPSMIDLER

Omløpsmidler og kortsiktig gjeld omfatter normalt poster som forfaller til betaling innen ett år etter balansedagen, samt poster som knytter seg til varekretsløpet. Omløpsmidler vurderes til laveste verdi av anskaffelseskost og virkelig verdi.

## FORDRINGER

Kundefordringer og andre fordringer oppføres til pålydende etter fradrag for avsetning til forventet tap. Avsetning til tap gjøres på grunnlag av en individuell vurdering av de enkelte fordringene.

## Note 1 Lønnskostnader

Powergo Norway Retail AS har ikke hatt lønns- eller personalkostnader i 2023 og det foreligger heller ingen slike forpliktelser.

## Note 2 Skatt

| <b>Årets skattekostnad</b>   | <b>2023</b>   |
|--|---------------|
| Resultatført skatt på ordinært resultat:   |               |
| Betalbar skatt   | 0             |
| Endring i utsatt skattefordel  | 0             |
| <b>Skattekostnad ordinært resultat</b>   | <b>0</b>      |
| Skattepliktig inntekt:   |               |
| Resultat før skatt   | 0             |
| Permanente forskjeller   | -5 570        |
| <b>Skattepliktig inntekt</b>   | <b>-5 570</b> |
| Betalbar skatt i balansen:   |               |
| Betalbar skatt på årets resultat   | 0             |
| <b>Sum betalbar skatt i balansen</b>   | <b>0</b>      |
| Skatteeffekten av midlertidige forskjeller og underskudd til fremføring som har gitt opphav til utsatt skatt og utsatte skattefordeler, spesifisert på typer av midlertidige forskjeller |               |
|  | <b>2023</b>   |
| Akkumulert fremførbart underskudd  | -5 570        |
| Inngår ikke i beregningen av utsatt skatt  | 5 570         |



Utsatt skattefordel / skatt (22 %) 0

I henhold til God regnskapsskikk for små foretak balanseføres ikke utsatt skattefordel.

## Note 3 Egenkapital

|                      | Aksjekapital  | Annen Innskutt egenkapital | Annen egenkapital | Sum egenkapital |
|----------------------|---------------|----------------------------|-------------------|-----------------|
| Pr. 31.12.2022       | 0             | 0                          | 0                 | 0               |
| Stiftelse 01.10.23   | 30 000        | -5 570                     |                   | 24 430          |
| <b>Pr 31.12.2023</b> | <b>30 000</b> | <b>-5 570</b>              | <b>0</b>          | <b>24 430</b>   |

## Note 4 Mellomværende med selskap i samme konsern

|                                      | 2023          |
|--------------------------------------|---------------|
| <b>Fordringer</b>                    |               |
| Andre kortsiktige fordringer konsern | 24 430        |
| <b>Sum</b>                           | <b>24 430</b> |

## Note 5 Aksjonærer

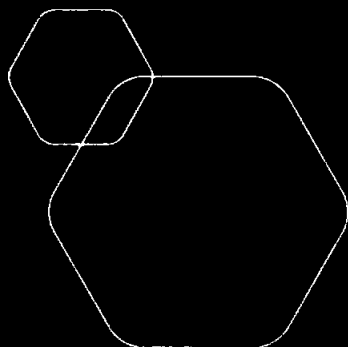
### AKSJEKAPITALEN I POWERGO NORWAY RETAIL AS PR. 31.12 BESTÅR AV:

|                 | Antall       | Pålydende | Bokført       |
|-----------------|--------------|-----------|---------------|
| Ordinære aksjer | 3 000        | 10,0      | 30 000        |
| <b>Sum</b>      | <b>3 000</b> |           | <b>30 000</b> |

### EIERSTRUKTUR

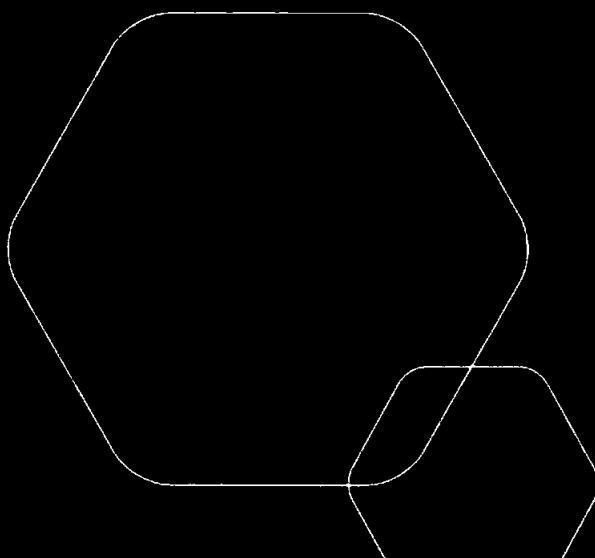
De største aksjonærene i % pr. 31.12 var:

|                   | Ordinære | Eierandel | Stemmeandel |
|-------------------|----------|-----------|-------------|
| Powergo Norway AS | 3 000    | 100,0     | 100,0       |



**Annual Report 2023**  
**Powergo Norway Retail AS**

Revenue statement  
Balance sheet  
Notes to the Accounts



Org.no.: 832 436 402



**REVENUE STATEMENT**

**POWERGO NORWAY RETAIL AS**

**OPERATING INCOME AND OPERATING EXPENSES**

**FINANCIAL INCOME AND EXPENSES**

**ATTRIBUTABLE TO**

**POWERGO NORWAY RETAIL AS**

**SIDE 2**




## BALANCE SHEET

### POWERGO NORWAY RETAIL AS

| ASSETS                              | Note     | 2023          |
|-------------------------------------|----------|---------------|
| <b>CURRENT ASSETS</b>               |          |               |
| <b>DEBTORS</b>                      |          |               |
| Receivables from group companies    | 4        | 24 430        |
| <b>Total receivables</b>            |          | <b>24 430</b> |
| <b>Total current assets</b>         |          | <b>24 430</b> |
| <b>Total assets</b>                 |          | <b>24 430</b> |
| <b>EQUITY AND LIABILITIES</b>       |          |               |
| <b>EQUITY</b>                       |          |               |
| <b>PAID-IN CAPITAL</b>              |          |               |
| Share capital                       | 5        | 30 000        |
| Other paid-up equity                |          | -5 570        |
| <b>Total paid-up equity</b>         | <b>3</b> | <b>24 430</b> |
| <b>RETAINED EARNINGS</b>            |          |               |
| <b>Total equity</b>                 | <b>3</b> | <b>24 430</b> |
| <b>Total equity and liabilities</b> |          | <b>24 430</b> |

24.06.2024

The board of Powergo Norway Retail AS

  
\_\_\_\_\_  
Jean-Louis Christian Nicolas Bertholet  
chairman of the board/General Manager



## Accounting principles

The annual accounts have been prepared in conformity with the Accounting Act and NRS 8 - Good accounting practice for small companies.

## TAX

The tax charge in the profit and loss account consists of tax payable for the period and the change in deferred tax. Deferred tax is calculated at the tax rate at 22 % on the basis of tax-reducing and tax-increasing temporary differences that exist between accounting and tax values, and the tax loss carried forward at the end of the accounting year. Tax-increasing and tax-reducing temporary differences that reverse or may reverse in the same period are set off and entered net.

## CLASSIFICATION AND VALUATION OF CURRENT ASSETS

Current assets and short-term liabilities normally include items that fall due for payment within one year of the balance sheet date, as well as items that relate to the stock cycle. Current assets are valued at the lower of acquisition cost and fair value.

## RECEIVABLES

Receivables from customers and other receivables are entered at par value after deducting a provision for expected losses. The provision for losses is made on the basis of an individual assessment of the respective receivables.

## Note 1 Salary costs and benefits

Powergo Norway Retail AS hasn't had any salary costs or benefits in 2023 and there are no such obligations.

## Note 2 Tax

| <b>This year's tax expense</b>             | <b>2023</b>   |
|--|---------------|
| Entered tax on ordinary profit/loss:       |               |
| Payable tax                                | 0             |
| Changes in deferred tax assets             | 0             |
| <b>Tax expense on ordinary profit/loss</b> | <b>0</b>      |
| <br>                                       |               |
| Taxable income:                            |               |
| Result before tax                          | 0             |
| Permanent differences                      | -5 570        |
| <b>Taxable income</b>                      | <b>-5 570</b> |
| <br>                                       |               |
| Payable tax in the balance:                |               |
| Payable tax on this year's result          | 0             |
| <b>Total payable tax in the balance</b>    | <b>0</b>      |

The tax effect of temporary differences and loss for to be carried forward that has formed the basis for deferred tax and deferred tax advantages, specified on type of temporary differences

|  | <b>2023</b> |
|--|-------------|
| Accumulated loss to be brought forward       | -5 570      |
| Not included in the deferred tax calculation | 5 570       |



Deferred tax (22 %) 0

Deferred tax not included in the balance sheet.

### Note 3 Equity capital

|                        | Share capital | Other paid-in equity capital | Total equity capital |
|------------------------|---------------|------------------------------|----------------------|
| Pr. 31.12.2022         | 0             | 0                            | 0                    |
| Incorporation 01.10.23 | 30 000        | -5 570                       | 24 430               |
| <b>Pr 31.12.2023</b>   | <b>30 000</b> | <b>-5 570</b>                | <b>24 430</b>        |

### Note 4 Inter-company items between companies in the same group

|   | 2023          |
|---|---------------|
| <b>Receivables</b>                            |               |
| Other short-term receivables within the group | 24 430        |
| <b>Total</b>                                  | <b>24 430</b> |

### Note 5 Shareholders

#### THE SHARE CAPITAL IN POWERGO NORWAY RETAIL AS AS OF 31.12 CONSISTS OF:

|                 | Total        | Face value | Entered       |
|-----------------|--------------|------------|---------------|
| Ordinary shares | 3 000        | 10,0       | 30 000        |
| <b>Total</b>    | <b>3 000</b> |            | <b>30 000</b> |

#### OWNERSHIP STRUCTURE

The largest shareholders in % at year end:

|                   | Ordinary | Owner interest | Share of votes |
|-------------------|----------|----------------|----------------|
| Powergo Norway AS | 3 000    | 100,0          | 100,0          |

