



ÅRSREGNSKAPET FOR REGNSKAPSÅRET 2021 - GENERELL INFORMASJON

Enheten

Organisasjonsnummer: 989 011 626
Organisasjonsform: Aksjeselskap
Foretaksnavn: TOSTERUD HOLDING AS
Forretningsadresse: Leilighet 803
Gjerdrumsgata 24
2000 LILLESTRØM

Regnskapsår

Årsregnskapets periode: 01.01.2021 - 31.12.2021

Konsern

Morselskap i konsern: Nei

Regnskapsregler

Regler for små foretak benyttet: Ja
Benyttet ved utarbeidelsen av årsregnskapet til selskapet: Regnskapslovens alminnelige regler

Årsregnskapet fastsatt av kompetent organ

Bekreftet av representant for selskapet: John B. Tosterud
Dato for fastsettelse av årsregnskapet: 31.08.2022

Grunnlag for avgivelse

År 2021: Årsregnskapet er elektronisk innlevert
År 2020: Tall er hentet fra elektronisk innlevert årsregnskap fra 2021

Det er ikke krav til at årsregnskapet m.v. som sendes til Regnskapsregisteret er undertegnet. Kontrollen på at dette er utført ligger hos revisor/enhetens øverste organ. Sikkerheten ivaretas ved at innsender har rolle/rettighet for innsending av årsregnskapet via Altinn, og ved at det bekreftes at årsregnskapet er fastsatt av kompetent organ.

Brønnøysundregistrene, 17.08.2023



Resultatregnskap

Beløp i: NOK	Note	2021	2020
RESULTATREGNSKAP			
Kostnader			
Lønnskostnad	5	233 200	228 200
Annen driftskostnad	5	281 005	213 636
Sum kostnader		514 205	441 836
Driftsresultat		-514 205	-441 836
Finansinntekter og finanskostnader			
Inntekt på investering i datterselskap		183 126	146 560
Annen renteinntekt		196 321	132 111
Annen finansinntekt		1 061 257	123 229
Verdiøkning markedsbaserte omløpsmidler	2	1 220 157	1 250 582
Sum finansinntekter		2 660 862	1 652 483
Nedskrivning av finansielle eiendeler	2	328 213	
Annen rentekostnad			6 601
Annen finanskostnad			141 962
Sum finanskostnader		328 213	148 563
Netto finans		2 332 648	1 503 920
Ordinært resultat før skattekostnad		1 818 443	1 062 084
Skattekostnad på ordinært resultat	6	-47 031	-38 477
Ordinært resultat etter skattekostnad		1 865 474	1 100 561
Årsresultat	3	1 865 474	1 100 561
Årsresultat etter minoritetsinteresser		1 865 474	1 100 561
Totalresultat		1 865 474	1 100 561
Overføringer og disponeringer			
Ordinært utbytte			1 500 000
Avsatt til annen egenkapital		1 865 474	
Overført fra annen egenkapital			-399 439



Resultatregnskap

Beløp i: NOK	Note	2021	2020
Sum overføringer og disponeringer		1 865 474	1 100 561



Balanse

Beløp i: NOK	Note	2021	2020
BALANSE - EIENDELER			
Anleggsmidler			
Immaterielle eiendeler			
Utsatt skattefordel	6		
Finansielle anleggsmidler			
Investeringer i aksjer og andeler	2	2 293 725	2 404 500
Sum finansielle anleggsmidler		2 293 725	2 404 500
Sum anleggsmidler		2 293 725	2 404 500
Omløpsmidler			
Varer			
Fordringer			
Andre kortsiktige fordringer	4	188 951	
Sum fordringer		188 951	
Investeringer			
Markedsbaserte aksjer	2	11 922 322	11 058 708
Markedsbaserte obligasjoner	2	6 889 094	9 642 008
Sum investeringer		18 811 416	20 700 716
Bankinnskudd, kontanter og lignende			
Bankinnskudd, kontanter o.l.	1	645 696	38 144
Sum bankinnskudd, kontanter og lignende		645 696	38 144
Sum omløpsmidler		19 646 063	20 738 860
SUM EIENDELER		21 939 788	23 143 360

BALANSE - EGENKAPITAL OG GJELD

Egenkapital

Innskutt egenkapital



Balanse

Beløp i: NOK	Note	2021	2020
Aksjekapital	4	100 000	100 000
Beholdning av egne aksjer	4		
Overkurs		41 278	41 278
Annen innskutt egenkapital		6 269 827	6 269 827
Sum innskutt egenkapital		6 411 104	6 411 104
Opptjent egenkapital			
Annen egenkapital		8 883 801	11 088 326
Sum opptjent egenkapital		8 883 801	11 088 326
Sum egenkapital	3	15 294 905	17 499 431
Gjeld			
Langsiktig gjeld			
Utsatt skatt	6	2 679 154	3 265 379
Sum avsetninger for forpliktelser		2 679 154	3 265 379
Annen langsiktig gjeld			
Sum langsiktig gjeld		2 679 154	3 265 379
Kortsiktig gjeld			
Leverandørgjeld			8 418
Betalbar skatt	6	539 194	679 253
Skyldig offentlige avgifter		98 200	
Utbytte	3		280 000
Annen kortsiktig gjeld		3 328 335	1 410 879
Sum kortsiktig gjeld		3 965 729	2 378 550
Sum gjeld		6 644 883	5 643 929
SUM EGENKAPITAL OG GJELD		21 939 788	23 143 360



Brønnøysundregistrene

ÅRSREGNSKAP FOR REGNSKAPSÅRET 2021 - GENERELL INFORMASJON

Journalnummer: 2022 922991

Enheten

Organisasjonsnummer: 989 011 626
Organisasjonsform: Aksjeselskap
Foretaksnavn: TOSTERUD HOLDING AS
Forretningsadresse: Leilighet 803
Gjerdrumsgata 24
2000 LILLESTRØM

Regnskapsår

Årsregnskapets periode: 01.01.2021 - 31.12.2021

Konsern

Morselskap i konsern: Nei

Regnskapsregler

Regler for små foretak benyttet: Ja
Benyttet ved utarbeidelsen av
årsregnskapet til selskapet: Regnskapslovens alminnelige regler

Årsregnskapet fastsatt av kompetent organ

Bekreftet av representant for selskapet: John B. Tosterud
Dato for fastsettelse av årsregnskapet: 31.08.2022

Revisjon

Årsregnskapet er utarbeidet av ekstern
autorisert regnskapsfører: Ja
Ekstern autorisert regnskapsfører har i
løpet av regnskapsåret bistått ved den
løpende regnskapsføringen eller utført
andre tjenester for selskapet enn å
utarbeide årsregnskapet: Ja

Grunnlag for avgivelse

År 2021: Årsregnskap er elektronisk innlevert.
År 2020: Tall er hentet fra elektronisk innlevert årsregnskap fra 2021.

Det er ikke krav til at årsregnskapet m.v. som sendes til Regnskapsregisteret er undertegnet. Kontrollen på at dette er utført ligger hos revisor/enhetens øverste organ. Sikkerheten ivaretas ved at innsender har rolle/rettighet for innsending av årsregnskapet via Altinn, og ved at det bekreftes at årsregnskapet er fastsatt av kompetent organ.

Brønnøysundregistrene, 12.09.2022

Brønnøysundregistrene
Postadresse: Postboks 900, 8910 Brønnøysund
Telefon: 75 00 75 00
E-post: firmapost@brreg.no Internett: www.brreg.no
Organisasjonsnummer: 974 760 673



Organisasjonsnr: 989 011 626
TOSTERUD HOLDING AS

RESULTATREGNSKAP

Beløp i: NOK	Note	2021	2020
RESULTATREGNSKAP			
Kostnader			
Lønnskostnad	5	233 200	228 200
Annen driftskostnad	5	281 005	213 636
Sum kostnader		514 205	441 836
Driftsresultat		-514 205	-441 836
Finansinntekter og finanskostnader			
Inntekt på investering i datterselskap		183 126	146 560
Annen renteinntekt		196 321	132 111
Annen finansinntekt		1 061 257	123 229
Verdiøkning markedsbaserte omløpsmidler 2		1 220 157	1 250 582
Sum finansinntekter		2 660 862	1 652 483
Nedskrivning av finansielle eiendeler	2	328 213	
Annen rentekostnad			6 601
Annen finanskostnad			141 962
Sum finanskostnader		328 213	148 563
Netto finans		2 332 648	1 503 920
Ordinært resultat før skattekostnad		1 818 443	1 062 084
Skattekostnad på ordinært resultat	6	-47 031	-38 477
Ordinært resultat etter skattekostnad		1 865 474	1 100 561
Årsresultat	3	1 865 474	1 100 561
Årsresultat etter minoritetsinteresser		1 865 474	1 100 561
Totalresultat		1 865 474	1 100 561
Overføringer og disponeringer			
Ordinært utbytte			1 500 000
Avsatt til annen egenkapital		1 865 474	
Overført fra annen egenkapital			-399 439
Sum overføringer og disponeringer		1 865 474	1 100 561





Organisasjonsnr: 989 011 626
TOSTERUD HOLDING AS

BALANSE

Beløp i: NOK	Note	2021	2020
BALANSE - EIENDELER			
Anleggsmidler			
Immaterielle eiendeler			
Utsatt skattefordel	6		
Finansielle anleggsmidler			
Investeringer i aksjer og andeler	2	2 293 725	2 404 500
Sum finansielle anleggsmidler		2 293 725	2 404 500
Sum anleggsmidler		2 293 725	2 404 500
Omløpsmidler			
Varer			
Fordringer			
Andre kortsiktige fordringer	4	188 951	
Sum fordringer		188 951	
Investeringer			
Markedsbaserte aksjer	2	11 922 322	11 058 708
Markedsbaserte obligasjoner	2	6 889 094	9 642 008
Sum investeringer		18 811 416	20 700 716
Bankinnskudd, kontanter og lignende			
Bankinnskudd, kontanter o. l.	1	645 696	38 144
Sum bankinnskudd, kontanter og lignende		645 696	38 144
Sum omløpsmidler		19 646 063	20 738 860
SUM EIENDELER		21 939 788	23 143 360
BALANSE - EGENKAPITAL OG GJELD			
Egenkapital			
Innskutt egenkapital			
Aksjekapital	4	100 000	100 000
Beholdning av egne aksjer	4		
Overkurs		41 278	41 278
Annen innskutt egenkapital		6 269 827	6 269 827
Sum innskutt egenkapital		6 411 104	6 411 104



Opptjent egenkapital			
Annen egenkapital		8 883 801	11 088 326
Sum opptjent egenkapital		8 883 801	11 088 326
Sum egenkapital	3	15 294 905	17 499 431
Gjeld			
Langsiktig gjeld			
Utsatt skatt	6	2 679 154	3 265 379
Sum avsetninger for forpliktelses		2 679 154	3 265 379
Annen langsiktig gjeld			
Sum langsiktig gjeld		2 679 154	3 265 379
Kortsiktig gjeld			
Leverandørgjeld			8 418
Betalbar skatt	6	539 194	679 253
Skyldig offentlige avgifter		98 200	
Utbytte	3		280 000
Annen kortsiktig gjeld		3 328 335	1 410 879
Sum kortsiktig gjeld		3 965 729	2 378 550
Sum gjeld		6 644 883	5 643 929
SUM EGENKAPITAL OG GJELD		21 939 788	23 143 360



Organisasjonsnr: 989 011 626
TOSTERUD HOLDING AS

NOTEOPPLYSNINGER - SELSKAP - alle poster oppgitt i hele tall

Note

Antall aksjer og aksjeeiere

Note

Antall årsverk i regnskapsåret

Virksomheten har hatt følgende antall årsverk:
1.00

Omløpsmidler Startdato Sluttdato Endring

Skattemessig fremf.undersk. Startdato Sluttdato Endring

Kortsiktig gjeld Startdato Sluttdato Endring



Årsregnskap

2021

Tosterud Holding AS



Resultatregnskap			
Tosterud Holding AS			
Driftsinntekter og driftskostnader	Note	2021	2020
Lønnskostnad	5	233 200	228 200
Annen driftskostnad	5	281 005	213 636
Sum driftskostnader		514 205	441 836
Driftsresultat		-514 205	-441 836
Finansinntekter og finanskostnader			
Inntekt på investering i datterselskap		183 126	146 560
Annen renteinntekt		196 321	132 111
Annen finansinntekt		1 061 257	123 229
Verdiøkning markedsbaserte omløpsmidler	2	1 220 157	1 250 582
Nedskrivning av finansielle eiendeler	2	328 213	0
Annen rentekostnad		0	6 601
Annen finanskostnad		0	141 962
Resultat av finansposter		2 332 648	1 503 920
Ordinært resultat før skattekostnad		1 818 443	1 062 084
Skattekostnad på ordinært resultat	6	-47 031	-38 477
Årsresultat	3	1 865 474	1 100 561
Overføringer			
Avsatt til utbytte		0	1 500 000
Avsatt til annen egenkapital		1 865 474	0
Overført fra annen egenkapital		0	399 439
Sum overføringer		1 865 474	1 100 561
Tosterud Holding AS			



Balanse			
Tosterud Holding AS			
Eiendeler	Note	2021	2020
Anleggsmidler			
Finansielle anleggsmidler			
Investeringer i aksjer og andeler	2	<u>2 293 725</u>	<u>2 404 500</u>
Sum finansielle anleggsmidler		<u>2 293 725</u>	<u>2 404 500</u>
Sum anleggsmidler		<u>2 293 725</u>	<u>2 404 500</u>
Omløpsmidler			
Fordringer			
Andre kortsiktige fordringer	4	<u>188 951</u>	<u>0</u>
Investeringer			
Markedsbaserte aksjer	2	11 922 322	11 058 708
Markedsbaserte obligasjoner	2	6 889 094	9 642 008
Sum investeringer		<u>18 811 416</u>	<u>20 700 716</u>
Bankinnskudd, kontanter og lignende			
Bankinnskudd, kontanter o.l.	1	<u>645 696</u>	<u>38 144</u>
Sum omløpsmidler		<u>19 646 063</u>	<u>20 738 860</u>
Sum eiendeler		<u>21 939 788</u>	<u>23 143 360</u>
Tosterud Holding AS			



Balanse			
Tosterud Holding AS			
Egenkapital og gjeld	Note	2021	2020
Innskutt egenkapital			
Aksjekapital	4	100 000	100 000
Overkurs		41 278	41 278
Annen innskutt egenkapital		6 269 827	6 269 827
Sum innskutt egenkapital		6 411 104	6 411 104
Opptjent egenkapital			
Annen egenkapital		8 883 801	11 088 326
Sum egenkapital	3	15 294 905	17 499 431
Gjeld			
Avsetning for forpliktelser			
Utsatt skatt	6	2 679 154	3 265 379
Kortsiktig gjeld			
Leverandørgjeld		0	8 418
Betalbar skatt	6	539 194	679 253
Skyldig offentlige avgifter		98 200	0
Utbytte	3	0	280 000
Annen kortsiktig gjeld		3 328 335	1 410 879
Sum kortsiktig gjeld		3 965 729	2 378 550
Sum gjeld		6 644 883	5 643 929
Sum egenkapital og gjeld		21 939 788	23 143 360
Lillestrøm, 07.09.2022			
<hr/> Dag Lermo Tosterud styremedlem	<hr/> Ole Lermo Tosterud styremedlem	<hr/> John B. Tosterud styreleder	
Tosterud Holding AS			



Noter 2021

Tosterud Holding AS

Regnskapsprinsipper

Årsregnskapet er satt opp i samsvar med regnskapsloven og NRS 8 - God regnskapsskikk for små foretak.

Omløpsmidler/Kortsiktig gjeld

Omløpsmidler og kortsiktig gjeld omfatter normalt poster som forfaller til betaling innen ett år etter balansedagen, samt poster som knytter seg til varekretsløpet. Omløpsmidler vurderes til laveste verdi av anskaffelseskost og virkelig verdi.

Fordringer

Kundefordringer og andre fordringer oppføres til pålydende etter fradrag for avsetning til forventet tap. Avsetning til tap gjøres på grunnlag av en individuell vurdering av de enkelte fordringene. I tillegg gjøres det for øvrige kundefordringer en uspesifisert avsetning for å dekke antatt tap.

Skatt

Skattekostnaden i resultatregnskapet omfatter både periodens betalbare skatt og endring i utsatt skatt. Utsatt skatt er beregnet med 22% på grunnlag av de midlertidige forskjeller som eksisterer mellom regnskapsmessige og skattemessige verdier, samt skattemessig underskudd til fremføring ved utgangen av regnskapsåret. Skatteøkende og skattereduserende midlertidige forskjeller som reverserer eller kan reverseres i samme periode er utlignet og nettoført. Utsatt skattefordel balanseføres i den grad det er sannsynlig at den kan bli nyttiggjort.

Note 1 Bankinnskudd

Tosterud Holding AS hadde ikke tilstrekkelig innestående på skattetrekkskontoen pr 31.12.2021 til å dekke skyldig forskuddstrekk på kr 70 000.

Note 2 Aksjer og andeler i andre foretak m.v.

	Anskaffelseskost	Markedsverdi	Balanseført verdi
Anleggsmidler			
Romerike Sparebank	2 293 725	3 866 565	2 293 725
Omløpsmidler			
Markedsbaserte aksjer	9 311 217	11 922 322	11 922 322
Andre plasseringer	6 576 588	6 889 094	6 889 094
Sum	15 887 805	18 811 416	18 811 416



Noter 2021
Tosterud Holding AS

Note 3 Egenkapital

	Aksjekapital	Overkurs	Annen innskutt egenkapital	Annen egenkapital	Sum egenkapital
Pr. 31.12.2020	100 000	41 278	6 269 827	11 088 326	17 499 431
Utbytte	0	0	0	-4 070 000	-4 070 000
Årets resultat			0	1 865 474	1 865 474
Pr 31.12.2021	100 000	41 278	6 269 827	8 883 801	15 294 905

Note 4 Aksjonærer

Aksjekapitalen i Tosterud Holding AS pr. 31.12 består av følgende aksjeklasser:

	Antall	Pålydende	Bokført
A-aksjer	100	100	10 000
B-aksjer	900	100	90 000
Sum	1 000		100 000

Eierstruktur

Aksjonærer i % pr. 31.12:

	A-aksjer	B-aksjer	Sum	Eierandel
Dag Lermo Tosterud		450	450	45,00
Ole Lermo Tosterud		450	450	45,00
John B. Tosterud	100		100	10,00
Totalt antall aksjer	100	900	1 000	100,00

Aksjer og opsjoner eiet av medlemmer i styret og daglig leder:

Navn	Verv	A-aksjer	B-aksjer	Sum
John B. Tosterud	styreleder	100	0	100
Dag Lermo Tosterud	styremedlem	0	450	450
Ole Lermo Tosterud	styremedlem	0	450	450
Totalt antall aksjer		100	900	1 000

Note 5 Lønnskostnader og ytelser, godtgjørelser til daglig leder, styret og revisor

Lønnskostnader	2021	2020
Lønninger	200 000	200 000
Arbeidsgiveravgift	28 200	28 200
Andre ytelser	5 000	0
Sum	233 200	228 200

Selskapet har i 2021 sysselsatt 1 årsverk.

Pensjonsforpliktelser

Selskapet er ikke pliktig til å ha tjenstepensjonsordning etter lov om obligatorisk tjenstepensjon.



Noter 2021
Tosterud Holding AS

Kostnadsført revisjonshonorar for 2021 utgjør kr 18 750.

Note 6 Skatt


Årets skattekostnad	2021	2020
Resultatført skatt på ordinært resultat:		
Betalbar skatt	539 194	679 253
Endring i utsatt skatt	-586 225	-717 730
Skattekostnad ordinært resultat	-47 031	-38 477
Skattepliktig inntekt:		
Ordinært resultat før skatt	1 818 443	1 062 084
Permanente forskjeller	-2 032 217	-1 236 981
Endring i midlertidige forskjeller	2 664 656	3 262 411
Skattepliktig inntekt	2 450 882	3 087 514
Betalbar skatt i balansen:		
Betalbar skatt på årets resultat	539 194	679 253
Sum betalbar skatt i balansen	539 194	679 253


Skatteeffekten av midlertidige forskjeller som har gitt opphav til utsatt skatt og utsatte skattefordeler, spesifisert på typer av midlertidige forskjeller


	2021	2020	Endring
Varige driftsmidler	5 068 583	5 608 579	539 996
Gevinst – og tapskonto	8 498 637	10 623 297	2 124 660
Avsetninger mv	-1 389 246	-1 389 246	0
Sum	12 177 974	14 842 630	2 664 656
Grunnlag for utsatt skatt	12 177 974	14 842 630	2 664 656
Utsatt skatt (22 %)	2 679 154	3 265 379	586 224

Utsatt skatt kommer fra datterselskapet Fagerborg Hotel AS som er fusjonert med selskapet i 2019.






 BankID Signing
Dag Lermo Tosterud
2022-09-01

 BankID Signing
Ole Lermo Tosterud
2022-09-02




 BankID Signing
John Barre Tosterud
2022-09-03

Årsregnskap
2021
Tosterud Holding AS




 BankID Signing
Dag Lermo Tosterud
2022-09-01 BankID Signing
Ole Lermo Tosterud
2022-09-02 BankID Signing
John Barre Tosterud
2022-09-03**Resultatregnskap****Tosterud Holding AS**

Driftsinntekter og driftskostnader	Note	2021	2020
Lønnskostnad	5	233 200	228 200
Annen driftskostnad	5	281 005	213 636
Sum driftskostnader		514 205	441 836
Driftsresultat		-514 205	-441 836
Finansinntekter og finanskostnader			
Inntekt på investering i datterselskap		183 126	146 560
Annen renteinntekt		196 321	132 111
Annen finansinntekt		1 061 257	123 229
Verdiøkning markedsbaserte omløpsmidler	2	1 220 157	1 250 582
Nedskrivning av finansielle eiendeler	2	328 213	0
Annen rentekostnad		0	6 601
Annen finanskostnad		0	141 962
Resultat av finansposter		2 332 648	1 503 920
Ordinært resultat før skattekostnad		1 818 443	1 062 084
Skattekostnad på ordinært resultat	6	-47 031	-38 477
Årsresultat	3	1 865 474	1 100 561
Overføringer			
Avsatt til utbytte		0	1 500 000
Avsatt til annen egenkapital		1 865 474	0
Overført fra annen egenkapital		0	399 439
Sum overføringer		1 865 474	1 100 561

Tosterud Holding AS

 BankID Signing
Dag Lermo Tosterud
2022-09-01 BankID Signing
Ole Lermo Tosterud
2022-09-02 BankID Signing
John Barre Tosterud
2022-09-03

Balanse			
Tosterud Holding AS			
Eiendeler	Note	2021	2020
Anleggsmidler			
Finansielle anleggsmidler			
Investeringer i aksjer og andeler	2	<u>2 293 725</u>	<u>2 404 500</u>
Sum finansielle anleggsmidler		<u>2 293 725</u>	<u>2 404 500</u>
Sum anleggsmidler		<u>2 293 725</u>	<u>2 404 500</u>
Omløpsmidler			
Fordringer			
Andre kortsiktige fordringer	4	<u>188 951</u>	<u>0</u>
Investeringer			
Markedsbaserte aksjer	2	11 922 322	11 058 708
Markedsbaserte obligasjoner	2	6 889 094	9 642 008
Sum investeringer		<u>18 811 416</u>	<u>20 700 716</u>
Bankinnskudd, kontanter og lignende			
Bankinnskudd, kontanter o.l.	1	<u>645 696</u>	<u>38 144</u>
Sum omløpsmidler		<u>19 646 063</u>	<u>20 738 860</u>
Sum eiendeler		<u>21 939 788</u>	<u>23 143 360</u>
Tosterud Holding AS			

 BankID Signing
Dag Lermo Tosterud
2022-09-01 BankID Signing
Ole Lermo Tosterud
2022-09-02 BankID Signing
John Barre Tosterud
2022-09-03

Balanse			
Tosterud Holding AS			
Egenkapital og gjeld	Note	2021	2020
Innskutt egenkapital			
Aksjekapital	4	100 000	100 000
Overkurs		41 278	41 278
Annen innskutt egenkapital		6 269 827	6 269 827
Sum innskutt egenkapital		6 411 104	6 411 104
Opptjent egenkapital			
Annen egenkapital		8 883 801	11 088 326
Sum egenkapital	3	15 294 905	17 499 431
Gjeld			
Avsetning for forpliktelser			
Utsatt skatt	6	2 679 154	3 265 379
Kortsiktig gjeld			
Leverandørgjeld		0	8 418
Betalbar skatt	6	539 194	679 253
Skyldig offentlige avgifter		98 200	0
Utbytte	3	0	280 000
Annen kortsiktig gjeld		3 328 335	1 410 879
Sum kortsiktig gjeld		3 965 729	2 378 550
Sum gjeld		6 644 883	5 643 929
Sum egenkapital og gjeld		21 939 788	23 143 360
Lillestrøm, 31.08.2022			
<hr/> Dag Lermo Tosterud styremedlem	<hr/> Ole Lermo Tosterud styremedlem	<hr/> John B. Tosterud styreleder	
Tosterud Holding AS			



Noter 2021 Tosterud Holding AS



Regnskapsprinsipper

Årsregnskapet er satt opp i samsvar med regnskapsloven og NRS 8 - God regnskapsskikk for små foretak.

Omløpsmidler/Kortsiktig gjeld

Omløpsmidler og kortsiktig gjeld omfatter normalt poster som forfaller til betaling innen ett år etter balansedagen, samt poster som knytter seg til varekretsløpet. Omløpsmidler vurderes til laveste verdi av anskaffelseskost og virkelig verdi.

Fordringer

Kundefordringer og andre fordringer oppføres til pålydende etter fradrag for avsetning til forventet tap. Avsetning til tap gjøres på grunnlag av en individuell vurdering av de enkelte fordringene. I tillegg gjøres det for øvrige kundefordringer en uspesifisert avsetning for å dekke antatt tap.

Skatt

Skattekostnaden i resultatregnskapet omfatter både periodens betalbare skatt og endring i utsatt skatt. Utsatt skatt er beregnet med 22% på grunnlag av de midlertidige forskjeller som eksisterer mellom regnskapsmessige og skattemessige verdier, samt skattemessig underskudd til fremføring ved utgangen av regnskapsåret. Skatteøkende og skattereduserende midlertidige forskjeller som reverserer eller kan reverseres i samme periode er utlignet og nettoført. Utsatt skattefordel balanseføres i den grad det er sannsynlig at den kan bli nyttiggjort.

Note 1 Bankinnskudd

Tosterud Holding AS hadde ikke tilstrekkelig innestående på skattetrekkskontoen pr 31.12.2021 til å dekke skyldig forskuddstrekk på kr 70 000.

Note 2 Aksjer og andeler i andre foretak m.v.

	Anskaffelseskost	Markedsverdi	Balanseført verdi
Anleggsmidler			
Romerike Sparebank	2 293 725	3 866 565	2 293 725
Omløpsmidler			
Markedsbaserte aksjer	9 311 217	11 922 322	11 922 322
Andre plasseringer	6 576 588	6 889 094	6 889 094
Sum	15 887 805	18 811 416	18 811 416



Noter 2021 Tosterud Holding AS

Note 3 Egenkapital

	Aksjekapital	Overkurs	Annen innskutt egenkapital	Annen egenkapital	Sum egenkapital
Pr. 31.12.2020	100 000	41 278	6 269 827	11 088 326	17 499 431
Utbytte	0	0	0	-4 070 000	-4 070 000
Årets resultat			0	1 865 474	1 865 474
Pr 31.12.2021	100 000	41 278	6 269 827	8 883 801	15 294 905

Note 4 Aksjonærer

Aksjekapitalen i Tosterud Holding AS pr. 31.12 består av følgende aksjeklasser:

	Antall	Pålydende	Bokført
A-aksjer	100	100	10 000
B-aksjer	900	100	90 000
Sum	1 000		100 000

Eierstruktur

Aksjonærer i % pr. 31.12:

	A-aksjer	B-aksjer	Sum	Eierandel
Dag Lermo Tosterud		450	450	45,00
Ole Lermo Tosterud		450	450	45,00
John B. Tosterud	100		100	10,00
Totalt antall aksjer	100	900	1 000	100,00

Aksjer og opsjoner eiet av medlemmer i styret og daglig leder:

Navn	Verv	A-aksjer	B-aksjer	Sum
John B. Tosterud	styreleder	100	0	100
Dag Lermo Tosterud	styremedlem	0	450	450
Ole Lermo Tosterud	styremedlem	0	450	450
Totalt antall aksjer		100	900	1 000

Note 5 Lønnskostnader og ytelser, godtgjørelser til daglig leder, styret og revisor

Lønnskostnader	2021	2020
Lønninger	200 000	200 000
Arbeidsgiveravgift	28 200	28 200
Andre ytelser	5 000	0
Sum	233 200	228 200

Selskapet har i 2021 sysselsatt 1 årsverk.

Pensjonsforpliktelser

Selskapet er ikke pliktig til å ha tjenestepensjonsordning etter lov om obligatorisk tjenestepensjon.



Noter 2021 Tosterud Holding AS

 BankID Signing
Dag Lermo Tosterud
2022-09-01
 BankID Signing
Ole Lermo Tosterud
2022-09-02
 BankID Signing
John Barre Tosterud
2022-09-03

Kostnadsført revisjonshonorar for 2021 utgjør kr 18 750.

Note 6 Skatt

Årets skattekostnad	2021	2020
Resultatført skatt på ordinært resultat:		
Betalbar skatt	539 194	679 253
Endring i utsatt skatt	-586 225	-717 730
Skattekostnad ordinært resultat	-47 031	-38 477
Skattepliktig inntekt:		
Ordinært resultat før skatt	1 818 443	1 062 084
Permanente forskjeller	-2 032 217	-1 236 981
Endring i midlertidige forskjeller	2 664 656	3 262 411
Skattepliktig inntekt	2 450 882	3 087 514
Betalbar skatt i balansen:		
Betalbar skatt på årets resultat	539 194	679 253
Sum betalbar skatt i balansen	539 194	679 253

Skatteeffekten av midlertidige forskjeller som har gitt opphav til utsatt skatt og utsatte skattefordeler, spesifisert på typer av midlertidige forskjeller

	2021	2020	Endring
Varige driftsmidler	5 068 583	5 608 579	539 996
Gevinst – og tapskonto	8 498 637	10 623 297	2 124 660
Avsetninger mv	-1 389 246	-1 389 246	0
Sum	12 177 974	14 842 630	2 664 656
Grunnlag for utsatt skatt	12 177 974	14 842 630	2 664 656
Utsatt skatt (22 %)	2 679 154	3 265 379	586 224

Utsatt skatt kommer fra datterselskapet Fagerborg Hotel AS som er fusjonert med selskapet i 2019.



MYRDAHL OG SVEEN
STATSAUTORISERTE REVISORER

Myrdahl og Sveen AS
Støperiveien 26, postboks 123
2011 Strømmen, Norway
Telefon: +47 63 89 46 60
E-post: post@myrdahl-sveen.no
www.myrdahl-sveen.no
Foretaksregisteret
Org.nr. NO 942 254 962 MVA

Til generalforsamlingen i Tosterud Holding AS

Uavhengig revisors beretning

Konklusjon

Vi har revidert Tosterud Holding AS sitt årsregnskap som viser et overskudd på kr 1 865 474. Årsregnskapet består av balanse per 31. desember 2021, resultatregnskap for regnskapsåret avsluttet per denne datoen og noter til årsregnskapet, herunder et sammendrag av viktige regnskapsprinsipper.

Etter vår mening

- oppfyller årsregnskapet gjeldende lovkrav, og
- gir årsregnskapet et rettviseende bilde av selskapets finansielle stilling per 31. desember 2021 og av dets resultat for regnskapsåret avsluttet per denne datoen i samsvar med regnskapslovens regler og god regnskapsskikk i Norge.

Grunnlag for konklusjonen

Vi har gjennomført revisjonen i samsvar med de internasjonale revisjonsstandardene International Standards on Auditing (ISA-ene). Våre oppgaver og plikter i henhold til disse standardene er beskrevet nedenfor under Revisors oppgaver og plikter ved revisjonen av årsregnskapet. Vi er uavhengige av selskapet slik det kreves i lov, forskrift og International Code of Ethics for Professional Accountants (inkludert internasjonale uavhengighetsstandarder) utstedt av the International Ethics Standards Board for Accountants (IESBA-reglene), og vi har overholdt våre øvrige etiske forpliktelser i samsvar med disse kravene. Innhentet revisjonsbevis er etter vår vurdering tilstrekkelig og hensiktsmessig som grunnlag for vår konklusjon.

Ledelsens ansvar for årsregnskapet

Ledelsen (styret og daglig leder) er ansvarlig for å utarbeide årsregnskapet og for at det gir et rettviseende bilde i samsvar med regnskapslovens regler og god regnskapsskikk i Norge. Ledelsen er også ansvarlig for slik intern kontroll som den finner nødvendig for å kunne utarbeide et årsregnskap som ikke inneholder vesentlig feilinformasjon, verken som følge av misligheter eller utilsiktede feil.

Ved utarbeidelsen av årsregnskapet må ledelsen ta standpunkt til selskapets evne til fortsatt drift og opplyse om forhold av betydning for fortsatt drift. Forutsetningen om fortsatt drift skal legges til grunn for årsregnskapet så lenge det ikke er sannsynlig at virksomheten vil bli avvirket.

Revisors oppgaver og plikter ved revisjonen av årsregnskapet

Vårt mål er å oppnå betryggende sikkerhet for at årsregnskapet som helhet ikke inneholder vesentlig feilinformasjon, verken som følge av misligheter eller utilsiktede feil, og å avgi en revisjonsberetning som inneholder vår konklusjon. Betryggende sikkerhet er en høy grad av sikkerhet, men ingen garanti for at en revisjon utført i samsvar med ISA-ene, alltid vil avdekke vesentlig feilinformasjon som eksisterer.

 **Revisorgruppen**
Assosiert medlem

Medlem av Den norske Revisorforening

Dette dokumentet er signert med PAdES-formatet (PDF Advanced Electronic Signatures) av Signicat. Dette sikrer dokumentet og dets vedlegg mot endringer etter signering.

SIGNICAT



MYRDAHL OG SVEEN
STATSAUTORISERTE REVISORER

Revisors beretning 2021
Tosterud Holding AS

Feilinformasjon kan oppstå som følge av misligheter eller utilsiktede feil. Feilinformasjon blir vurdert som vesentlig dersom den enkeltvis eller samlet med rimelighet kan forventes å påvirke økonomiske beslutninger som brukerne foretar basert på årsregnskapet.

For videre beskrivelse av revisors oppgaver og plikter vises det til:
<https://revisorforeningen.no/revisjonsberetninger>

Strømmen, 31. august 2022
Myrdahl og Sveen AS

Tom-Morten Myrdahl
statsautorisert revisor
(elektronisk signert)



Elektronisk signatur

Signert av

MYRDAHL, TOM MORTEN

Norwegian Buypass

Dato og tid

(UTC+01:00) Amsterdam, Berlin, Bern, Rome, Stockholm, Vienna

06.09.2022 17.36.20

Dette dokumentet er signert med elektronisk signatur. En elektronisk signatur er juridisk forpliktende på samme måte som en håndskrevet signatur på papir. Denne siden er lagt til dokumentet for å vise grunnleggende informasjon om signaturen(e), og på de foregående sidene kan du lese dokumentet som er signert. Vedlagt finnes også en PDF med signatordetaljer, og en XML-fil med innholdet i den elektroniske signaturen(e). Vedleggene kan brukes for å verifisere gyldigheten av dokumentets signatur ved behov.