



ÅRSREGNSKAPET FOR REGNSKAPSÅRET 2022 - GENERELL INFORMASJON

Enheten

Organisasjonsnummer: 958 565 356
Organisasjonsform: Aksjeselskap
Foretaksnavn: OFFSHORE & TRAWL SUPPLY AS
Forretningsadresse: Ytterlandshamna 11
6050 VALDERØYA

Regnskapsår

Årsregnskapets periode: 01.01.2022 - 31.12.2022

Konsern

Morselskap i konsern: Nei

Regnskapsregler

Regler for små foretak benyttet: Nei
Benyttet ved utarbeidelsen av årsregnskapet til selskapet: Regnskapslovens alminnelige regler

Årsregnskapet fastsatt av kompetent organ

Bekreftet av representant for selskapet: Stein Frode Bulling-Ness
Dato for fastsettelse av årsregnskapet: 30.03.2023

Grunnlag for avgivelse

År 2022: Årsregnskapet er elektronisk innlevert
År 2021: Tall er hentet fra elektronisk innlevert årsregnskap fra 2022

Det er ikke krav til at årsregnskapet m.v. som sendes til Regnskapsregisteret er undertegnet. Kontrollen på at dette er utført ligger hos revisor/enhetens øverste organ. Sikkerheten ivaretas ved at innsender har rolle/rettighet for innsending av årsregnskapet via Altinn, og ved at det bekreftes at årsregnskapet er fastsatt av kompetent organ.

Brønnøysundregistrene, 13.06.2024



Resultatregnskap

Beløp i: NOK	Note	2022	2021
RESULTATREGNSKAP			
Inntekter			
Salgsinntekt	1	79 873 897	65 396 801
Annen driftsinntekt		162 000	274 728
Sum inntekter		80 035 897	65 671 529
Kostnader			
Endring i beholdning av varer under tilvirkning og ferdig tilvirkede varer		-1 246 131	1 366 749
Varekostnad		44 488 487	33 027 399
Lønnskostnad	2	19 602 299	18 711 715
Avskrivning av driftsmidler	3	4 779 152	4 771 251
Nedskrivning av varige driftsmidler og immaterielle eiendeler	3		
Annen driftskostnad	2	6 239 555	4 893 967
Sum kostnader		73 863 361	62 771 081
Driftsresultat		6 172 536	2 900 448
Finansinntekter og finanskostnader			
Annen finansinntekt	4	701 045	397 186
Sum finansinntekter		701 045	397 186
Annen finanskostnad	4	2 011 722	1 137 942
Sum finanskostnader		2 011 722	1 137 942
Netto finans		-1 310 677	-740 756
Ordinært resultat før skattekostnad		4 861 859	2 159 693
Skattekostnad på resultat	5	1 077 293	477 215
Ordinært resultat etter skattekostnad		3 784 566	1 682 478
Årsresultat	6	3 784 566	1 682 478
Årsresultat etter minoritetsinteresser		3 784 566	1 682 478
Totalresultat		3 784 566	1 682 478



Resultatregnskap

Beløp i: NOK	Note	2022	2021
---------------------	-------------	-------------	-------------



Balanse

Beløp i: NOK	Note	2022	2021
BALANSE - EIENDELER			
Anleggsmidler			
Immaterielle eiendeler			
Utsatt skattefordel	5		
Varige driftsmidler			
Tomter, bygninger o.a. fast eiendom	3, 7	34 594 160	37 015 399
Maskiner og anlegg	3, 7	20 318 266	22 068 577
Skip og flytende installasjoner	7		
Driftsløsøre, inventar o.a. utstyr	3, 7	1 709 649	1 956 629
Sum varige driftsmidler		56 622 076	61 040 605
Finansielle anleggsmidler			
Lån til foretak i samme konsern	9		
Lån til tilknyttet selskap og felles kontrollert virksomhet	9		
Sum anleggsmidler		56 622 076	61 040 605
Omløpsmidler			
Varer			
Lager av varer og annen beholdning	7, 8	26 307 679	21 601 651
Sum varer		26 307 679	21 601 651
Fordringer			
Kundefordringer	7	19 330 173	9 531 359
Andre kortsiktige fordringer	9	608 459	622 716
Konsernfordringer	9	18 723	16 875
Sum fordringer		19 957 354	10 170 949
Bankinnskudd, kontanter og lignende			
Bankinnskudd, kontanter o.l.	10	1 803 512	3 810 368
Sum bankinnskudd, kontanter og lignende		1 803 512	3 810 368
Sum omløpsmidler		48 068 545	35 582 969
SUM EIENDELER		104 690 620	96 623 574



Balanse

Beløp i: NOK	Note	2022	2021
BALANSE - EGENKAPITAL OG GJELD			
Egenkapital			
Innskutt egenkapital			
Aksjekapital	6, 11	2 160 000	2 160 000
Beholdning av egne aksjer	11		
Sum innskutt egenkapital		2 160 000	2 160 000
Opptjent egenkapital			
Annen egenkapital	6	50 483 148	52 034 566
Sum opptjent egenkapital		50 483 148	52 034 566
Sum egenkapital		52 643 148	54 194 566
Gjeld			
Langsiktig gjeld			
Utsatt skatt	5	5 549 782	6 321 009
Sum avsetninger for forpliktelser		5 549 782	6 321 009
Annen langsiktig gjeld			
Gjeld til kredittinstitusjoner	7	23 156 250	25 000 000
Langsiktig konserngjeld	9		
Sum annen langsiktig gjeld		23 156 250	25 000 000
Sum langsiktig gjeld		28 706 032	31 321 009
Kortsiktig gjeld			
Gjeld til kredittinstitusjoner	7	6 000 654	
Leverandørgjeld		6 310 588	4 992 922
Betalbar skatt	5	1 584 505	789 089
Skyldig offentlige avgifter		2 475 533	2 289 521
Utbytte	6	2 900 000	
Kortsiktig konserngjeld	9		
Annen kortsiktig gjeld	9	4 070 161	3 036 466
Sum kortsiktig gjeld		23 341 440	11 107 998
Sum gjeld		52 047 472	42 429 007



Balanse

Beløp i: NOK	Note	2022	2021
SUM EGENKAPITAL OG GJELD		104 690 620	96 623 574



Årsregnskap 2022

Offshore & Trawl Supply AS

Resultatregnskap
Balanse
Kontantstrøm
Noter til regnskapet

Org.nr.: 958 565 356



Resultatregnskap Offshore & Trawl Supply AS

Driftsinntekter og driftskostnader	Note	2022	2021
Salgsinntekt	1	79 873 897	65 396 801
Annen driftsinntekt		162 000	274 728
Sum driftsinntekter		80 035 897	65 671 529
Varekostnad		44 488 487	33 027 399
End. beh. varer u. tilv. og ferdigvarer		-1 246 131	1 366 749
Lønnskostnad	2	19 602 299	18 711 715
Avskrivning av driftsmidler	3	4 779 152	4 771 251
Annen driftskostnad	2	6 239 555	4 893 967
Sum driftskostnader		73 863 361	62 771 081
Driftsresultat		6 172 536	2 900 448
Finansinntekter og finanskostnader			
Annen finansinntekt	4	701 045	397 186
Annen finanskostnad	4	2 011 722	1 137 942
Resultat av finansposter		-1 310 677	-740 756
Resultat før skattekostnad		4 861 859	2 159 693
Skattekostnad på resultat	5	1 077 293	477 215
Årsresultat	6	3 784 566	1 682 478



Balanse
Offshore & Trawl Supply AS

Eiendeler	Note	2022	2021
Anleggsmidler			
<i>Varige driftsmidler</i>			
Tomter, bygninger o.a. fast eiendom	3, 7	34 594 160	37 015 399
Maskiner og anlegg	3, 7	20 318 266	22 068 577
Driftsløsøre, inventar o.a. utstyr	3, 7	1 709 649	1 956 629
Sum varige driftsmidler		56 622 076	61 040 605
Sum anleggsmidler		56 622 076	61 040 605
Omløpsmidler			
<i>Varer</i>			
Lager av varer og annen beholdning	7, 8	26 307 679	21 601 651
Sum varer		26 307 679	21 601 651
<i>Fordringer</i>			
Kundefordringer	7	19 330 173	9 531 359
Andre kortsiktige fordringer	9	608 459	622 716
Konsernfordringer	9	18 723	16 875
Sum fordringer		19 957 354	10 170 949
<i>Bankinnskudd, kontanter o.l</i>			
Bankinnskudd, kontanter o.l.	10	1 803 512	3 810 368
Sum bankinnskudd, kontanter o.l		1 803 512	3 810 368
Sum omløpsmidler		48 068 545	35 582 969
Sum eiendeler		104 690 620	96 623 574



Balanse
Offshore & Trawl Supply AS

Egenkapital og gjeld	Note	2022	2021
Egenkapital			
<i>Innskutt egenkapital</i>			
Aksjekapital	6, 11	2 160 000	2 160 000
Sum innskutt egenkapital		<u>2 160 000</u>	<u>2 160 000</u>
<i>Opptjent egenkapital</i>			
Annen egenkapital	6	50 483 148	52 034 566
Sum opptjent egenkapital		<u>50 483 148</u>	<u>52 034 566</u>
Sum egenkapital		<u>52 643 148</u>	<u>54 194 566</u>
Gjeld			
<i>Avsetning for forpliktelser</i>			
Utsatt skatt	5	5 549 782	6 321 009
Sum avsetning for forpliktelser		<u>5 549 782</u>	<u>6 321 009</u>
<i>Annen langsiktig gjeld</i>			
Gjeld til kredittinstitusjoner	7	23 156 250	25 000 000
Sum annen langsiktig gjeld		<u>23 156 250</u>	<u>25 000 000</u>
<i>Kortsiktig gjeld</i>			
Gjeld til kredittinstitusjoner	7	6 000 654	0
Leverandørgjeld		6 310 588	4 992 922
Betalbar skatt	5	1 584 505	789 089
Skyldig offentlige avgifter		2 475 533	2 289 521
Utbytte	6	2 900 000	0
Annen kortsiktig gjeld	9	4 070 161	3 036 466
Sum kortsiktig gjeld		<u>23 341 440</u>	<u>11 107 998</u>
Sum gjeld		<u>52 047 472</u>	<u>42 429 007</u>
Sum egenkapital og gjeld		<u>104 690 620</u>	<u>96 623 574</u>



Balanse

Offshore & Trawl Supply AS

Valderøy, _____ 2023

Styret i Offshore & Trawl Supply AS

Rolf Arne Giskeødegård
styreleder

Anita Lill Giskeødegård
styremedlem

Jens Kåre Næss
styremedlem

Stein Frode Bulling-Ness
daglig leder



Indirekte kontantstrøm

Offshore & Trawl Supply AS

	Note	2022	2021
Kontantstrømmer fra operasjonelle aktiviteter			
Resultat før skattekostnad		4 861 859	2 159 693
Periodens betalte skatt		789 089	714 916
Ordinære avskrivninger		4 779 152	4 771 251
Endring i varelager		-4 706 027	855 442
Endring i kundefordringer		-9 798 814	1 076 647
Endring i leverandørgjeld		1 317 665	-1 376 199
Endring i andre tidsavgrensningsposter		653 763	-228 549
Netto kontantstrøm fra operasjonelle aktiviteter		-3 681 492	6 543 369
Kontantstrømmer fra investeringsaktiviteter			
Utbetalinger ved kjøp av varige driftsmidler		360 623	1 443 588
Netto kontantstrøm fra investeringsaktiviteter		-360 623	-1 443 588
Kontantstrømmer fra finansieringsaktiviteter			
Innbetalinger ved opptak av ny kortsiktig gjeld		6 000 654	0
Utbetalinger ved nedbetaling av langsiktig gjeld		1 843 750	2 500 000
Utbetalinger av utbytte		1 000 000	3 326 800
Utbetalinger av konsernbidrag		1 121 646	3 500 000
Netto kontantstrøm fra finansieringsaktiviteter		2 035 258	-9 326 800
Netto endring i kontanter og kontantekvivalenter		-2 006 857	-4 227 019
Beh. av kont. og kontantekvivalenter ved per. begynne		3 810 368	8 037 387
Beh. av kont. og kontantekvivalenter ved per. slutt		1 803 512	3 810 368



Noter til regnskapet 2022

Regnskapsprinsipper

Årsregnskapet er satt opp i samsvar med regnskapslovens bestemmelser og god regnskapsskikk

Salgsinntekter

Inntektsføring ved salg av varer skjer på leveringstidspunkt. Tjenester inntektsføres i takt med utførelsen.

Klassifisering og vurdering av balanseposter

Omløpsmidler og kortsiktig gjeld omfatter normalt poster som forfaller til betaling innen ett år etter balansedagen, samt poster som knytter seg til varekretsløpet.

Omløpsmidler vurderes til laveste verdi av anskaffelseskost og virkelig verdi. Kortsiktig gjeld balanseføres til nominelt beløp på etableringstidspunktet.

Anleggsmidler vurderes til anskaffelseskost, men nedskrives til virkelig verdi ved verdifall som ikke forventes å være forbigående.

Immaterielle eiendeler

Utgifter til egne utviklingsaktiviteter kostnadsføres løpende.

Varige driftsmidler

Varige driftsmidler balanseføres og avskrives over driftsmidlets økonomiske levetid. Vesentlige driftsmidler som består av flere betydelige komponenter med ulik levetid er dekomponert med ulik avskrivningstid for de ulike komponentene. Direkte vedlikehold av driftsmidler kostnadsføres løpende under driftskostnader, mens påkostninger eller forbedringer tillegges driftsmidlets kostpris og avskrives i takt med driftsmidlet. Varige driftsmidler nedskrives til gjenvinnbart beløp ved verdifall som forventes ikke å være forbigående. Gjenvinnbart beløp er det høyeste av netto salgsverdi og verdi i bruk. Verdi i bruk er nåverdi av fremtidige kontantstrømmer knyttet til eiendelen. Nedskrivningen reverseres når grunnlaget for nedskrivningen ikke lenger er til stede.

Leasing/leieavtaler

En leieavtale klassifiseres som finansiell eller operasjonell i samsvar med den enkelte avtalens reelle innhold. Dersom det vesentligste av økonomisk risiko og kontroll knyttet til det underliggende leieobjektet er gått over på leietaker klassifiseres avtalen som finansiell. Andre leieavtaler klassifiseres som operasjonelle.

Driftsmidler i leieavtaler vurdert som finansiell leie aktiveres i balansen til nåverdien av vederlaget i leieavtalen og avskrives som varige driftsmidler. Avdragsdelen av leieforpliktelsen vises som øvrig langsiktig gjeld. Forpliktelsen reduseres med betalt leie etter fradrag for beregnet rentekostnad.

Varebeholdninger

Lager av innkjøpte varer verdsatt til laveste av anskaffelseskost og virkelig verdi. Anskaffelseskost vurderes etter FIFO-prinsippet. Egentilvirkede ferdigvarer og varer under tilvirkning er vurdert til full tilvirkningskost. Det foretas nedskrivning for påregnelig ukurans.

Kundefordringer

Kundefordringer og andre fordringer er oppført i balansen til pålydende etter fradrag for avsetning til forventet tap. Avsetning for tap gjøres på grunnlag av individuelle vurderinger av de enkelte fordringene.

Betalingsmidler

Betalingsmidler består av kontanter og bankinnskudd, og verdsettes til balansedagens kurs.



Noter til regnskapet 2022

Pensjoner

Foretaket er gjennom organisasjonsavtale tilsluttet Avtalefestet Pensjonsordning (AFP). Denne ordningen er å anse som en ytelsesbasert flerforetaksordning, men regnskapsføres som en innskuddsordning frem til det foreligger pålitelig og tilstrekkelig informasjon slik at foretaket kan regnskapsføre sin proporsjonale andel pensjonskostnad, pensjonsforpliktelse og pensjonsmidler i ordningen. Selskapets forpliktelse er dermed ikke balanseført som gjeld.

Foretaket har en innskuddsbasert pensjonsordning etter lov om obligatorisk tjenestepensjon. Pensjonen er avhengig av innbetalt premie og avkastning på midlene. For foretaket er årets kostnad lik årets premie.

Valuta

Pengeposter i utenlandsk valuta er vurdert til kursen ved regnskapsårets slutt.

Fordringer og gjeld i utenlandsk valuta, som ikke er sikret ved bruk av terminkontrakter, balanseføres til kursen ved regnskapsårets slutt.

Skatt

Skattekostnaden i resultatregnskapet omfatter både periodens betalbare skatt og endring i utsatt skatt. Utsatt skatt beregnes med 22 % på grunnlag av de midlertidige forskjeller som eksisterer mellom regnskapsmessige og skattemessige verdier, samt eventuelt ligningsmessig underskudd til fremføring ved utgangen av regnskapsåret. Skatteøkende og skattereduserende midlertidige forskjeller som reverserer eller kan reversere i samme periode er utlignet og nettoført. Netto utsatt skattefordel balanseføres i den grad det er sannsynlig at denne kan bli nyttiggjort.

Morselskap

Morselskap for Offshore & Trawl Supply AS er Isabell AS med forretningsadresse Valderøy.

Offshore & Trawl Supply AS blir innkonsolidert i konsernregnskapet for Isabell AS. Konsernregnskap kan fås utlevert ved å kontakte Isabell AS, 6050 Valderøya.

Bruk av estimater

Ledelsen har brukt estimater og forutsetninger som har påvirket resultatregnskapet og verdsettelsen av eiendeler og gjeld, samt usikre eiendeler og forpliktelser på balansedagen under utarbeidelsen av årsregnskapet i henhold til god regnskapsskikk.

Kontantstrømoppstilling

Kontantstrømoppstillingen utarbeides etter den indirekte metoden. Kontanter og kontantekvivalenter omfatter kontanter, bankinnskudd og andre kortsiktige likvide plasseringer som umiddelbart og med uvesentlig kursrisiko kan konverteres til kjente kontantbeløp og med gjenværende løpetid mindre enn tre måneder fra anskaffelsesdato.

Note 1 Salgsinntekter

<u>Geografisk fordeling</u>	<u>2022</u>	<u>2021</u>
Norge	66 598 361	51 540 952
Utlandet	13 275 537	13 855 849
Sum	79 873 897	65 396 801



Noter til regnskapet 2022

Note 2 Lønnskostnader, antall ansatte, godtgjørelser, lån til ansatte mm

<u>Lønnskostnader</u>	<u>2022</u>	<u>2021</u>
Lønninger	15 888 489	15 407 755
Arbeidsgiveravgift	2 364 714	2 304 166
Pensjonskostnader	810 552	648 113
Andre ytelser	538 545	351 682
Sum	19 602 299	18 711 715

Gjennomsnittlig antall årsverk sysselsatt i regnskapsåret 24 24

<u>Ytelser til ledende personer</u>	<u>Daglig leder</u>	<u>Styret</u>
Lønn	1 428 457	180 000
Pensjonsutgifter	44 510	0
Annen godtgjørelse	5 783	0
Sum	1 472 967	180 000

Det er ikke inngått avtaler om overskuddsdeling, opsjoner eller lignende for daglig leder eller styreleder. Det er ikke gitt lån/sikkerhetsstillelser til daglig leder eller andre nærstående parter.

OTP

Selskapet er pliktig til å ha tjenstepensjonsordning etter lov om obligatorisk tjenstepensjon. Selskapets pensjonsordninger tilfredsstiller kravene i denne lov.

Revisor

Kostnadsført honorar til revisor for 2022 utgjør kr 101 488,- ekskl.mva.

Lovpålagt revisjon	62 960
Andre tjenester	38 528
Sum honorar til revisor	101 488

Note 3 Anleggsmidler

	<u>Tomter, bygninger m.v.</u>	<u>Maskiner og anlegg</u>	<u>Driftsløsøre, inventar ol.</u>	<u>Sum</u>
Anskaffelseskost pr. 01.01.2022	65 054 244	57 382 266	4 822 375	127 258 885
Tilgang kjøpte anleggsmidler	0	153 652	206 971	360 623
Anskaffelseskost 31.12.2022	65 054 244	57 535 918	5 029 346	127 619 508
Akkumulerte avskrivninger 31.12.2022	30 460 084	33 078 052	3 319 696	66 857 832
Akkumulerte nedskrivninger 31.12.2022	0	4 139 600	0	4 139 600
Bokført verdi 31.12.2022	34 594 160	20 318 266	1 709 650	56 622 076
Årets ordinære avskrivninger	2 421 239	2 094 932	262 981	4 779 152

Økonomisk levetid 5-25 år 5-20 år 4-10 år

Selskapet har per i dag ingen leasingavtaler som er balanseført.

Foretaket har for øvrig leaset noen maskiner, biler og andre driftsmidler som behandles som operasjonell leasing. Kostnadsført leie i regnskapsåret er kr 0 (kr 27 798 i 2021).



Noter til regnskapet 2022

Note 4 Poster som er slått sammen i regnskapet

Finansinntekter	2022	2021
Annen renteinntekt	18 957	1 446
Valutagevinst	682 088	395 740
Sum annen finansinntekt	701 045	397 186
Finanskostnader	2022	2021
Annen rentekostnad	941 752	750 915
Valutatap	1 046 626	369 389
Annen finanskostnad	23 344	17 639
Sum annen finanskostnad	2 011 722	1 137 942

Note 5 Skatt

Årets skattekostnad	2022	2021
Resultatført skatt på ordinært resultat:		
Betalbar skatt	1 848 520	1 035 851
Endring i utsatt skatt	-771 227	-558 636
Skattekostnad ordinært resultat	1 077 293	477 215
Skattepliktig inntekt:		
Resultat før skatt	4 861 859	2 159 693
Permanente forskjeller	34 925	9 464
Endring i midlertidige forskjeller	3 505 578	2 539 258
Avgitt konsernbidrag	-1 200 073	-1 121 646
Skattepliktig inntekt	7 202 289	3 586 769
Betalbar skatt i balansen:		
Betalbar skatt på årets resultat	1 848 520	1 035 851
Betalbar skatt på avgitt konsernbidrag	-264 016	-246 762
Skyldig ilignet skatt fra tidligere år	1	0
Sum betalbar skatt i balansen	1 584 505	789 089

Skatteeffekten av midlertidige forskjeller som har gitt opphav til utsatt skatt og utsatte skattefordeler, spesifisert på typer av midlertidige forskjeller

	2022	2021	Endring
Varige driftsmidler	23 590 294	26 121 530	2 531 236
Varebeholdning	1 635 986	2 610 327	974 342
Sum	25 226 280	28 731 857	3 505 578
Grunnlag for utsatt skatt	25 226 280	28 731 857	3 505 578
Utsatt skatt (22 %)	5 549 782	6 321 009	771 227



Noter til regnskapet 2022

Note 6 Egenkapital

	Aksjekapital	Annen egenkapital	Sum egenkapital
Egenkapital Pr. 01.01.2022	2 160 000	52 034 566	54 194 566
Tilleggsutbytte		-1 000 000	-1 000 000
Ordinært utbytte		-2 900 000	-2 900 000
Årets resultat		3 784 566	3 784 566
Avgitt konsernbidrag etter skatt		-1 435 984	-1 435 984
Pr. 31.12.2022	2 160 000	50 483 148	52 643 148

Note 7 Fordringer, gjeld, pantstillelser og garantier m.v

	2022	2021
Langsiktig gjeld med forfall senere enn fem år	0	0
Gjeld som er sikret ved pant o.l.	2022	2021
Gjeld til kredittinstitusjoner	23 156 250	25 000 000
Sum	23 156 250	25 000 000

Selskapet har en ramme på kassekreditt på kr 10 000 000. Av denne er kr 6 000 654 benyttet pr 31.12.2022.

Langsiktig gjeld forfaller 25.01.2025 med et sluttoppgjør på kr 19 906 250. Årlige avdrag utgjør kr 1 625 000.

Balansført verdi av pantsatte eiendeler	2022	2021
Tomter, bygninger o.a fast eiendom	34 594 160	37 015 399
Maskiner og anlegg	20 318 266	22 068 577
Driftsløsøre, inventar og utstyr	1 709 649	1 956 629
Lager av varer og annen beholdning	26 307 679	21 601 651
Kundefordringer	19 348 895	9 531 359
Sum	102 278 650	92 173 615

Note 8 Varer

	2022	2021
Lager av råvarer	9 225 158	6 436 086
Lager av varer under tilvirkning	287 507	48 638
Lager av ferdigvarer	3 181 958	2 450 400
Lager av egentilvirkede ferdigvarer	13 613 055	12 666 528
Sum	26 307 679	21 601 651

Ukuransnedskrivning pr 31.12.2022 er på kr 0. Tilsvarende pr 31.12.2021 var på kr 0.



Noter til regnskapet 2022

Note 9 Mellomværende med selskap i samme konsern

Fordringer	2022	2021
Kundefordringer	18 723	16 875
Sum fordringer	18 723	16 875
Gjeld	2022	2021
Kortsiktig gjeld	4 600 000	1 121 646
Sum gjeld	4 600 000	1 121 646

Kortsiktig gjeld er avsatt konsernbidrag og utbytte.

Note 10 Bankinnskudd

	2022	2021
Bundne skattetrekksmidler	685 458	735 590

Note 11 Aksjonærer

Aksjekapitalen i Offshore & Trawl Supply AS pr. 31.12 består av:

	Antall	Pålydende	Bokført
Ordinære aksjer	2 160 000	1,0	2 160 000
Sum	2 160 000		2 160 000

Eierstruktur

De største aksjonærene i % pr. 31.12 var:

	Ordinære	Eierandel	Stemmeandel
ISABELL AS	2 160 000	100,0	100,0

Note 12 Finansiell Markedsrisiko

Foretaket er eksponert for ulike typer finansiell risiko: renterisiko, prisisiko, kredittrisiko og likviditetsrisiko.

Renterisiko: Selskapets langsiktige gjeld er basert på avtaler om flytende rente og man er således eksponert for en økning i markedsrenten.

Prisisiko: Selskapet benytter kontraktssalg på salg av sine produkter. Utover det er salgsinntekter ikke sikret mhp. pris.

Kredittrisiko: Selskapets kredittrisiko er knyttet til kundefordringer. Selskapet har på nåværende tidspunkt ikke sett behov for å redusere denne risikoen ved for eksempel kredittforsikring eller andre sikringsformer.

Likviditetsrisiko: Den største enkeltfaktoren knyttet til likviditetsrisiko er valutakursendringer ved at selskapet har en betydelig del av sine varekjøp i utenlandsk valuta. For å redusere denne valutarisikoen benyttes i perioder valutaterminkontrakter for å redusere denne risikoen.

Pr. 31.12.2022 har selskapet ingen utestående terminkontrakter.

Offshore & Trawl Supply AS

Side 12



Årsberetning 2022 - Offshore & Trawl Supply AS

Virksomhetens art og tilholdssted

Offshore & Trawl Supply AS (OTS) er en ledende produsent av syntetiske fibertau til bruk innen offshore, havbruk, fiskeri, slep, løft og andre marked. Vi fokuserer på design, utvikling og spesialproduksjon av høyteknologiske fibertau, samt arrangement basert på kombinasjoner med kjetting, sjakler, kauser, bøyer o.l.

Lokalisert på Valderøy like utenfor Ålesund har vi en av de mest moderne produksjonsfasiliteter for fibertau i Europa. Utstyrt med det siste av produksjonsutstyr lager vi produktløsninger av topp kvalitet med tau opptil 350 mm diameter, basert på det beste av høyteknologiske fibre.

OTS består i dag av 24 motiverte medarbeidere og satser på å utvikle oss videre som en foretrukket partner innen utvikling og spesialproduksjon av fibertau.

OTS er et datterselskap av Isabell AS.

Redegjørelse for årsregnskapet

Det ble en økning i omsetningen fra NOK 65,7 mill i fjor til NOK 80,0 i 2022. Årsresultatet etter skatt økte med 2,1 mill, fra 1,7 mill i 2021 til 3,8 mill i 2022. Hovedårsakene til økningen er at vi har hatt langt høyere salg til offshoremarkedene enn i fjoråret. Økt resultat er direkte relatert til omsetningsendringen.

Selskapet har pr 31. desember 2022 ingen langsiktige utviklingsprosjekter som er startet opp.

Selskapets likviditetsbeholdning var NOK 1,8 mill per 31.12.2022, mot 3,8 i 2021. Nedgangen skyldes i stor grad at flere større ordre ble utfakturert i slutten av desember 2022. Kostnaden tilhørende disse ordrene var allerede betalt. Selskapets evne til egenfinansiering av mindre investeringer er god.

Selskapets kortsiktige gjeld var pr. 31.12.2022 23,3 mill som var 44,8 % av samlet gjeld i selskapet, sammenlignet med 11,1 mill (26,2 %), pr. 31.12.2021. Økningen i kortsiktig gjeld skyldes til dels trekk på kassekreditt som følge av betaling av varekostnader samt utbetaling av utbytte og konsernbidrag. nedbetaling av langsiktig gjeld i selskapet.

Selskapets finansielle stilling er god. Pr. 31.12.2022 kan selskapet nedbetale 8 % av den kortsiktige gjelden ved hjelp av de mest likvide midlene.

Totalkapitalen var ved utgangen av året NOK 104,7 mill, sammenlignet med NOK 96,6 året før. Egenkapitalandelen pr. 31.12.2022 var på 50,3% mot 56,1 % pr 31.12.2021.

Selskapet har i 2022 hatt en positiv økning i omsetning og dertil forbedret resultat. Selv med redusert salg på enkelte av de mindre markedssegmentene så veier økningen på hovedsegmentene godt opp for dette slik at totalen blir bra.



Fremtidig utvikling

OTS går inn i 2023 med positive forventninger til markedsmulighetene i årene som kommer. Vi vil fortsette å jobbe etter den strategi som ble lagt for et par år siden, med nødvendige justeringer for hvordan vi skal utvikle selskapet med en sunn vekst i omsetning og resultat. Med en god aktivitet frem mot årsskiftet gikk OTS inn i 2023 med en god ordrebeholdning.

Viktigheten av Offshore olje- og gassmarked for OTS består. Med den energisituasjonen man har opplevd i Norge, og verden forøvrig, er aktiviteten i markedet stadig økende. Vi ser derfor gode muligheter for å videreføre OTS vekst på segmentet. Samtidig forventer vi vekst innen nye energi-relaterte markeder.

Offshore vind er et marked hvor selskapet har gode muligheter til å vokse. Man er fortsatt i en fase hvor det jobbes med posisjonering mot konsesjonstildelinger i Norge og andre Europeiske land. Dette innebærer vesentlige markedsmuligheter innen fortøyning, løft, slep og kabelhåndtering. Tildeling av konsesjon på Utsira Nord forventes i 2023. Utover dette kommer det flere demonstrasjonsprosjekt hvor turbiner skal settes ut i Norge.

Generelt er det stadig flere områder hvor vi kommer i posisjon for å tilby fibertauløsninger i konkurranse med kjetting og stålwire. OTS fokuserer kontinuerlig på å finne flere mulige applikasjoner. OTS vil jobbe mot alle marked hvor det er behov for de beste løsningene for fibertau i havet.

Når det gjelder innsatsfaktorer er situasjonen under bedring. Forsyningskjeder som ble forstyrret på grunn av Covid-restriksjoner og sanksjoner knyttet til krigen i Ukraina begynner nå å bli mere pålitelige. Det vil fortsatt være utfordringer med transporttid, transportkostnader og tilgang på enkelte varer, men dette blir mer og mer håndterbart. OTS som selskap er godt rustet til å håndtere slike utfordringer på grunn av god evne til rask omstilling, både i produksjon og støtteprosesser.

Vi har opplevd en kontinuerlig svekkelse av NOK mot EUR/USD i 2022. Det har imidlertid ikke vært brå svingninger av den type vi erfarte i forbindelse med Covid-utbruddet i 2020. Med gode rutiner for å vurdere sikring ved innkjøp er situasjonen håndterbar.

Med en fortsatt litt lav eksportandel vil selskapet satse bevisst på eksportmarkeder med mål om å øke andelen av OTS salg utenfor Norge.

Finansiell risiko

Overordnet om målsetting og strategi

Offshore & Trawl Supply AS er eksponert for finansiell risiko på ulike områder, spesielt valutarisiko. Målsettingen er å avdempe den finansielle risikoen i størst mulig grad. Selskapets nåværende strategi innbefatter ikke bruk av finansielle instrumenter, men dette er gjenstand for løpende vurdering av ledelsen. Selskapet er også eksponert for endringer i rentenivået, da selskapets gjeld har flytende rente.



Renterisiko

Selskapet er eksponert for endringer i rentenivået, da selskapets gjeld har flytende rente på langsiktig gjeld.

Kreditrisiko

Risikoen for tap på fordringer er vurdert som lav, selv om en økning kan skje på grunn av endring i markedsforholdene. Selskapet har hittil ikke hatt vesentlige tap på fordringer. Det er ikke inngått avtaler om motregning eller andre finansielle instrumenter som reduserer kredittrisikoen i Offshore & Trawl Supply AS, men markedsforholdene og kundene vurderes løpende i forhold til salg.

Likviditetsrisiko

Offshore & Trawl Supply AS er eksponert for endringer i valutakurser. Den største enkeltfaktoren er knyttet til valutakursendringer i Euro, da en vesentlig del av selskapets varekjøp er i Euro. Selskapet har ikke inngått terminkontrakter eller andre avtaler for å redusere selskapets valutarisiko og derigjennom den driftstilknyttede markedsrisikoen.

Fortsatt drift

I samsvar med regnskapsloven § 3-3a bekreftes det at forutsetningene om fortsatt drift er til stede. Til grunn for antagelsen ligger resultatprognoser for 2023 og konsernets langsiktige strategiske mål og prognoser for årene fremover. Konsernet er i en sunn økonomisk og finansiell stilling.

Resultatdisponering

Styret foreslår følgende disponering av årsresultatet på kr 3.784.566 i Offshore & Trawl Supply AS:

Overført fra annen egenkapital	1.551.418
Konsernbidrag	-1.435.984
Utbytte	-3.900.000
Totalt disponert	3.784.566

Arbeidsmiljø

Sykefraværet i selskapet var på totalt 409 dager i 2022 (7,5 % av totale arbeidstimer i selskapet), sammenlignet med 242 dager 2021 (4,3 %). Årsaken til denne økningen har i hovedsak vært langtidsfravær som følge av sykdom.

Selskapet har som mål å redusere sykefravær, og har kontinuerlige forbedringstiltak i samarbeid med verneombud og bedriftshelsetjeneste.



Det har vært en alvorlig skade eller uhell i løpet av 2022 med skade på ansatt. Arbeidsmiljøet anses generelt som bra. Samarbeidet med de ansattes organisasjoner har vært konstruktivt og har bidratt positivt til driften.

Likestilling og diskriminering

Selskapet arbeider for å fremme likestilling og hindre diskriminering i henhold til Likestillings- og diskrimineringslovens § 26.

Selskapet hadde 25 ansatte ved utgangen av 2022 hvorav 2 var innleid. Av disse jobbet 15 i produksjonen og 10 i administrasjon. Totalt var 4 (16,7%) av disse kvinner.

I selskapets ledelse er det 5 ansatte hvorav 1 kvinne (20%)

I selskapet styre er det 3 personer hvorav 1 kvinne (33%)

Det er ikke rapportert noen tilfeller vedrørende diskriminering.

Ytre miljø

Selskapets produksjon medfører ingen direkte forurensning eller utslipp til luft, land eller sjø. For å oppnå kontinuerlig forbedring i indirekte påvirkning på ytre miljø er selskapet i ferd med å etablere en miljøpolitikk og å innføre miljøledelsessystem.


Styreansvarsforsikring


Offshore & Trawl Supply AS har tegnet en styreansvarsforsikring for styrets medlemmer og daglig leder for deres mulige ansvar overfor foretaket og tredjepersoner med en forsikringsdekning på 5 mill.kr.


Åpenhetsloven


Redegjørelsen i henhold til åpenhetsloven er i arbeid. Denne vil bli publisert på OTS sin hjemmeside <https://www.otsas.no/>

Valderøya, 30. mars 2023


Rolf Arne Giskeødegård
Styreleder


Stein Frode Bulling-Ness
Daglig leder


Anita Lill Giskeødegård
Styremedlem


Jens Kåre Næss
Styremedlem



Årsregnskap 2022

Offshore & Trawl Supply AS

Resultatregnskap
Balanse
Kontantstrøm
Noter til regnskapet

Org.nr.: 958 565 356



Resultatregnskap Offshore & Trawl Supply AS

Driftsinntekter og driftskostnader	Note	2022	2021
Salgsinntekt	1	79 873 897	65 396 801
Annen driftsinntekt		162 000	274 728
Sum driftsinntekter		80 035 897	65 671 529
Varekostnad		44 488 487	33 027 399
End. beh. varer u.tilv. og ferdigvarer		-1 246 131	1 366 749
Lønnskostnad	2	19 602 299	18 711 715
Avskrivning av driftsmidler	3	4 779 152	4 771 251
Annen driftskostnad	2	6 239 555	4 893 967
Sum driftskostnader		73 863 361	62 771 081
Driftsresultat		6 172 536	2 900 448
Finansinntekter og finanskostnader			
Annen finansinntekt	4	701 045	397 186
Annen finanskostnad	4	2 011 722	1 137 942
Resultat av finansposter		-1 310 677	-740 756
Resultat før skattekostnad		4 861 859	2 159 693
Skattekostnad på resultat	5	1 077 293	477 215
Årsresultat	6	3 784 566	1 682 478



Balanse
Offshore & Trawl Supply AS

Eiendeler	Note	2022	2021
Anleggsmidler			
<i>Varige driftsmidler</i>			
Tomter, bygninger o.a. fast eiendom	3, 7	34 594 160	37 015 399
Maskiner og anlegg	3, 7	20 318 266	22 068 577
Driftsløsøre, inventar o.a. utstyr	3, 7	1 709 649	1 956 629
Sum varige driftsmidler		<u>56 622 076</u>	<u>61 040 605</u>
Sum anleggsmidler		<u>56 622 076</u>	<u>61 040 605</u>
Omløpsmidler			
<i>Varer</i>			
Lager av varer og annen beholdning	7, 8	26 307 679	21 601 651
Sum varer		<u>26 307 679</u>	<u>21 601 651</u>
<i>Fordringer</i>			
Kundefordringer	7	19 330 173	9 531 359
Andre kortsiktige fordringer	9	608 459	622 716
Konsernfordringer	9	18 723	16 875
Sum fordringer		<u>19 957 354</u>	<u>10 170 949</u>
<i>Bankinnskudd, kontanter o.l</i>			
Bankinnskudd, kontanter o.l.	10	1 803 512	3 810 368
Sum bankinnskudd, kontanter o.l		<u>1 803 512</u>	<u>3 810 368</u>
Sum omløpsmidler		<u>48 068 545</u>	<u>35 582 969</u>
Sum eiendeler		<u>104 690 620</u>	<u>96 623 574</u>



Balanse
Offshore & Trawl Supply AS

Egenkapital og gjeld	Note	2022	2021
Egenkapital			
<i>Innskutt egenkapital</i>			
Aksjekapital	6, 11	2 160 000	2 160 000
Sum innskutt egenkapital		<u>2 160 000</u>	<u>2 160 000</u>
<i>Opptjent egenkapital</i>			
Annen egenkapital	6	50 483 148	52 034 566
Sum opptjent egenkapital		<u>50 483 148</u>	<u>52 034 566</u>
Sum egenkapital		<u>52 643 148</u>	<u>54 194 566</u>
Gjeld			
<i>Avsetning for forpliktelser</i>			
Utsatt skatt	5	5 549 782	6 321 009
Sum avsetning for forpliktelser		<u>5 549 782</u>	<u>6 321 009</u>
<i>Annen langsiktig gjeld</i>			
Gjeld til kredittinstitusjoner	7	23 156 250	25 000 000
Sum annen langsiktig gjeld		<u>23 156 250</u>	<u>25 000 000</u>
<i>Kortsiktig gjeld</i>			
Gjeld til kredittinstitusjoner	7	6 000 654	0
Leverandørgjeld		6 310 588	4 992 922
Betalbar skatt	5	1 584 505	789 089
Skyldig offentlige avgifter		2 475 533	2 289 521
Utbytte	6	2 900 000	0
Annen kortsiktig gjeld	9	4 070 161	3 036 466
Sum kortsiktig gjeld		<u>23 341 440</u>	<u>11 107 998</u>
Sum gjeld		<u>52 047 472</u>	<u>42 429 007</u>
Sum egenkapital og gjeld		<u>104 690 620</u>	<u>96 623 574</u>




Balanse

Offshore & Trawl Supply AS


Valderøy, 30/3 2023

Styret i Offshore & Trawl Supply AS


Rolf Arne Giskeødegård
styreleder


Jens Kåre Næss
styremedlem


Anita Lill Giskeødegård
styremedlem


Stein Frode Bulling-Ness
daglig leder



Indirekte kontantstrøm

Offshore & Trawl Supply AS

	Note	2022	2021
Kontantstrømmer fra operasjonelle aktiviteter			
Resultat før skattekostnad		4 861 859	2 159 693
Periodens betalte skatt		789 089	714 916
Ordinære avskrivninger		4 779 152	4 771 251
Endring i varelager		-4 706 027	855 442
Endring i kundefordringer		-9 798 814	1 076 647
Endring i leverandørgjeld		1 317 665	-1 376 199
Endring i andre tidsavgrensingsposter		653 763	-228 549
Netto kontantstrøm fra operasjonelle aktiviteter		-3 681 492	6 543 369
Kontantstrømmer fra investeringsaktiviteter			
Utbetalinger ved kjøp av varige driftsmidler		360 623	1 443 588
Netto kontantstrøm fra investeringsaktiviteter		-360 623	-1 443 588
Kontantstrømmer fra finansieringsaktiviteter			
Innbetalinger ved opptak av ny kortsiktig gjeld		6 000 654	0
Utbetalinger ved nedbetaling av langsiktig gjeld		1 843 750	2 500 000
Utbetalinger av utbytte		1 000 000	3 326 800
Utbetalinger av konsernbidrag		1 121 646	3 500 000
Netto kontantstrøm fra finansieringsaktiviteter		2 035 258	-9 326 800
Netto endring i kontanter og kontantekvivalenter		-2 006 857	-4 227 019
Beh. av kont. og kontantekvivalenter ved per. begynne		3 810 368	8 037 387
Beh. av kont. og kontantekvivalenter ved per. slutt		1 803 512	3 810 368



Noter til regnskapet 2022

Regnskapsprinsipper

Årsregnskapet er satt opp i samsvar med regnskapslovens bestemmelser og god regnskapsskikk

Salgsinntekter

Inntektsføring ved salg av varer skjer på leveringstidspunkt. Tjenester inntektsføres i takt med utførelsen.

Klassifisering og vurdering av balanseposter

Omløpsmidler og kortsiktig gjeld omfatter normalt poster som forfaller til betaling innen ett år etter balansedagen, samt poster som knytter seg til varekretsløpet.

Omløpsmidler vurderes til laveste verdi av anskaffelseskost og virkelig verdi. Kortsiktig gjeld balanseføres til nominelt beløp på etableringstidspunktet.

Anleggsmidler vurderes til anskaffelseskost, men nedskrives til virkelig verdi ved verdifall som ikke forventes å være forbigående.

Immaterielle eiendeler

Utgifter til egne utviklingsaktiviteter kostnadsføres løpende.

Varige driftsmidler

Varige driftsmidler balanseføres og avskrives over driftsmidlets økonomiske levetid. Vesentlige driftsmidler som består av flere betydelige komponenter med ulik levetid er dekomponert med ulik avskrivningstid for de ulike komponentene. Direkte vedlikehold av driftsmidler kostnadsføres løpende under driftskostnader, mens påkostninger eller forbedringer tillegges driftsmidlets kostpris og avskrives i takt med driftsmidlet. Varige driftsmidler nedskrives til gjenvinnbart beløp ved verdifall som forventes ikke å være forbigående. Gjenvinnbart beløp er det høyeste av netto salgsverdi og verdi i bruk. Verdi i bruk er nåverdi av fremtidige kontantstrømmer knyttet til eiendelen. Nedskrivningen reverseres når grunnlaget for nedskrivningen ikke lenger er til stede.

Leasing/leieavtaler

En leieavtale klassifiseres som finansiell eller operasjonell i samsvar med den enkelte avtalens reelle innhold. Dersom det vesentligste av økonomisk risiko og kontroll knyttet til det underliggende leieobjektet er gått over på leietaker klassifiseres avtalen som finansiell. Andre leieavtaler klassifiseres som operasjonelle.

Driftsmidler i leieavtaler vurdert som finansiell leie aktiveres i balansen til nåverdien av vederlaget i leieavtalen og avskrives som varige driftsmidler. Avdragsdelen av leieforpliktelsen vises som øvrig langsiktig gjeld. Forpliktelsen reduseres med betalt leie etter fradrag for beregnet rentekostnad.

Varebeholdninger

Lager av innkjøpte varer verdsatt til laveste av anskaffelseskost og virkelig verdi. Anskaffelseskost vurderes etter FIFO-prinsippet. Egentilvirkede ferdigvarer og varer under tilvirkning er vurdert til full tilvirkningskost. Det foretas nedskrivning for påregnelig ukurans.

Kundefordringer

Kundefordringer og andre fordringer er oppført i balansen til pålydende etter fradrag for avsetning til forventet tap. Avsetning for tap gjøres på grunnlag av individuelle vurderinger av de enkelte fordringene.

Betalingsmidler

Betalingsmidler består av kontanter og bankinnskudd, og verdsettes til balansedagens kurs.



Noter til regnskapet 2022

Pensjoner

Foretaket er gjennom organisasjonsavtale tilsluttet Avtalefestet Pensjonsordning (AFP). Denne ordningen er å anse som en ytelsesbasert flerforetaksordning, men regnskapsføres som en innskuddsordning frem til det foreligger pålitelig og tilstrekkelig informasjon slik at foretaket kan regnskapsføre sin proporsjonale andel pensjonskostnad, pensjonsforpliktelse og pensjonsmidler i ordningen. Selskapets forpliktelse er dermed ikke balanseført som gjeld.

Foretaket har en innskuddsbasert pensjonsordning etter lov om obligatorisk tjenstepensjon. Pensjonen er avhengig av innbetalt premie og avkastning på midlene. For foretaket er årets kostnad lik årets premie.

Valuta

Pengeposter i utenlandsk valuta er vurdert til kursen ved regnskapsårets slutt.

Fordringer og gjeld i utenlandsk valuta, som ikke er sikret ved bruk av terminkontrakter, balanseføres til kursen ved regnskapsårets slutt.

Skatt

Skattekostnaden i resultatregnskapet omfatter både periodens betalbare skatt og endring i utsatt skatt. Utsatt skatt beregnes med 22 % på grunnlag av de midlertidige forskjeller som eksisterer mellom regnskapsmessige og skattemessige verdier, samt eventuelt ligningsmessig underskudd til fremføring ved utgangen av regnskapsåret. Skatteøkende og skattereduserende midlertidige forskjeller som reverserer eller kan reversere i samme periode er utlignet og nettoført. Netto utsatt skattefordel balanseføres i den grad det er sannsynlig at denne kan bli nyttiggjort.

Morselskap

Morselskap for Offshore & Trawl Supply AS er Isabell AS med forretningsadresse Valderøya.

Offshore & Trawl Supply AS blir innkonsolidert i konsernregnskapet for Isabell AS. Konsernregnskap kan fås utlevert ved å kontakte Isabell AS, 6050 Valderøya.

Bruk av estimater

Ledelsen har brukt estimater og forutsetninger som har påvirket resultatregnskapet og verdsettelsen av eiendeler og gjeld, samt usikre eiendeler og forpliktelser på balansedagen under utarbeidelsen av årsregnskapet i henhold til god regnskapsskikk.

Kontantstrømpoppstilling

Kontantstrømpoppstillingen utarbeides etter den indirekte metoden. Kontanter og kontantekvivalenter omfatter kontanter, bankinnskudd og andre kortsiktige likvide plasseringer som umiddelbart og med uvesentlig kursrisiko kan konverteres til kjente kontantbeløp og med gjenværende løpetid mindre enn tre måneder fra anskaffelsesdato.

Note 1 Salgsinntekter

Geografisk fordeling	2022	2021
Norge	66 598 361	51 540 952
Utlandet	13 275 537	13 855 849
Sum	79 873 897	65 396 801



Noter til regnskapet 2022

Note 2 Lønnskostnader, antall ansatte, godtgjørelser, lån til ansatte mm

Lønnskostnader	2022	2021
Lønninger	15 888 489	15 407 755
Arbeidsgiveravgift	2 364 714	2 304 166
Pensjonskostnader	810 552	648 113
Andre ytelser	538 545	351 682
Sum	19 602 299	18 711 715

Gjennomsnittlig antall årsverk sysselsatt i regnskapsåret 24 24

Ytelser til ledende personer	Daglig leder	Styret
Lønn	1 428 457	180 000
Pensjonsutgifter	44 510	0
Annen godtgjørelse	5 783	0
Sum	1 472 967	180 000

Det er ikke inngått avtaler om overskuddsdeling, opsjoner eller lignende for daglig leder eller styreleder. Det er ikke gitt lån/sikkerhetsstillelser til daglig leder eller andre nærstående parter.

OTP

Selskapet er pliktig til å ha tjenstepensjonsordning etter lov om obligatorisk tjenstepensjon. Selskapets pensjonsordninger tilfredsstiller kravene i denne lov.

Revisor

Kostnadsført honorar til revisor for 2022 utgjør kr 101 488,- ekskl.mva.

Lovpålagt revisjon	62 960
Andre tjenester	38 528
Sum honorar til revisor	101 488

Note 3 Anleggsmidler

	Tomter, bygninger m.v.	Maskiner og anlegg	Driftsløsøre, inventar ol.	Sum
Anskaffelseskost pr. 01.01.2022	65 054 244	57 382 266	4 822 375	127 258 885
Tilgang kjøpte anleggsmidler	0	153 652	206 971	360 623
Anskaffelseskost 31.12.2022	65 054 244	57 535 918	5 029 346	127 619 508
Akkumulerte avskrivninger 31.12.2022	30 460 084	33 078 052	3 319 696	66 857 832
Akkumulerte nedskrivninger 31.12.2022	0	4 139 600	0	4 139 600
Bokført verdi 31.12.2022	34 594 160	20 318 266	1 709 650	56 622 076
Årets ordinære avskrivninger	2 421 239	2 094 932	262 981	4 779 152
Økonomisk levetid	5-25 år	5-20 år	4-10 år	

Selskapet har per i dag ingen leasingavtaler som er balanseført.

Foretaket har for øvrig leaset noen maskiner, biler og andre driftsmidler som behandles som operasjonell leasing. Kostnadsført leie i regnskapsåret er kr 0 (kr 27 798 i 2021).



Noter til regnskapet 2022

Note 4 Poster som er slått sammen i regnskapet

Finansinntekter	2022	2021
Annen renteinntekt	18 957	1 446
Valutagevinst	682 088	395 740
Sum annen finansinntekt	701 045	397 186
Finanskostnader	2022	2021
Annen rentekostnad	941 752	750 915
Valutatap	1 046 626	369 389
Annen finanskostnad	23 344	17 639
Sum annen finanskostnad	2 011 722	1 137 942

Note 5 Skatt

Årets skattekostnad	2022	2021
Resultatført skatt på ordinært resultat:		
Betalbar skatt	1 848 520	1 035 851
Endring i utsatt skatt	-771 227	-558 636
Skattekostnad ordinært resultat	1 077 293	477 215
Skattepliktig inntekt:		
Resultat før skatt	4 861 859	2 159 693
Permanente forskjeller	34 925	9 464
Endring i midlertidige forskjeller	3 505 578	2 539 258
Avgitt konsernbidrag	-1 200 073	-1 121 646
Skattepliktig inntekt	7 202 289	3 586 769
Betalbar skatt i balansen:		
Betalbar skatt på årets resultat	1 848 520	1 035 851
Betalbar skatt på avgitt konsernbidrag	-264 016	-246 762
Skyldig ilignet skatt fra tidligere år	1	0
Sum betalbar skatt i balansen	1 584 505	789 089

Skatteeffekten av midlertidige forskjeller som har gitt opphav til utsatt skatt og utsatte skattefordeler, spesifisert på typer av midlertidige forskjeller

	2022	2021	Endring
Varige driftsmidler	23 590 294	26 121 530	2 531 236
Varebeholdning	1 635 986	2 610 327	974 342
Sum	25 226 280	28 731 857	3 505 578
Grunnlag for utsatt skatt	25 226 280	28 731 857	3 505 578
Utsatt skatt (22 %)	5 549 782	6 321 009	771 227



Noter til regnskapet 2022

Note 6 Egenkapital

	Aksjekapital	Annen egenkapital	Sum egenkapital
Egenkapital Pr. 01.01.2022	2 160 000	52 034 566	54 194 566
Tilleggsutbytte		-1 000 000	-1 000 000
Ordinært utbytte		-2 900 000	-2 900 000
Årets resultat		3 784 566	3 784 566
Avgitt konsernbidrag etter skatt		-1 435 984	-1 435 984
Pr. 31.12.2022	2 160 000	50 483 148	52 643 148

Note 7 Fordringer, gjeld, pantstillelser og garantier m.v

	2022	2021
Langsiktig gjeld med forfall senere enn fem år	0	0
Gjeld som er sikret ved pant o.l.	2022	2021
Gjeld til kredittinstitusjoner	23 156 250	25 000 000
Sum	23 156 250	25 000 000

Selskapet har en ramme på kassekreditt på kr 10 000 000. Av denne er kr 6 000 654 benyttet pr 31.12.2022.

Langsiktig gjeld forfaller 25.01.2025 med et sluttoppgjør på kr 19 906 250. Årlige avdrag utgjør kr 1 625 000.

Balanseført verdi av pantsatte eiendeler	2022	2021
Tomter, bygninger o.a fast eiendom	34 594 160	37 015 399
Maskiner og anlegg	20 318 266	22 068 577
Driftsløsøre, inventar og utstyr	1 709 649	1 956 629
Lager av varer og annen beholdning	26 307 679	21 601 651
Kundefordringer	19 348 895	9 531 359
Sum	102 278 650	92 173 615

Note 8 Varer

	2022	2021
Lager av råvarer	9 225 158	6 436 086
Lager av varer under tilvirkning	287 507	48 638
Lager av ferdigvarer	3 181 958	2 450 400
Lager av egentilvirkede ferdigvarer	13 613 055	12 666 528
Sum	26 307 679	21 601 651

Ukuransnedskrivning pr 31.12.2022 er på kr 0. Tilsvarende pr 31.12.2021 var på kr 0.



Noter til regnskapet 2022

Note 9 Mellomværende med selskap i samme konsern

Fordringer	2022	2021
Kundefordringer	18 723	16 875
Sum fordringer	18 723	16 875
Gjeld	2022	2021
Kortsiktig gjeld	4 600 000	1 121 646
Sum gjeld	4 600 000	1 121 646

Kortsiktig gjeld er avsatt konsernbidrag og utbytte.

Note 10 Bankinnskudd

	2022	2021
Bundne skattetrekksmidler	685 458	735 590

Note 11 Aksjonærer

Aksjekapitalen i Offshore & Trawl Supply AS pr. 31.12 består av:

	Antall	Pålydende	Bokført
Ordinære aksjer	2 160 000	1,0	2 160 000
Sum	2 160 000		2 160 000

Eierstruktur

De største aksjonærene i % pr. 31.12 var:

	Ordinære	Eierandel	Stemmeandel
ISABELL AS	2 160 000	100,0	100,0

Note 12 Finansiell Markedsrisiko

Foretaket er eksponert for ulike typer finansiell risiko: renterisiko, prisrisiko, kredittisiko og likviditetsrisiko.

Renterisiko: Selskapets langsiktige gjeld er basert på avtaler om flytende rente og man er således eksponert for en økning i markedsrenten.

Prisrisiko: Selskapet benytter kontraktssalg på salg av sine produkter. Utover det er salgsinntekter ikke sikret mhp. pris.

Kredittisiko: Selskapets kredittisiko er knyttet til kundefordringer. Selskapet har på nåværende tidspunkt ikke sett behov for å redusere denne risikoen ved for eksempel kredittforsikring eller andre sikringsformer.

Likviditetsrisiko: Den største enkeltfaktoren knyttet til likviditetsrisiko er valutakursendringer ved at selskapet har en betydelig del av sine varekjøp i utenlandsk valuta. For å redusere denne valutarisikoen benyttes i perioder valutaterminkontrakter for å redusere denne risikoen.

Pr. 31.12.2022 har selskapet ingen utestående terminkontrakter.



BDO AS
Lerstadvegen 517
6018 Ålesund

Uavhengig revisors beretning

Til generalforsamlingen i Offshore & Trawl Supply AS

Konklusjon

Vi har revidert årsregnskapet til Offshore & Trawl Supply AS.

Årsregnskapet består av:

- Balanse per 31. desember 2022,
- Resultatregnskap 2022
- Kontantstrømpoppstilling for regnskapsåret avsluttet per 31. desember 2022
- Noter til årsregnskapet, herunder et sammendrag av viktige regnskapsprinsipper.

Etter vår mening:

- Oppfyller årsregnskapet gjeldende lovkrav, og
- Gir årsregnskapet et rettviseende bilde av selskapets finansielle stilling per 31. desember 2022 og av dets resultater og kontantstrømmer for regnskapsåret i samsvar med regnskapslovens regler og god regnskapsskikk i Norge.

Grunnlag for konklusjonen

Vi har gjennomført revisjonen i samsvar med International Standards on Auditing (ISA-ene). Våre oppgaver og plikter i henhold til disse standardene er beskrevet nedenfor under Revisors oppgaver og plikter ved revisjonen av årsregnskapet. Vi er uavhengige av selskapet i samsvar med kravene i relevante lover og forskrifter i Norge og International Code of Ethics for Professional Accountants (inkludert internasjonale uavhengighetsstandarder) utstedt av International Ethics Standards Board for Accountants (IESBA-reglene), og vi har overholdt våre øvrige etiske forpliktelser i samsvar med disse kravene. Innhentet revisjonsbevis er etter vår vurdering tilstrekkelig og hensiktsmessig som grunnlag for vår konklusjon.

Annen informasjon

Styret og daglig leder (ledelsen) er ansvarlig for annen informasjon. Annen informasjon består av årsberetningen. Vår konklusjon om årsregnskapet ovenfor dekker ikke annen informasjon.

I forbindelse med revisjonen av årsregnskapet er det vår oppgave å lese annen informasjon. Formålet er å vurdere hvorvidt det foreligger vesentlig inkonsistens mellom annen informasjon og årsregnskapet og den kunnskap vi har opparbeidet oss under revisjonen av årsregnskapet, eller hvorvidt informasjon i annen informasjon ellers fremstår som vesentlig feil. Vi har plikt til å rapportere dersom annen informasjon fremstår som vesentlig feil. Vi har ingenting å rapportere i så henseende.

Konklusjon om årsberetningen

Basert på kunnskapen vi har opparbeidet oss i revisjonen, mener vi at årsberetningen

- er konsistent med årsregnskapet og
- inneholder de opplysninger som skal gis i henhold til gjeldende lovkrav.



Styret og daglig leders ansvar for årsregnskapet

Styret og daglig leder (ledelsen) er ansvarlig for å utarbeide årsregnskapet og for at det gir et rettviseende bilde i samsvar med regnskapslovens regler og god regnskapsskikk i Norge. Ledelsen er også ansvarlig for slik intern kontroll som den finner nødvendig for å kunne utarbeide et årsregnskap som ikke inneholder vesentlig feilinformasjon, verken som følge av misligheter eller utilsiktede feil.

Ved utarbeidelsen av årsregnskapet må ledelsen ta standpunkt til selskapets evne til fortsatt drift og opplyse om forhold av betydning for fortsatt drift. Forutsetningen om fortsatt drift skal legges til grunn for årsregnskapet så lenge det ikke er sannsynlig at virksomheten vil bli avvirket.

Revisors oppgaver og plikter ved revisjonen av årsregnskapet

Vårt mål er å oppnå betryggende sikkerhet for at årsregnskapet som helhet ikke inneholder vesentlig feilinformasjon, verken som følge av misligheter eller utilsiktede feil, og å avgjøre en revisjonsberetning som inneholder vår konklusjon. Betryggende sikkerhet er en høy grad av sikkerhet, men ingen garanti for at en revisjon utført i samsvar med ISA-ene, alltid vil avdekke vesentlig feilinformasjon. Feilinformasjon kan oppstå som følge av misligheter eller utilsiktede feil. Feilinformasjon er å anse som vesentlig dersom den enkeltvis eller samlet med rimelighet kan forventes å påvirke de økonomiske beslutningene som brukerne foretar på grunnlag av årsregnskapet.

For videre beskrivelse av revisors oppgaver og plikter vises det til:
<https://revisorforeningen.no/revisjonsberetninger>

Ålesund, 30. mars 2023
BDO AS



John Arne Fiskerstrand
statsautorisert revisor