



ÅRSREGNSKAPET FOR REGNSKAPSÅRET 2025 - GENERELL INFORMASJON

Enheten

Organisasjonsnummer: 932 487 039
Organisasjonsform: Aksjeselskap
Foretaksnavn: FOTGROSSISTEN AS
Forretningsadresse: Frosterudveien 5
1832 ASKIM

Regnskapsår

Årsregnskapets periode: 01.01.2025 - 31.12.2025

Konsern

Morselskap i konsern: Nei

Regnskapsregler

Regler for små foretak benyttet: Ja
Benyttet ved utarbeidelsen av årsregnskapet til selskapet: Regnskapslovens alminnelige regler

Årsregnskapet fastsatt av kompetent organ

Bekreftet av representant for selskapet: Tor Arne Østlie
Dato for fastsettelse av årsregnskapet: 10.04.2026

Grunnlag for avgivelse

År 2025: Årsregnskapet er elektronisk innlevert
År 2024: Tall er hentet fra elektronisk innlevert årsregnskap fra 2025

Det er ikke krav til at årsregnskapet m.v. som sendes til Regnskapsregisteret er undertegnet. Kontrollen på at dette er utført ligger hos revisor/enhetens øverste organ. Sikkerheten ivaretas ved at innsender har rolle/rettighet for innsending av årsregnskapet via Altinn, og ved at det bekreftes at årsregnskapet er fastsatt av kompetent organ.

Brønnøysundregistrene, 14.04.2026



Resultatregnskap

Beløp i: NOK	Note	2025	2024
RESULTATREGNSKAP			
Inntekter			
Salgsinntekt		16 117 243	6 592 893
Annen driftsinntekt		1 350	
Sum inntekter		16 118 593	6 592 893
Kostnader			
Varekostnad		9 256 941	4 095 615
Lønnskostnad	2	2 995 128	1 949 663
Avskrivning av driftsmidler og immaterielle eiendeler	3	9 072	9 072
Annen driftskostnad		1 952 221	1 284 737
Sum kostnader		14 213 362	7 339 087
Driftsresultat		1 905 231	-746 194
Finansinntekter og finanskostnader			
Annen renteinntekt		3 489	224
Annen finansinntekt		36 613	4 145
Sum finansinntekter		40 102	4 369
Annen rentekostnad		120 148	143 647
Annen finanskostnad		53 930	38 029
Sum finanskostnader		174 077	181 675
Netto finans		-133 975	-177 307
Resultat før skattekostnad	4	1 771 256	-923 501
Skattekostnad på resultat	4	185 450	
Årsresultat		1 585 806	-923 501
Årsresultat etter minoritetsinteresser		1 585 806	-923 501
Totalresultat		1 585 806	-923 501
Overføringer og disponeringer			



Resultatregnskap

Beløp i: NOK	Note	2025	2024
Ordinært utbytte	5		
Tilleggsutbytte	5		
Udekket tap			-923 501
Avsatt til annen egenkapital	5	1 585 806	
Overført fra annen egenkapital	5		
Sum overføringer og disponeringer		1 585 806	-923 501



Balanse

Beløp i: NOK	Note	2025	2024
BALANSE - EIENDELER			
Anleggsmidler			
Immaterielle eiendeler			
Utsatt skattefordel	4		
Varige driftsmidler			
Tomter, bygninger o.a. fast eiendom	3		
Maskiner og anlegg	3		
Driftsløsøre, inventar o.a. utstyr	3	27 241	36 313
Sum varige driftsmidler		27 241	36 313
Sum anleggsmidler		27 241	36 313
Omløpsmidler			
Varer			
Sum varer		3 030 256	2 111 041
Fordringer			
Kundefordringer		630 509	492 421
Andre kortsiktige fordringer		59 828	27 268
Sum fordringer		690 336	519 690
Bankinnskudd, kontanter og lignende			
Bankinnskudd, kontanter o.l.		610 895	164 416
Sum bankinnskudd, kontanter og lignende		610 895	164 416
Sum omløpsmidler		4 331 487	2 795 146
SUM EIENDELER		4 358 728	2 831 459
BALANSE - EGENKAPITAL OG GJELD			
Egenkapital			
Innskutt egenkapital			
Aksjekapital	5, 6	150 000	150 000



Balanse

Beløp i: NOK	Note	2025	2024
Beholdning av egne aksjer	6		
Overkurs	5		
Annen innskutt egenkapital			-5 570
Sum innskutt egenkapital		150 000	144 430
Opptjent egenkapital			
Annen egenkapital	5	587 882	
Udekket tap	5		923 581
Sum opptjent egenkapital		587 882	-923 581
Sum egenkapital		737 882	-779 151
Gjeld			
Langsiktig gjeld			
Utsatt skatt	4	2 377	
Sum avsetninger for forpliktelser		2 377	
Annen langsiktig gjeld			
Gjeld til kredittinstitusjoner	7	1 200 518	1 525 543
Langsiktig konserngjeld		88 171	
Sum annen langsiktig gjeld		1 288 689	1 525 543
Sum langsiktig gjeld		1 291 066	1 525 543
Kortsiktig gjeld			
Leverandørgjeld		410 364	564 031
Betalbar skatt	4	163 675	
Skyldig offentlige avgifter		663 656	544 085
Annen kortsiktig gjeld	8	1 092 085	976 950
Sum kortsiktig gjeld		2 329 779	2 085 066
Sum gjeld		3 620 846	3 610 610
SUM EGENKAPITAL OG GJELD		4 358 728	2 831 459



Brønnøysundregistrene

ÅRSREGNSKAP FOR REGNSKAPSÅRET 2025 - GENERELL INFORMASJON

Journalnummer: 2026 373227

Virksomheten

Organisasjonsnummer: 932 487 039
Organisasjonsform: Aksjeselskap
Foretaksnavn: FOTGROSSISTEN AS
Forretningsadresse: Frosterudveien 5
1832 ASKIM

Regnskapsår

Årsregnskapets periode: 01.01.2025 - 31.12.2025

Konsern

Morselskap i konsern: Nei

Regnskapsregler

Regler for små foretak benyttet: Ja
Benyttet ved utarbeidelsen av
årsregnskapet: Regnskapslovens alminnelige regler

Årsregnskapet fastsatt av kompetent organ

Bekreftet av: Tor Arne Østlie
Dato for fastsettelse av årsregnskapet: 10.04.2026

Revisjon

Selskapet har besluttet at årsregnskapet
ikke skal revideres: Ja
Årsregnskapet er utarbeidet av ekstern
autorisert regnskapsfører: Ja
Ekstern autorisert regnskapsfører har i
løpet av regnskapsåret bistått ved den
løpende regnskapsføringen eller utført
andre tjenester for selskapet enn å
utarbeide årsregnskapet: Ja

Grunnlag for avgivelse

År 2025: Årsregnskap er elektronisk innlevert.
År 2024: Tall er hentet fra elektronisk innlevert årsregnskap fra 2025.

*Virksomheten sitt øverste organ er ansvarlig for at årsregnskapet er signert.
Det er mulig å levere årsregnskap uten signatur fordi sikkerheten for rett
rapportering er ivarettatt ved at innsenderen har rolle/rettighet for innsending
i Altinn. Navnet på representanten, som bekrefter at årsregnskapet er godkjent,
er i tillegg oppgitt.*

Brønnøysundregistrene, 13.04.2026

Brønnøysundregistrene
Postadresse: Postboks 900, 8910 Brønnøysund
Telefon: 75 00 75 00
E-post: firmapost@brreg.no Internett: www.brreg.no
Organisasjonsnummer: 974 760 673



Organisasjonsnr: 932 487 039
FOTGROSSISTEN AS

RESULTATREGNSKAP

Beløp i: NOK	Note	2025	2024
RESULTATREGNSKAP			
Inntekter			
Salgsinntekt		16 117 243	6 592 893
Annen driftsinntekt		1 350	
Sum inntekter		16 118 593	6 592 893
Kostnader			
Varekostnad		9 256 941	4 095 615
Lønnskostnad	2	2 995 128	1 949 663
Avskrivning av driftsmidler og immaterielle eiendeler	3	9 072	9 072
Annen driftskostnad		1 952 221	1 284 737
Sum kostnader		14 213 362	7 339 087
Driftsresultat		1 905 231	-746 194
Finansinntekter og finanskostnader			
Annen renteinntekt		3 489	224
Annen finansinntekt		36 613	4 145
Sum finansinntekter		40 102	4 369
Annen rentekostnad		120 148	143 647
Annen finanskostnad		53 930	38 029
Sum finanskostnader		174 077	181 675
Netto finans		-133 975	-177 307
Resultat før skattekostnad	4	1 771 256	-923 501
Skattekostnad på resultat	4	185 450	
Årsresultat		1 585 806	-923 501
Årsresultat etter minoritetsinteresser		1 585 806	-923 501
Totalresultat		1 585 806	-923 501
Overføringer og disponeringer			
Ordinært utbytte	5		
Tilleggsutbytte	5		
Udekket tap			-923 501
Avsatt til annen egenkapital	5	1 585 806	
Overført fra annen egenkapital	5		
Sum overføringer og disponeringer		1 585 806	-923 501





Organisasjonsnr: 932 487 039
FOTGROSSISTEN AS

BALANSE

Beløp i: NOK **Note** **2025** **2024**

BALANSE - EIENDELER

Anleggsmidler

Immaterielle eiendeler

Utsatt skattefordel 4

Varige driftsmidler

Tomter, bygninger o.a.

fast eiendom 3

Maskiner og anlegg 3

Driftsløsøre, inventar o.

a. utstyr 3

Sum varige driftsmidler 27 241 36 313

Sum anleggsmidler 27 241 36 313

Omløpsmidler

Varer

Sum varer 3 030 256 2 111 041

Fordringer

Kundefordringer 630 509 492 421

Andre kortsiktige

fordringer 59 828 27 268

Sum fordringer 690 336 519 690

Bankinnskudd, kontanter og lignende

Bankinnskudd, kontanter o.
l. 610 895 164 416

**Sum bankinnskudd,
kontanter og lignende** 610 895 164 416

Sum omløpsmidler 4 331 487 2 795 146

SUM EIENDELER 4 358 728 2 831 459

BALANSE - EGENKAPITAL OG GJELD

Egenkapital

Innskutt egenkapital

Aksjekapital 5, 6 150 000 150 000

Beholdning av egne aksjer 6

Overkurs 5

Annen innskutt egenkapital -5 570

Sum innskutt egenkapital 150 000 144 430

Opptjent egenkapital



Annen egenkapital	5	587 882	
Udekket tap	5		923 581
Sum opptjent egenkapital		587 882	-923 581
Sum egenkapital		737 882	-779 151
Gjeld			
Langsiktig gjeld			
Utsatt skatt	4	2 377	
Sum avsetninger for forpliktelseser		2 377	
Annen langsiktig gjeld			
Gjeld til kredittinstitusjoner	7	1 200 518	1 525 543
Langsiktig konserngjeld		88 171	
Sum annen langsiktig gjeld		1 288 689	1 525 543
Sum langsiktig gjeld		1 291 066	1 525 543
Kortsiktig gjeld			
Leverandørgjeld		410 364	564 031
Betalbar skatt	4	163 675	
Skyldig offentlige avgifter		663 656	544 085
Annen kortsiktig gjeld	8	1 092 085	976 950
Sum kortsiktig gjeld		2 329 779	2 085 066
Sum gjeld		3 620 846	3 610 610
SUM EGENKAPITAL OG GJELD		4 358 728	2 831 459




Organisasjonsnr: 932 487 039
FOTGROSSISTEN AS

NOTEOPPLYSNINGER - SELSKAP

- alle poster oppgitt i hele tall

Note


Antall årsverk i regnskapsåret
4.00



Årsregnskap 2025 Fotgrossisten AS

Resultatregnskap
Balanse
Noter til regnskapet

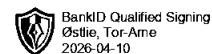
Org.nr.: 932 487 039



Resultatregnskap

Fotgrossisten AS


Driftsinntekter og driftskostnader	Note	2025	2024
Salgsinntekt		16 117 243	6 592 893
Annen driftsinntekt		1 350	0
Sum driftsinntekter		16 118 593	6 592 893
Varekostnad		9 256 941	4 095 615
Lønnskostnad	2	2 995 128	1 949 663
Avskrivning av driftsmidler og immaterielle eiendeler	3	9 072	9 072
Annen driftskostnad		1 952 221	1 284 737
Sum driftskostnader		14 213 362	7 339 087
Driftsresultat		1 905 231	-746 194
Finansinntekter og finanskostnader			
Annen renteinntekt		3 489	224
Annen finansinntekt		36 613	4 145
Annen rentekostnad		120 148	143 647
Annen finanskostnad		53 930	38 029
Resultat av finansposter		-133 975	-177 307
Resultat før skattekostnad	4	1 771 256	-923 501
Skattekostnad på resultat	4	185 450	0
Årsresultat		1 585 806	-923 501
Overføringer			
Avsatt til annen egenkapital	5	1 585 806	0
Overført til udekket tap		0	923 501
Sum overføringer		1 585 806	-923 501



Balanse

Fotgrossisten AS

Eiendeler	Note	2025	2024
Varige driftsmidler			
Driftsløsøre, inventar o.a. utstyr	3	27 241	36 313
Sum varige driftsmidler		27 241	36 313
Sum anleggsmidler		27 241	36 313
Omløpsmidler			
Lager av varer og annen beholdning		3 030 256	2 111 041
Fordringer			
Kundefordringer		630 509	492 421
Andre kortsiktige fordringer		59 828	27 268
Sum fordringer		690 336	519 690
Bankinnskudd, kontanter o.l.		610 895	164 416
Sum omløpsmidler		4 331 487	2 795 146
Sum eiendeler		4 358 728	2 831 459




Balanse

Fotgrossisten AS

Egenkapital og gjeld	Note	2025	2024
Egenkapital			
Innskutt egenkapital			
Aksjekapital	5, 6	150 000	150 000
Annen innskutt egenkapital		0	-5 570
Sum innskutt egenkapital		150 000	144 430
Opptjent egenkapital			
Annen egenkapital	5	587 882	0
Udekket tap	5	0	-923 581
Sum opptjent egenkapital		587 882	-923 581
Sum egenkapital		737 882	-779 151
Gjeld			
Utsatt skatt	4	2 377	0
Sum avsetning for forpliktelser		2 377	0
Annen langsiktig gjeld			
Gjeld til kredittinstitusjoner	7	1 200 518	1 525 543
Langsiktig konserngjeld		88 171	0
Sum annen langsiktig gjeld		1 288 689	1 525 543
Kortsiktig gjeld			
Leverandørgjeld		410 364	564 031
Betalbar skatt	4	163 675	0
Skyldig offentlige avgifter		663 656	544 085
Annen kortsiktig gjeld	8	1 092 085	976 950
Sum kortsiktig gjeld		2 329 779	2 085 066
Sum gjeld		3 620 846	3 610 610
Sum egenkapital og gjeld		4 358 728	2 831 459

Askim , 10.04.2026
Styret i Fotgrossisten AS

Tor Arne Østlie
styreleder/daglig leder



Regnskapsprinsipper

Årsregnskapet er satt opp i samsvar med regnskapsloven og NRS 8 - God regnskapsskikk for små foretak. .

Driftsinntekter

Inntektsføring ved salg av varer skjer på leveringstidspunktet. Tjenester inntektsføres etter hvert som de leveres.

Skatt

Netto utsatt skattefordel balanseføres ikke.

Klassifisering og vurdering av anleggsmidler

Anleggsmidler omfatter eiendeler bestemt til varig eie og bruk. Anleggsmidler er vurdert til anskaffelseskost. Varige driftsmidler balanseføres og avskrives over driftsmidlets økonomiske levetid. Varige driftsmidler nedskrives til gjenvinnbart beløp ved verdifall som forventes ikke å være forbigående. Nedskrivningen reverseres når grunnlaget for nedskrivningen ikke lenger er til stede.

Klassifisering og vurdering av omløpsmidler

Omløpsmidler og kortsiktig gjeld omfatter normalt poster som forfaller til betaling innen ett år etter balansedagen, samt poster som knytter seg til varekretsløpet. Omløpsmidler vurderes til laveste verdi av anskaffelseskost og virkelig verdi.

Varer

Varer er vurdert til det laveste av anskaffelseskost og netto salgsverdi.

Fordringer

Kundefordringer og andre fordringer oppføres til pålydende etter fradrag for avsetning til forventet tap. Avsetning til tap gjøres på grunnlag av en individuell vurdering av de enkelte fordringene.

Note 1 Virksomhetens art og lokalisering


Fotgrossisten AS er et selskap der virksomheten omfatter engroshandel med parfyme og kosmetikk. Selskapet er lokalisert i Indre Østfold kommune.

Note 2 Lønnskostnader og antall årsverk

Lønnskostnader

	2025	2024
Lønninger	2 542 293	1 657 960
Arbeidsgiveravgift	367 326	238 844
Andre ytelser	85 509	52 859
Sum	2 995 128	1 949 663

Gjennomsnittlig antall årsverk	4	3
--------------------------------	---	---



BankID Qualified Signing
Østlie, Tor-Arne
2026-04-10

Note 3 Anleggsmidler

	Driftsløsøre, inventar	Sum
Anskaffelseskost 01.01.2025	45 385	45 385
Tilgang	0	0
Avgang	0	0
Anskaffelseskost 31.12.2025	45 385	45 385
Akk. avskrivninger 31.12.2025	18 144	18 144
Pr 31.12.2025	27 241	27 241
Årets avskrivninger	9 072	9 072
Avskrivningsperiode	5 år	

Note 4 Skatt

Årets skattekostnad	2025	2024
Betalbar skatt	183 073	0
Endring i utsatt skatt	2 377	0
Skattekostnad ordinært resultat	185 450	0

Årets skattekostnad	2025	2024
Skattepliktig inntekt:		
Ordinært resultat før skatt	1 771 256	-923 501
Permanente forskjeller	850	0
Endring i midlertidige forskjeller	-951	-9 853
Avgitt konsernbidrag	-88 171	0
Anvendelse av fremførbart underskudd	-939 004	0
Skattepliktig inntekt	743 979	-933 354


Årets skattekostnad	2025	2024
Betalbar skatt på årets resultat	183 073	0
Betalbar skatt på avgitt konsernbidrag	-19 398	0
Sum betalbar skatt i balansen	163 675	0

Skatteeffekten av midlertidige forskjeller som har gitt opphav til utsatt skatt og utsatte skattefordeler, spesifisert på typer av midlertidige forskjeller:

	2025	2024	Endring
Varige driftsmidler	-1 805	5	1 810
Fordringer	12 610	9 848	-2 762
Sum	10 805	9 853	-951

Akkumulert fremførbart underskudd	0	-939 004	-939 004
Inngår ikke i beregningen av utsatt skatt	0	929 151	929 151
Grunnlag for utsatt skatt / skattefordel	10 805	0	-10 805

Utsatt skatt / skattefordel (22 %)	2 377	0	-2 377
---	--------------	----------	---------------



Note 5 Egenkapital

	Aksjekapital	Annen innskutt EK	Annen egenkapital	Sum egenkapital
Egenkapital 31.12.2024	150 000	-5 570	-923 581	-779 151
Årets resultat	0	0	1 585 806	1 585 806
Overført til annen egenkapital		5 570	-5 570	0
Konsernbidrag avgitt	0	0	-68 773	-68 773
Egenkapital 31.12.2025	150 000	0	587 882	737 882

Note 6 Aksjonærer

Aksjekapitalen i Fotgrossisten AS pr. 31.12 består av:

	Antall	Pålydende	Bokført
Ordinære aksjer	1 500	100,0	150 000
Sum	1 500		150 000

Eierstruktur

De største aksjonærene i % pr. 31.12 var:

	Ordinære	Eierandel	Stemmeandel
Øst Holding AS	1 500	100,0	100,0

Tor Arne Østlie - Daglig leder/Styre leder i Fotgrossisten AS og Øst Holding AS

Note 7 Langsiktig gjeld, pantstillelser, garantier etc.

	2025	2024
Selskapets bokførte gjeld sikret ved pant	1 200 518	1 525 543
Bokført verdi av eiendeler stillet som sikkerhet:		
Varelager	3 030 256	2 111 041
Løsøre	27 241	36 313
Sum	3 057 497	2 147 354
Panteobligasjonenes pålydende	1 000 000	1 000 000
Gjeld som forfaller mer enn fem år etter regnskapsårets slutt	0	0

Note 8 Lån og sikkerhetsstillelse nærstående parter

Tankservice AS har ytet Fotgrossisten AS et lån på NOK 570 000,-. Lånet renteberegnes med 5,2% p.a. Tankservice AS er eiet av Tor Arne Østlie, det vises til note 5.