



ÅRSREGNSKAPET FOR REGNSKAPSÅRET 2024 - GENERELL INFORMASJON

Enheten

Organisasjonsnummer:	996 957 810
Organisasjonsform:	Aksjeselskap
Foretaksnavn:	INFINITY SHIPBROKERS AS
Forretningsadresse:	Fridtjof Nansens plass 6 0160 OSLO

Regnskapsår

Årsregnskapets periode:	01.01.2024 - 31.12.2024
-------------------------	-------------------------

Konsern

Morselskap i konsern:	Ja
Konsernregnskap lagt ved:	Nei

Regnskapsregler

Regler for små foretak benyttet:	Ja
Benyttet ved utarbeidelsen av årsregnskapet til selskapet:	Regnskapslovens alminnelige regler

Årsregnskapet fastsatt av kompetent organ

Bekreftet av representant for selskapet:	Preben Halldor Strøno
Dato for fastsettelse av årsregnskapet:	16.05.2025

Grunnlag for avgivelse

År 2024: Årsregnskapet er elektronisk innlevert
År 2023: Tall er hentet fra elektronisk innlevert årsregnskap fra 2024

Det er ikke krav til at årsregnskapet m.v. som sendes til Regnskapsregisteret er undertegnet. Kontrollen på at dette er utført ligger hos revisor/enhetens øverste organ. Sikkerheten ivaretas ved at innsender har rolle/rettighet for innsending av årsregnskapet via Altinn, og ved at det bekreftes at årsregnskapet er fastsatt av kompetent organ.

Brønnøysundregistrene, 05.06.2025



Resultatregnskap

Beløp i: NOK	Note	2024	2023
RESULTATREGNSKAP			
Inntekter			
Salgsinntekt		12 813 625	17 741 447
Sum inntekter		12 813 625	17 741 447
Kostnader			
Lønnskostnad	2	3 714 500	6 573 832
Avskrivning av driftsmidler og immaterielle eiendeler	3	139 617	26 052
Annen driftskostnad		1 962 778	1 433 670
Sum kostnader		5 816 895	8 033 554
Driftsresultat		6 996 730	9 707 893
Finansinntekter og finanskostnader			
Annen renteinntekt		87 018	861
Annen finansinntekt		645 910	258 295
Verdiøkning markedsbaserte omløpsmidler		9 357	31 746
Sum finansinntekter		742 285	290 903
Annen rentekostnad		20 420	28 762
Annen finanskostnad		146 557	526 000
Sum finanskostnader		166 977	554 762
Netto finans		575 308	-263 859
Resultat før skattekostnad		7 572 038	9 444 034
Skattekostnad på resultat	4	1 757 932	2 121 032
Årsresultat	5	5 814 106	7 323 002
Årsresultat etter minoritetsinteresser		5 814 106	7 323 002
Totalresultat		5 814 106	7 323 002
Overføringer og disponeringer			
Avsatt til annen egenkapital		5 814 106	7 323 002



Resultatregnskap

Beløp i: NOK	Note	2024	2023
Sum overføringer og disponeringer		5 814 106	7 323 002



Balanse

Beløp i: NOK	Note	2024	2023
BALANSE - EIENDELER			
Anleggsmidler			
Immaterielle eiendeler			
Utsatt skattefordel	4		36 141
Sum immaterielle eiendeler			36 141
Varige driftsmidler			
Tomter, bygninger o.a. fast eiendom	3		
Maskiner og anlegg	3		
Skip og flytende installasjoner	3		
Driftsløsøre, inventar o.a. utstyr	3	1 670 086	248 413
Sum varige driftsmidler	3	1 670 086	248 413
Finansielle anleggsmidler			
Investeringer i aksjer og andeler		2 500 000	
Sum finansielle anleggsmidler		2 500 000	
Sum anleggsmidler		4 170 086	284 554
Omløpsmidler			
Varer			
Fordringer			
Kundefordringer		2 044 551	6 109 343
Andre kortsiktige fordringer		242 407	334 667
Sum fordringer		2 286 958	6 444 009
Investeringer			
Markedsbaserte aksjer		264 543	233 430
Sum investeringer		264 543	233 430
Bankinnskudd, kontanter og lignende			
Bankinnskudd, kontanter o.l.		8 321 008	12 775 528
Sum bankinnskudd, kontanter og lignende		8 321 008	12 775 528
Sum omløpsmidler		10 872 509	19 452 967



Balanse

Beløp i: NOK	Note	2024	2023
SUM EIENDELER		15 042 595	19 737 521
BALANSE - EGENKAPITAL OG GJELD			
Egenkapital			
Innskutt egenkapital			
Aksjekapital	5, 6	100 000	100 000
Beholdning av egne aksjer	5, 6		
Overkurs	5	11 000	11 000
Annen innskutt egenkapital	5		
Sum innskutt egenkapital		111 000	111 000
Opptjent egenkapital			
Fond for vurderingsforskjeller	5		
Annen egenkapital	5	10 135 979	15 441 412
Udekket tap	5		
Sum opptjent egenkapital		10 135 979	15 441 412
Sum egenkapital	5	10 246 979	15 552 412
Gjeld			
Langsiktig gjeld			
Utsatt skatt	4	11 215	
Sum avsetninger for forpliktelser		11 215	
Annen langsiktig gjeld			
Gjeld til kredittinstitusjoner		477 803	
Sum annen langsiktig gjeld		477 803	
Sum langsiktig gjeld		489 018	0
Kortsiktig gjeld			
Leverandørgjeld		1 712 424	255 220
Betalbar skatt	4	1 710 576	2 151 274
Skyldig offentlige avgifter		316 228	890 691
Annen kortsiktig gjeld		567 370	887 924
Sum kortsiktig gjeld		4 306 598	4 185 109



Balanse

Beløp i: NOK	Note	2024	2023
Sum gjeld		4 795 616	4 185 109
SUM EGENKAPITAL OG GJELD		15 042 595	19 737 521



Brønnøysundregistrene

ÅRSREGNSKAP FOR REGNSKAPSÅRET 2024 - GENERELL INFORMASJON

Journalnummer: 2025 450841

Enheten

Organisasjonsnummer: 996 957 810
Organisasjonsform: Aksjeselskap
Foretaksnavn: INFINITY SHIPBROKERS AS
Forretningsadresse: Fridtjof Nansens plass 6
0160 OSLO

Regnskapsår

Årsregnskapets periode: 01.01.2024 - 31.12.2024

Konsern

Morselskap i konsern: Ja
Konsernregnskap lagt ved: Nei

Regnskapsregler

Regler for små foretak benyttet: Ja
Benyttet ved utarbeidelsen av
årsregnskapet til selskapet: Regnskapslovens alminnelige regler

Årsregnskapet fastsatt av kompetent organ

Bekreftet av representant for selskapet: Preben Halldor Strøno
Dato for fastsettelse av årsregnskapet: 16.05.2025

Grunnlag for avgivelse

År 2024: Årsregnskap er elektronisk innlevert.
År 2023: Tall er hentet fra elektronisk innlevert årsregnskap fra 2024.

Det er ikke krav til at årsregnskapet m.v. som sendes til Regnskapsregisteret er undertegnet. Kontrollen på at dette er utført ligger hos revisor/enhetens øverste organ. Sikkerheten ivaretas ved at innsender har rolle/rettighet for innsending av årsregnskapet via Altinn, og ved at det bekreftes at årsregnskapet er fastsatt av kompetent organ.

Brønnøysundregistrene, 03.06.2025



Organisasjonsnr: 996 957 810
INFINITY SHIPBROKERS AS

RESULTATREGNSKAP

Beløp i: NOK	Note	2024	2023
RESULTATREGNSKAP			
Inntekter			
Salgsinntekt		12 813 625	17 741 447
Sum inntekter		12 813 625	17 741 447
Kostnader			
Lønnskostnad	2	3 714 500	6 573 832
Avskrivning av driftsmidler og immaterielle eiendeler	3	139 617	26 052
Annen driftskostnad		1 962 778	1 433 670
Sum kostnader		5 816 895	8 033 554
Driftsresultat		6 996 730	9 707 893
Finansinntekter og finanskostnader			
Annen renteinntekt		87 018	861
Annen finansinntekt		645 910	258 295
Verdiøkning markedsbaserte omløpsmidler		9 357	31 746
Sum finansinntekter		742 285	290 903
Annen rentekostnad		20 420	28 762
Annen finanskostnad		146 557	526 000
Sum finanskostnader		166 977	554 762
Netto finans		575 308	-263 859
Resultat før skattekostnad		7 572 038	9 444 034
Skattekostnad på resultat	4	1 757 932	2 121 032
Årsresultat	5	5 814 106	7 323 002
Årsresultat etter minoritetsinteresser		5 814 106	7 323 002
Totalresultat		5 814 106	7 323 002
Overføringer og disponeringer			
Avsatt til annen egenkapital		5 814 106	7 323 002
Sum overføringer og disponeringer		5 814 106	7 323 002



Organisasjonsnr: 996 957 810
INFINITY SHIPBROKERS AS

BALANSE

Beløp i: NOK	Note	2024	2023
BALANSE - EIENDELER			
Anleggsmidler			
Immaterielle eiendeler			
Utsatt skattefordel	4		36 141
Sum immaterielle eiendeler			36 141
Varige driftsmidler			
Tomter, bygninger o.a. fast eiendom	3		
Maskiner og anlegg	3		
Skip og flytende installasjoner	3		
Driftsløsøre, inventar o. a. utstyr	3	1 670 086	248 413
Sum varige driftsmidler	3	1 670 086	248 413
Finansielle anleggsmidler			
Investeringer i aksjer og andeler		2 500 000	
Sum finansielle anleggsmidler		2 500 000	
Sum anleggsmidler		4 170 086	284 554
Omløpsmidler			
Varer			
Fordringer			
Kundefordringer		2 044 551	6 109 343
Andre kortsiktige fordringer		242 407	334 667
Sum fordringer		2 286 958	6 444 009
Investeringer			
Markedsbaserte aksjer		264 543	233 430
Sum investeringer		264 543	233 430
Bankinnskudd, kontanter og lignende			
Bankinnskudd, kontanter o. l.		8 321 008	12 775 528
Sum bankinnskudd, kontanter og lignende		8 321 008	12 775 528
Sum omløpsmidler		10 872 509	19 452 967
SUM EIENDELER		15 042 595	19 737 521



BALANSE - EGENKAPITAL OG GJELD

Egenkapital

Innskutt egenkapital

Aksjekapital	5, 6	100 000	100 000
Beholdning av egne aksjer	5, 6		
Overkurs	5	11 000	11 000
Annen innskutt egenkapital	5		
Sum innskutt egenkapital		111 000	111 000

Opptjent egenkapital

Fond for vurderingsforskjeller	5		
Annen egenkapital	5	10 135 979	15 441 412
Udekket tap	5		
Sum opptjent egenkapital		10 135 979	15 441 412

Sum egenkapital 5 10 246 979 15 552 412

Gjeld

Langsiktig gjeld

Utsatt skatt	4	11 215	
Sum avsetninger for forpliktelser		11 215	
Annen langsiktig gjeld			
Gjeld til kredittinstitusjoner		477 803	
Sum annen langsiktig gjeld		477 803	
Sum langsiktig gjeld		489 018	0

Kortsiktig gjeld

Leverandørgjeld		1 712 424	255 220
Betalbar skatt	4	1 710 576	2 151 274
Skyldig offentlige avgifter		316 228	890 691
Annen kortsiktig gjeld		567 370	887 924
Sum kortsiktig gjeld		4 306 598	4 185 109

Sum gjeld 4 795 616 4 185 109

SUM EGENKAPITAL OG GJELD 15 042 595 19 737 521



Organisasjonsnr: 996 957 810
INFINITY SHIPBROKERS AS

NOTEOPPLYSNINGER - SELSKAP - alle poster oppgitt i hele tall

Note
2

Antall årsverk i regnskapsåret
3.00

Sum Beløp

Balanseført verdi 31.12. Varige driftsmidler Immaterielle eiend.

Konsernregnskap

Morselskapet sitt navn

Forretningskontor for morselskapet

Begrunnelse for at datterselskap er utelatt fra konsolideringen

Samlet beløp - tilknyttet selskap Årets Fjorårets


Samlet beløp - foretak i samme konsern Årets Fjorårets

Samlet beløp - foretak i samme konsern Årets Fjorårets

Samlet beløp - felles kontrollert virksomhet Årets Fjorårets

Pantstillelse Beløp

Beholdning av egne aksjer Antall Pålydende Andel av aksjek.



ÅSVANG & CO
STATSAUTORISERTE
REVISORER

Til generalforsamlingen i Infinity Shipbrokers AS

Uavhengig revisors beretning

Konklusjon

Vi har revidert årsregnskapet for Infinity Shipbrokers AS som viser et overskudd på kr 5 814 106. Årsregnskapet består av balanse per 31. desember 2024, resultatregnskap for regnskapsåret avsluttet per denne datoen og noter til årsregnskapet, herunder et sammendrag av viktige regnskapsprinsipper.

Etter vår mening

- oppfyller årsregnskapet gjeldende lovkrav, og
- gir årsregnskapet et rettviseende bilde av selskapets finansielle stilling per 31. desember 2024 og av dets resultater for regnskapsåret avsluttet per denne datoen i samsvar med regnskapslovens regler og god regnskapsskikk i Norge.

Grunnlag for konklusjonen

Vi har gjennomført revisjonen i samsvar med International Standards on Auditing (ISA-ene). Våre oppgaver og plikter i henhold til disse standardene er beskrevet nedenfor under "Revisors oppgaver og plikter ved revisjonen av årsregnskapet". Vi er uavhengige av selskapet i samsvar med kravene i relevante lover og forskrifter i Norge og International Code of Ethics for Professional Accountants (inkludert internasjonale uavhengighetsstandarder) utstedt av International Ethics Standards Board for Accountants (IESBA-reglene), og vi har overholdt våre øvrige etiske forpliktelser i samsvar med disse kravene. Innhentet revisjonsbevis er etter vår vurdering tilstrekkelig og hensiktsmessig som grunnlag for vår konklusjon.

Ledelsens ansvar for årsregnskapet

Styret og daglig leder (ledelsen) er ansvarlige for å utarbeide årsregnskapet og for at det gir et rettviseende bilde i samsvar med regnskapslovens regler og god regnskapsskikk i Norge. Ledelsen er også ansvarlig for slik internkontroll som den finner nødvendig for å kunne utarbeide et årsregnskap som ikke inneholder vesentlig feilinformasjon, verken som følge av misligheter eller utilsiktede feil.

Ved utarbeidelsen av årsregnskapet må ledelsen ta standpunkt til selskapets evne til fortsatt drift og opplyse om forhold av betydning for fortsatt drift. Forutsetningen om fortsatt drift skal legges til grunn for årsregnskapet så lenge det ikke er sannsynlig at virksomheten vil bli avvirket.

Revisors oppgaver og plikter ved revisjonen av årsregnskapet

Vårt mål er å oppnå betryggende sikkerhet for at årsregnskapet som helhet ikke inneholder vesentlig feilinformasjon, verken som følge av misligheter eller utilsiktede feil, og å avgi en revisjonsberetning som inneholder vår konklusjon. Betryggende sikkerhet er en høy grad av sikkerhet, men ingen garanti for at en revisjon utført i samsvar med ISA-ene, alltid vil avdekke vesentlig feilinformasjon.

Adresse
Revisjonsfirmaet Åsvang & Co AS
Kilengaten 1
3117 Tønsberg

Telefon
33 30 00 80
E-post
revisjonsfirmaet@asvang.no

Foretaksnummer
987 679 026 MVA
Hjemmeside
www.aasvang.no

Medlemmer av
Den norske Revisorforening

side 1 av 2



Byypass Signing
Hans Petter Johannessen
2025-05-19



ÅSVANG & CO
STATSAUTORISERTE
REVISORER

Feilinformasjon kan oppstå som følge av misligheter eller utilsiktede feil. Feilinformasjon er å anse som vesentlig dersom den enkeltvis eller samlet med rimelighet kan forventes å påvirke de økonomiske beslutningene som brukerne foretar på grunnlag av årsregnskapet.

For videre beskrivelse av revisors oppgaver og plikter vises det til:
<https://revisorforeningen.no/revisjonsberetninger>

Tønsberg, 16.05.2025
Revisjonsfirmaet Åsvang & Co AS

Hans Petter Johannessen
statsautorisert revisor
(elektronisk signert)



BankID Signing
Preben Halldor Stråno
2025-05-16



Årsregnskap 2024 Infinity Shipbrokers AS

Resultatregnskap
Balanse
Noter til regnskapet



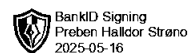
Org.nr.: 996 957 810



RESULTATREGNSKAP

INFINITY SHIPBROKERS AS

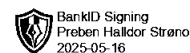
DRIFTSINNEKTER OG DRIFTSKOSTNADER	Note	2024	2023
Salgsinntekt		12 813 625	17 741 447
Sum driftsinntekter		12 813 625	17 741 447
Lønnskostnad	2	3 714 500	6 573 832
Avskrivning av driftsmidler og immaterielle eiendeler	3	139 617	26 052
Annen driftskostnad		1 962 778	1 433 670
Sum driftskostnader		5 816 895	8 033 554
Driftsresultat		6 996 730	9 707 893
FINANSINNEKTER OG FINANSKOSTNADER			
Annen renteinntekt		87 018	861
Annen finansinntekt		645 910	258 295
Verdøkning markedsbaserte omløpsmidler		9 357	31 746
Annen rentekostnad		20 420	28 762
Annen finanskostnad		146 557	526 000
Resultat av finansposter		575 308	-263 859
Resultat før skattekostnad		7 572 038	9 444 034
Skattekostnad på resultat	4	1 757 932	2 121 032
Resultat		5 814 106	7 323 002
Årsresultat	5	5 814 106	7 323 002
OVERFØRINGER			
Avsatt til annen egenkapital		5 814 106	7 323 002
Sum overføringer		5 814 106	7 323 002



BALANSE

INFINITY SHIPBROKERS AS

EIENDELER	Note	2024	2023
ANLEGGSMIDLER			
IMMATERIELLE EIENDELER			
Utsatt skattefordel	4	0	36 141
Sum immaterielle eiendeler		0	36 141
VARIGE DRIFTSMIDLER			
Driftsløsøre, inventar o.a. utstyr	3	1 670 086	248 413
Sum varige driftsmidler	3	1 670 086	248 413
FINANSIELLE ANLEGGSMIDLER			
Investeringer i aksjer og andeler		2 500 000	0
Sum finansielle anleggsmidler		2 500 000	0
Sum anleggsmidler		4 170 086	284 554
OMLØPSMIDLER			
FORDRINGER			
Kundefordringer		2 044 551	6 109 343
Andre kortsiktige fordringer		242 407	334 667
Sum fordringer		2 286 958	6 444 009
INVESTERINGER			
Markedsbaserte aksjer		264 543	233 430
Sum investeringer		264 543	233 430
Bankinnskudd, kontanter o.l.		8 321 008	12 775 528
Sum omløpsmidler		10 872 509	19 452 967
Sum eiendeler		15 042 595	19 737 521



BALANSE

INFINITY SHIPBROKERS AS

EGENKAPITAL OG GJELD	Note	2024	2023
EGENKAPITAL			
INNSKUTT EGENKAPITAL			
Aksjekapital	5, 6	100 000	100 000
Overkurs	5	11 000	11 000
Sum innskutt egenkapital		111 000	111 000
OPPTJENT EGENKAPITAL			
Annen egenkapital	5	10 135 979	15 441 412
Sum opptjent egenkapital		10 135 979	15 441 412
Sum egenkapital	5	10 246 979	15 552 412
GJELD			
Utsatt skatt	4	11 215	0
Gjeld til kredittinstitusjoner		477 803	0
Sum annen langsiktig gjeld		477 803	0
KORTSIKTIG GJELD			
Leverandørgjeld		1 712 424	255 220
Betalbar skatt	4	1 710 576	2 151 274
Skyldig offentlige avgifter		316 228	890 691
Annen kortsiktig gjeld		567 370	887 924
Sum kortsiktig gjeld		4 306 598	4 185 109
Sum gjeld		4 795 616	4 185 109
Sum egenkapital og gjeld		15 042 595	19 737 521

16.05.2025

Styret i Infinity Shipbrokers AS

Preben Halldor Strøno
styreleder/daglig leder



NOTER TIL ÅRSREGNSKAP

Note 1 Regnskapsprinsipper

Årsregnskapet er satt opp i samsvar med regnskapsloven og NRS 8 - God regnskapsskikk for små foretak.

DRIFTSINNTEKTER

Inntektsføring ved salg av varer skjer på leveringstidspunktet. Tjenester inntektsføres etter hvert som de leveres.

SKATT

Skattekostnaden i resultatregnskapet omfatter både periodens betalbare skatt og endring i utsatt skatt. Utsatt skatt er beregnet med 22% på grunnlag av de midlertidige forskjeller som eksisterer mellom regnskapsmessige og skattemessige verdier, samt ligningsmessig underskudd til fremføring ved utgangen av regnskapsåret. Skatteøkende og skattereduserende midlertidige forskjeller som reverserer eller kan reverseres i samme periode er utlignet og nettoført.

KLASSIFISERING OG VURDERING AV ANLEGGSMIDLER

Anleggsmidler omfatter eiendeler bestemt til varig eie og bruk. Anleggsmidler er vurdert til anskaffelseskost. Varige driftsmidler balanseføres og avskrives over driftsmidlets økonomiske levetid.

KLASSIFISERING OG VURDERING AV OMLØPSMIDLER

Omløpsmidler og kortsiktig gjeld omfatter normalt poster som forfaller til betaling innen ett år etter balansedagen, samt poster som knytter seg til varekretsløpet. Omløpsmidler vurderes til laveste verdi av anskaffelseskost og virkelig verdi.

FORDRINGER

Kundefordringer og andre fordringer oppføres til pålydende etter fradrag for avsetning til forventet tap. Avsetning til tap gjøres på grunnlag av en individuell vurdering av de enkelte fordringene.

Note 2 Lønnskostnader og antall årsverk

LØNNSKOSTNADER

	2024	2023
Lønninger	2 882 297	5 079 395
Arbeidsgiveravgift	505 828	913 965
Pensjonskostnader	322 839	490 530
Andre ytelser	3 536	89 942
Sum	3 714 500	6 573 832

Selskapet har i 2024 sysselsatt 3 årsverk.



NOTER TIL ÅRSREGNSKAP

Note 3 Anleggsmidler

	Driftsløsøre, inventar ol.	Kunst	Sum
Anskaffelseskost pr. 01.01.24	113 094	236 496	349 590
+ Tilgang kjøpte driftsmidler	1 561 290		1 561 290
= Anskaffelseskost 31.12.24	1 674 384	236 496	1 910 880
Akkumulerte avskrivninger 31.12.24	240 794		240 794
= Bokført verdi 31.12.24	1 433 590	236 496	1 670 086
Årets ordinære avskrivninger	139 617		139 617
Økonomisk levetid	3-5 år	Avskrives ikke	

Note 4 Skatt

Årets skattekostnad	2024	2023
Resultatført skatt på ordinært resultat:		
Betalbar skatt	1 710 576	2 151 274
Endring i utsatt skatt	47 356	-30 242
Skattekostnad ordinært resultat	1 757 932	2 121 032
Skattepliktig inntekt:		
Resultat før skatt	7 572 038	9 444 034
Permanente forskjeller	418 561	197 024
Endring i midlertidige forskjeller	-215 254	137 463
Skattepliktig inntekt	7 775 345	9 778 520
Betalbar skatt i balansen:		
Betalbar skatt på årets resultat	1 710 576	2 151 274
Sum betalbar skatt i balansen	1 710 576	2 151 274

Skatteeffekten av midlertidige forskjeller som har gitt opphav til utsatt skatt og utsatte skattefordeler, spesifisert på typer av midlertidige forskjeller

	2024	2023	Endring
Varige driftsmidler	159 654	-37 322	-196 976
Fordringer	-108 675	-126 954	-18 279
Sum	50 979	-164 276	-215 254
Grunnlag for utsatt skatt / skattefordel	50 979	-164 276	-215 254
Utsatt skatt / skattefordel (22 %)	11 215	-36 141	-47 356



NOTER TIL ÅRSREGNSKAP

Note 5 Egenkapital

	Aksjekapital	Overkurs	Annen egenkapital	Sum egenkapital
Pr. 31.12.2023	100 000	11 000	15 441 412	15 552 412
Pr 01.01.2024	100 000	11 000	15 441 412	15 552 412
Årets resultat			5 814 106	5 814 106
Tilleggsutbytte			-11 119 539	-11 119 539
Pr. 31.12.2024	100 000	11 000	10 135 979	10 246 979

Note 6 Aksjonærer

AKSJEKAPITALEN I INFINITY SHIPBROKERS AS PR. 31.12 BESTÅR AV:

	Antall	Pålydende	Bokført
Ordinære aksjer	100 000	1,0	100 000
Sum	100 000		100 000

EIERSTRUKTUR

Aksjonærer i % pr. 31.12:

	Ordinære	Eierandel	Stemmeandel
Preben Halldor Strøno	100 000	100,0	100,0