



## ÅRSREGNSKAPET FOR REGNSKAPSÅRET 2020 - GENERELL INFORMASJON

### Enheten

Organisasjonsnummer: 956 861 519  
Organisasjonsform: Aksjeselskap  
Foretaksnavn: DRADYKK AS  
Forretningsadresse: Ekebergveien 90  
3085 HOLMESTRAND

### Regnskapsår

Årsregnskapets periode: 01.01.2020 - 31.12.2020

### Konsern

Morselskap i konsern: Nei

### Regnskapsregler

Regler for små foretak benyttet: Ja  
Benyttet ved utarbeidelsen av årsregnskapet til selskapet: Regnskapslovens alminnelige regler

### Årsregnskapet fastsatt av kompetent organ

Bekreftet av representant for selskapet: Bjørn Christian Farnes  
Dato for fastsettelse av årsregnskapet: 28.01.2021

### Grunnlag for avgivelse

År 2020: Årsregnskapet er elektronisk innlevert  
År 2019: Tall er hentet fra elektronisk innlevert årsregnskap fra 2020

*Det er ikke krav til at årsregnskapet m.v. som sendes til Regnskapsregisteret er undertegnet. Kontrollen på at dette er utført ligger hos revisor/enhetens øverste organ. Sikkerheten ivaretas ved at innsender har rolle/rettighet for innsending av årsregnskapet via Altinn, og ved at det bekreftes at årsregnskapet er fastsatt av kompetent organ.*

Brønnøysundregistrene, 05.04.2022



### Resultatregnskap

Beløp i: NOK	Note	2020	2019
<b>RESULTATREGNSKAP</b>			
<b>Inntekter</b>			
Salgsinntekt		5 239 255	4 804 116
<b>Sum inntekter</b>		<b>5 239 255</b>	<b>4 804 116</b>
<b>Kostnader</b>			
Vareforbruk		2 435 576	1 902 388
Lønnskostnad	2	1 354 755	1 721 851
Andre driftskostnader		523 231	614 413
<b>Sum kostnader</b>		<b>4 313 562</b>	<b>4 238 653</b>
<b>Driftsresultat</b>		<b>925 693</b>	<b>565 464</b>
<b>Finansinntekter og finanskostnader</b>			
Annen renteinntekt		130 573	83 923
<b>Sum finansinntekter</b>		<b>130 573</b>	<b>83 923</b>
Andre finanskostnader		88	12 406
<b>Sum finanskostnader</b>		<b>88</b>	<b>12 406</b>
<b>Netto finans</b>		<b>130 485</b>	<b>71 517</b>
<b>Ordinært resultat før skattekostnad</b>		<b>1 056 178</b>	<b>636 981</b>
Skattekostnad på ordinært resultat	1	223 307	136 978
<b>Ordinært resultat etter skattekostnad</b>		<b>832 871</b>	<b>500 003</b>
<b>Årsresultat</b>		<b>832 871</b>	<b>500 003</b>
<b>Årsresultat etter minoritetsinteresser</b>		<b>832 871</b>	<b>500 003</b>
<b>Totalresultat</b>		<b>832 871</b>	<b>500 003</b>
<b>Overføringer og disponeringer</b>			
Avsatt til annen egenkapital		832 871	500 003
<b>Sum overføringer og disponeringer</b>		<b>832 871</b>	<b>500 003</b>



## Balanse

Beløp i: NOK	Note	2020	2019
<b>BALANSE - EIENDELER</b>			
<b>Anleggsmidler</b>			
<b>Immaterielle eiendeler</b>			
<b>Finansielle anleggsmidler</b>			
Investeringer i tilknyttet selskap	6	150 000	150 000
Lån til tilknyttet selskap og felles kontrollert virksomhet	6	1 090 503	1 038 574
<b>Sum finansielle anleggsmidler</b>		<b>1 240 503</b>	<b>1 188 574</b>
<b>Sum anleggsmidler</b>		<b>1 240 503</b>	<b>1 188 574</b>
<b>Omløpsmidler</b>			
<b>Varer</b>			
Varebeholdning		368 537	404 403
<b>Sum varer</b>		<b>368 537</b>	<b>404 403</b>
<b>Fordringer</b>			
Kundefordringer		638 236	330 563
Andre kortsiktige fordringer		49 065	43 399
<b>Sum fordringer</b>		<b>687 301</b>	<b>373 962</b>
<b>Bankinnskudd, kontanter og lignende</b>			
Bankinnskudd, kontanter o.l.	3	6 714 333	6 136 488
<b>Sum bankinnskudd, kontanter og lignende</b>		<b>6 714 333</b>	<b>6 136 488</b>
<b>Sum omløpsmidler</b>		<b>7 770 171</b>	<b>6 914 852</b>
<b>SUM EIENDELER</b>		<b>9 010 674</b>	<b>8 103 426</b>
<b>BALANSE - EGENKAPITAL OG GJELD</b>			
<b>Egenkapital</b>			
<b>Innskutt egenkapital</b>			
Aksjekapital (100 aksjer à kr 1 000)	4, 5	100 000	100 000
<b>Sum innskutt egenkapital</b>		<b>100 000</b>	<b>100 000</b>



## Balanse

Beløp i: NOK	Note	2020	2019
<b>Opptjent egenkapital</b>			
Annen egenkapital	5	8 210 038	7 377 167
Udisponert resultat			
<b>Sum opptjent egenkapital</b>		<b>8 210 038</b>	<b>7 377 167</b>
<b>Sum egenkapital</b>		<b>8 310 038</b>	<b>7 477 167</b>
<b>Gjeld</b>			
<b>Langsiktig gjeld</b>			
<b>Annen langsiktig gjeld</b>			
Øvrig langsiktig gjeld		51 020	58 438
<b>Sum annen langsiktig gjeld</b>		<b>51 020</b>	<b>58 438</b>
<b>Sum langsiktig gjeld</b>		<b>51 020</b>	<b>58 438</b>
<b>Kortsiktig gjeld</b>			
Leverandørgjeld		31 196	98 151
Betalbar skatt	1	223 307	136 978
Skyldige offentlige avgifter		237 209	125 247
Skyldig utbytte			34 970
Annen kortsiktig gjeld		157 903	172 475
<b>Sum kortsiktig gjeld</b>		<b>649 615</b>	<b>567 821</b>
<b>Sum gjeld</b>		<b>700 635</b>	<b>626 259</b>
<b>SUM EGENKAPITAL OG GJELD</b>		<b>9 010 674</b>	<b>8 103 426</b>



# Årsregnskap 2020

Drammen Dykkesenter AS

Innhold:

Resultatregnskap  
Balanse  
Noter

Utarbeidet av **ENTER  
REVISJON**



<b>Resultatregnskap</b>			
Drammen Dykkesenter AS			
<b>Driftsinntekter og driftskostnader</b>	Note	<b>2020</b>	<b>2019</b>
<b>Driftsinntekter</b>			
Salgsinntekt		5 239 255	4 804 116
<b>Sum driftsinntekter</b>		<b>5 239 255</b>	<b>4 804 116</b>
<b>Driftskostnader</b>			
Vareforbruk		2 435 576	1 902 388
Lønnskostnad	2	1 354 755	1 721 851
Andre driftskostnader		523 231	614 413
<b>Sum driftskostnader</b>		<b>4 313 562</b>	<b>4 238 653</b>
<b>Driftsresultat</b>		<b>925 693</b>	<b>565 464</b>
<b>Finansinntekter og finanskostnader</b>			
Renteinntekter		130 573	83 923
Andre finanskostnader		88	12 406
<b>Resultat av finansposter</b>		<b>130 485</b>	<b>71 517</b>
<b>Ordinært resultat før skattekostnad</b>		<b>1 056 178</b>	<b>636 981</b>
Skattekostnad på ordinært resultat	1	223 307	136 978
<b>Årsresultat</b>		<b>832 871</b>	<b>500 003</b>
<b>Overføringer</b>			
Avsatt til annen egenkapital		832 871	500 003
		<b>832 871</b>	<b>500 003</b>






<b>Balanse</b>			
Drammen Dykkesenter AS			
<b>Eiendeler</b>	<b>Note</b>	<b>2020</b>	<b>2019</b>
<b>Anleggsmidler</b>			
<b>Varige driftsmidler</b>			
<b>Finansielle anleggsmidler</b>			
Investeringer i tilknyttet selskap	6	150 000	150 000
Lån til tilknyttet selskap	6	1 090 503	1 038 574
<b>Sum finansielle anleggsmidler</b>		<b>1 240 503</b>	<b>1 188 574</b>
<b>Sum anleggsmidler</b>		<b>1 240 503</b>	<b>1 188 574</b>
<b>Omløpsmidler</b>			
<b>Varer</b>			
Varebeholdning		368 537	404 403
<b>Fordringer</b>			
Kundefordringer		638 236	330 563
Andre kortsiktige fordringer		49 065	43 399
<b>Sum fordringer</b>		<b>687 301</b>	<b>373 962</b>
<b>Bankinnskudd, kontanter o.l.</b>			
Bankinnskudd, kontanter o.l.	3	6 714 333	6 136 488
<b>Sum omløpsmidler</b>		<b>7 770 171</b>	<b>6 914 852</b>
<b>Sum eiendeler</b>		<b>9 010 674</b>	<b>8 103 426</b>



<b>Balanse</b>			
<b>Drammen Dykkesenter AS</b>			
<b>Egenkapital og gjeld</b>	<b>Note</b>	<b>2020</b>	<b>2019</b>
<b>Egenkapital</b>			
<b>Innskutt egenkapital</b>			
Aksjekapital (100 aksjer à kr 1 000)	4, 5	100 000	100 000
<b>Opptjent egenkapital</b>			
Annen egenkapital	5	8 210 038	7 377 167
<b>Sum egenkapital</b>		<b>8 310 038</b>	<b>7 477 167</b>
<b>Gjeld</b>			
<b>Annen langsiktig gjeld</b>			
Øvrig langsiktig gjeld		51 020	58 438
<b>Sum annen langsiktig gjeld</b>		<b>51 020</b>	<b>58 438</b>
<b>Kortsiktig gjeld</b>			
Leverandørgjeld		31 196	98 151
Betalbar skatt	1	223 307	136 978
Skyldige offentlige avgifter		237 209	125 247
Skyldig utbytte		0	34 970
Annen kortsiktig gjeld		157 903	172 475
<b>Sum kortsiktig gjeld</b>		<b>649 615</b>	<b>567 821</b>
<b>Sum gjeld</b>		<b>700 635</b>	<b>626 259</b>
<b>Sum egenkapital og gjeld</b>		<b>9 010 674</b>	<b>8 103 426</b>

Holmestrand, 28.01.2021  
Styret i Drammen Dykkesenter AS

 Hilde Farnes styremedlem	 Simen Farnes styremedlem	 Bjørn Christian Farnes styreleder
--	--	---

Drammen Dykkesenter AS Side 2



## Noter 2020

### Drammen Dykkesenter AS

#### Regnskapsprinsipper

I årsregnskapet er alle poster verdsatt og periodisert i overensstemmelse med regnskapslovens bestemmelser og reglene som følger av god regnskapsskikk for små foretak.

#### Klassifisering

Eiendeler bestemt til varig eie eller bruk, samt fordringer med forfall mer enn ett år etter balansedagen er medtatt som anleggsmidler. Øvrige eiendeler er klassifisert som omløpsmidler. Gjeld som forfaller senere enn ett år etter regnskapsperiodens utløp er oppført som langsiktig gjeld.

#### Varige driftsmidler

Varige driftsmidler er vurdert til anskaffelseskost etter fradrag for bedriftsøkonomiske avskrivninger som er beregnet på grunnlag av kostpris og antatt økonomisk levetid.

#### Aksjer

Aksjer i datterselskap er oppført etter kostmetoden. I de tilfeller den virkelige verdien er lavere enn kostprisen, og dette ikke er forbigående, er det foretatt nedskrivning.

Investeringer i markedsbaserte aksjer, aksjefond og andre verdipapirer er vurdert til markedsverdi.

#### Varebeholdning

Varebeholdningen er vurdert til den laveste av kostpris og virkelig verdi.

#### Fordringer

Fordringer er oppført i balansen med fordringens pålydende etter fradrag for konstaterte og forventede tap.

#### Skattekostnad og utsatt skatt

Skattekostnaden er knyttet til det regnskapsmessige resultat og består av betalbar skatt og endring i netto utsatt skatt/utsatt skattefordel.

Utsatt skatt/utsatt skattefordel i resultatregnskapet er skatt beregnet på endringer i midlertidige forskjeller mellom skattemessige og regnskapsmessige verdier. I stedet for å vise årets skattemessige disposisjoner brutto i regnskapet, bokføres skatteeffekten som en del av årets skattekostnad. Utsatt skatt avsettes som langsiktig gjeld i balansen. I den grad utsatt skattefordel overstiger utsatt skatt, medtas utsatt skattefordel i balansen iht god regnskapsskikk.

#### Driftsinntekter og kostnader

Inntektsføring skjer etter opptjeningsprinsippet som normalt vil være leveringstidspunktet for varer og tjenester. Kostnader medtas etter sammenstillingsprinsippet, dvs at kostnader medtas i samme periode som tilhørende inntekter inntektsføres.

#### Pensjonsforpliktelser

Pensjonsordninger finansiert via sikrede ordninger er ikke balanseført. Pensjonspremieien anses i disse tilfeller som pensjonskostnad og klassifiseres sammen med lønnskostnader.



## Noter 2020

### Drammen Dykkesenter AS

#### Note 1 – Skattekostnad

##### Årets skattekostnad består av:

Betalbar skatt	218 558
Endring utsatt skatt	
<b>Netto skattekostnad</b>	<b>218 558</b>

##### Skattepliktig inntekt

Ordinært resultat før skatt	1 034 590
Pertmanente forskjeller	-239
Endring av midlertidige forskjeller	-40 907
<b>Skattepliktig inntekt</b>	<b>993 444</b>

<b>Utsatt skatt /utsatt skattefordel:</b>	<b>31.12.20</b>	<b>31.12.19</b>	<b>Endring</b>
Netto grunnlag	-34 539	-75 446	40 907
<b>Utsatt skatt (+)/skattefordel (-) 22 %</b>	<b>-7 599</b>	<b>-16 598</b>	<b>9 000</b>

Alle midlertidige forskjeller kan utlignes og dette er gjennomført i beregningen av utsatt skatt /utsatt skattefordel er ikke balanseført ihht unntaksreglene i god regnskapskikk.

#### Note 2 – Lønnskostnad, antall ansatte, godtgjørelser, med mer

Lønnskostnader består av følgende poster:

Lønnskostnader	2020	2019
Lønninger	1 101 548	1 402 959
Arbeidsgiveravgift	161 746	217 776
Pensjonskostnader	66 251	73 672
Andre ytelser	25 211	27 444
<b>Sum</b>	<b>1 354 755</b>	<b>1 721 851</b>

Antall årsverk	2,5	3
----------------	-----	---

Ytelser til ledende personer	Daglig leder	Styret
Lønn	507 905	0
Annen godtgjørelse	63 480	0
<b>Sum</b>	<b>571 385</b>	<b>0</b>

<b>Gjeld til aksjonær</b>	<b>51 020</b>	<b>48 120</b>
---------------------------	---------------	---------------

#### Innskuddsbaserte pensjonsordninger

Selskapet er pliktig til å ha tjenstepensjonsordning etter lov om obligatorisk tjenstepensjon. Selskapet har pensjonsordning som oppfyller kravene etter denne loven.

#### Revisor

Selskapet har valgt bort revisjon.



## Noter 2020

### Drammen Dykkesenter AS

#### Note 3 – Bundne midler

I posten inngår bundne bankinnskudd med kr 138 064. Skyldig skattetrekk utgjør kr 74 585

#### Note 4 – Antall aksjer, aksjonærer

Aksjeklasse	Antall	Pålydende	Balansført
Ordinære aksjer	100	1 000	100 000
<b>Selskapets aksjonærer er:</b>	<b>Antall aksjer</b>	<b>Eierandel</b>	
Bjørn Farnes (styreleder)	98	98 %	
Hilde Farnes (styremedlem)	2	2 %	

#### Note 5 – Egenkapital

Årets endring i egenkapital:	Aksjekapital	Overkurs	Annen EK	Sum
Egenkapital 01.01.	100 000	0	7 377 167	7 477 167
Årets resultat	0	0		0
Tilleggsutbytte	0	0	0	0
Utbytte	0	0	816 032	816 032
<b>Egenkapital 31.12.</b>	<b>100 000</b>	<b>0</b>	<b>8 193 199</b>	<b>8 293 199</b>

Det bekreftes at forutsetningen om fortsatt drift er til stede og lagt til grunn ved utarbeidelsen av regnskapet.

#### Note 6 – Investering i tilknyttet selskap

Selskapsnavn	Forretningssted	Bokført verdi	Eierandel	Resultat 2020	EK pr 31.12.20
Safenor AS	Horten	150 000	30 %	3 183 417	10 116 432

#### Mellomværende med tilknyttet selskap

	2020	2019
Andre fordringer	1 090 503	1 038 574