



ÅRSREGNSKAPET FOR REGNSKAPSÅRET 2021 - GENERELL INFORMASJON

Enheten

Organisasjonsnummer: 912 161 072
Organisasjonsform: Aksjeselskap
Foretaksnavn: THE BEST IS YET TO COME AS
Forretningsadresse: c/o Factory Tøyen
Kjølberggata 21
0653 OSLO

Regnskapsår

Årsregnskapets periode: 01.01.2021 - 31.12.2021

Konsern

Morselskap i konsern: Ja
Konsernregnskap lagt ved: Nei

Regnskapsregler

Regler for små foretak benyttet: Ja
Benyttet ved utarbeidelsen av årsregnskapet til selskapet: Regnskapslovens alminnelige regler

Årsregnskapet fastsatt av kompetent organ

Bekreftet av representant for selskapet: Kenneth Andre Dreyer
Dato for fastsettelse av årsregnskapet: 23.06.2022

Grunnlag for avgivelse

År 2021: Årsregnskapet er elektronisk innlevert
År 2020: Tall er hentet fra elektronisk innlevert årsregnskap fra 2021

Det er ikke krav til at årsregnskapet m.v. som sendes til Regnskapsregisteret er undertegnet. Kontrollen på at dette er utført ligger hos revisor/enhetens øverste organ. Sikkerheten ivaretas ved at innsender har rolle/rettighet for innsending av årsregnskapet via Altinn, og ved at det bekreftes at årsregnskapet er fastsatt av kompetent organ.

Brønnøysundregistrene, 17.08.2023



Resultatregnskap

| Beløp i: NOK | Note | 2021 | 2020 |
|---|------|----------------|-----------------|
| RESULTATREGNSKAP | | | |
| Kostnader | | | |
| Lønnskostnad | 1 | | |
| Annen driftskostnad | | 53 439 | 37 566 |
| Sum kostnader | | 53 439 | 37 566 |
| Driftsresultat | | -53 439 | -37 566 |
| Finansinntekter og finanskostnader | | | |
| Annen renteinntekt | | 78 | 128 |
| Annen finansinntekt | | 132 817 | 145 711 |
| Verdiøkning markedsbaserte omløpsmidler | | | 49 426 |
| Sum finansinntekter | | 132 895 | 195 265 |
| Verdireduksjon markedsbaserte omløpsmidler | | 79 204 | 66 929 |
| Annen rentekostnad | | 580 | 13 |
| Annen finanskostnad | | 24 766 | 300 000 |
| Sum finanskostnader | | 104 550 | 366 942 |
| Netto finans | | 28 346 | -171 677 |
| Ordinært resultat før skattekostnad | | -25 093 | -209 243 |
| Skattekostnad på ordinært resultat | 3 | | |
| Ordinært resultat etter skattekostnad | | -25 093 | -209 243 |
| Årsresultat | 5 | -25 093 | -209 243 |
| Årsresultat etter minoritetsinteresser | | -25 093 | -209 243 |
| Totalresultat | | -25 093 | -209 243 |
| Overføringer og disponeringer | | | |
| Overført fra annen egenkapital | | -25 093 | -209 243 |
| Sum overføringer og disponeringer | | -25 093 | -209 243 |



Balanse

| Beløp i: NOK | Note | 2021 | 2020 |
|--|------|----------------|----------------|
| BALANSE - EIENDELER | | | |
| Anleggsmidler | | | |
| Immaterielle eiendeler | | | |
| Finansielle anleggsmidler | | | |
| Investering i datterselskap | 4 | 30 000 | 30 000 |
| Investeringer i tilknyttet selskap | 4 | 50 104 | 50 104 |
| Investeringer i aksjer og andeler | | 10 001 | 10 001 |
| Sum finansielle anleggsmidler | | 90 105 | 90 105 |
| Sum anleggsmidler | | 90 105 | 90 105 |
| Omløpsmidler | | | |
| Varer | | | |
| Fordringer | | | |
| Andre kortsiktige fordringer | | 129 133 | 92 803 |
| Sum fordringer | | 129 133 | 92 803 |
| Investeringer | | | |
| Markedsbaserte aksjer | | 377 035 | 403 049 |
| Sum investeringer | | 377 035 | 403 049 |
| Bankinnskudd, kontanter og lignende | | | |
| Bankinnskudd, kontanter o.l. | | 6 265 | 30 479 |
| Sum bankinnskudd, kontanter og lignende | | 6 265 | 30 479 |
| Sum omløpsmidler | | 512 433 | 526 331 |
| SUM EIENDELER | | 602 538 | 616 436 |

BALANSE - EGENKAPITAL OG GJELD

Egenkapital

Innskutt egenkapital



Balanse

| Beløp i: NOK | Note | 2021 | 2020 |
|---------------------------------|-------------|----------------|----------------|
| Aksjekapital | 2 | 30 000 | 30 000 |
| Sum innskutt egenkapital | | 30 000 | 30 000 |
| Opptjent egenkapital | | | |
| Annen egenkapital | | 553 087 | 578 180 |
| Sum opptjent egenkapital | | 553 087 | 578 180 |
| Sum egenkapital | 5 | 583 087 | 608 180 |
| Sum langsiktig gjeld | | 0 | 0 |
| Kortsiktig gjeld | | | |
| Leverandørgjeld | | 19 450 | 8 256 |
| Betalbar skatt | 3 | | |
| Sum kortsiktig gjeld | | 19 450 | 8 256 |
| Sum gjeld | | 19 450 | 8 256 |
| SUM EGENKAPITAL OG GJELD | | 602 538 | 616 436 |



Brønnøysundregistrene

ÅRSREGNSKAP FOR REGNSKAPSÅRET 2021 - GENERELL INFORMASJON

Journalnummer: 2022 530778

Enheten

Organisasjonsnummer: 912 161 072
Organisasjonsform: Aksjeselskap
Foretaksnavn: THE BEST IS YET TO COME AS
Forretningsadresse: c/o Factory Tøyen
Kjølberggata 21
0653 OSLO

Regnskapsår

Årsregnskapets periode: 01.01.2021 - 31.12.2021

Konsern

Mørselskap i konsern: Ja
Konsernregnskap lagt ved: Nei

Regnskapsregler

Regler for små foretak benyttet: Ja
Benyttet ved utarbeidelsen av
årsregnskapet til selskapet: Regnskapslovens alminnelige regler

Årsregnskapet fastsatt av kompetent organ

Bekreftet av representant for selskapet: Kenneth Andre Dreyer
Dato for fastsettelse av årsregnskapet: 23.06.2022

Revisjon

Selskapet har besluttet at årsregnskapet
ikke skal revideres: Ja
Årsregnskapet er utarbeidet av ekstern
autorisert regnskapsfører: Ja
Ekstern autorisert regnskapsfører har i
løpet av regnskapsåret bistått ved den
løpende regnskapsføringen eller utført
andre tjenester for selskapet enn å
utarbeide årsregnskapet: Ja

Grunnlag for avgivelse

År 2021: Årsregnskap er elektronisk innlevert.
År 2020: Tall er hentet fra elektronisk innlevert årsregnskap fra 2021.

Det er ikke krav til at årsregnskapet m.v. som sendes til Regnskapsregisteret er undertegnet. Kontrollen på at dette er utført ligger hos revisor/enhetens øverste organ. Sikkerheten ivaretas ved at innsender har rolle/rettighet for innsending av årsregnskapet via Altinn, og ved at det bekreftes at årsregnskapet er fastsatt av kompetent organ.

Brønnøysundregistrene, 27.06.2022

Brønnøysundregistrene
Postadresse: Postboks 900, 8910 Brønnøysund
Telefon: 75 00 75 00
E-post: firmapost@brreg.no Internett: www.brreg.no
Organisasjonsnummer: 974 760 673



Organisasjonsnr: 912 161 072
THE BEST IS YET TO COME AS

RESULTATREGNSKAP

| Beløp i: NOK | Note | 2021 | 2020 |
|---|-------------|----------------|-----------------|
| RESULTATREGNSKAP | | | |
| Kostnader | | | |
| Lønnskostnad | 1 | | |
| Annen driftskostnad | | 53 439 | 37 566 |
| Sum kostnader | | 53 439 | 37 566 |
| Driftsresultat | | -53 439 | -37 566 |
| Finansinntekter og finanskostnader | | | |
| Annen renteinntekt | | 78 | 128 |
| Annen finansinntekt | | 132 817 | 145 711 |
| Verdiøkning markedsbaserte omløpsmidler | | | 49 426 |
| Sum finansinntekter | | 132 895 | 195 265 |
| Verdireduksjon markedsbaserte omløpsmidler | | 79 204 | 66 929 |
| Annen rentekostnad | | 580 | 13 |
| Annen finanskostnad | | 24 766 | 300 000 |
| Sum finanskostnader | | 104 550 | 366 942 |
| Netto finans | | 28 346 | -171 677 |
| Ordinært resultat før skattekostnad | | -25 093 | -209 243 |
| Skattekostnad på ordinært resultat | 3 | | |
| Ordinært resultat etter skattekostnad | | -25 093 | -209 243 |
| Årsresultat | 5 | -25 093 | -209 243 |
| Årsresultat etter minoritetsinteresser | | -25 093 | -209 243 |
| Totalresultat | | -25 093 | -209 243 |
| Overføringer og disponeringer | | | |
| Overført fra annen egenkapital | | -25 093 | -209 243 |
| Sum overføringer og disponeringer | | -25 093 | -209 243 |



Organisasjonsnr: 912 161 072
THE BEST IS YET TO COME AS

BALANSE

Beløp i: NOK Note 2021 2020

BALANSE - EIENDELER

Anleggsmidler

Immaterielle eiendeler

Finansielle anleggsmidler

| | | | |
|--------------------------------------|---|---------------|---------------|
| Investering i datterselskap | 4 | 30 000 | 30 000 |
| Investeringer i tilknyttet selskap | 4 | 50 104 | 50 104 |
| Investeringer i aksjer og andeler | | 10 001 | 10 001 |
| Sum finansielle anleggsmidler | | 90 105 | 90 105 |
| Sum anleggsmidler | | 90 105 | 90 105 |

Omløpsmidler

Varer

Fordringer

| | | | |
|------------------------------|--|----------------|---------------|
| Andre kortsiktige fordringer | | 129 133 | 92 803 |
| Sum fordringer | | 129 133 | 92 803 |

Investeringer

| | | | |
|--------------------------|--|----------------|----------------|
| Markedsbaserte aksjer | | 377 035 | 403 049 |
| Sum investeringer | | 377 035 | 403 049 |

Bankinnskudd, kontanter og lignende

| | | | |
|--|--|--------------|---------------|
| Bankinnskudd, kontanter o. l. | | 6 265 | 30 479 |
| Sum bankinnskudd, kontanter og lignende | | 6 265 | 30 479 |

Sum omløpsmidler 512 433 526 331

SUM EIENDELER 602 538 616 436

BALANSE - EGENKAPITAL OG GJELD

Egenkapital

Innskutt egenkapital

| | | | |
|---------------------------------|---|---------------|---------------|
| Aksjekapital | 2 | 30 000 | 30 000 |
| Sum innskutt egenkapital | | 30 000 | 30 000 |

Opptjent egenkapital

Annen egenkapital 553 087 578 180



| | | | |
|--------------------------|---|---------|---------|
| Sum opptjent egenkapital | | 553 087 | 578 180 |
| Sum egenkapital | 5 | 583 087 | 608 180 |
| Sum langsiktig gjeld | | 0 | 0 |
| Kortsiktig gjeld | | | |
| Leverandørgjeld | | 19 450 | 8 256 |
| Betalbar skatt | 3 | | |
| Sum kortsiktig gjeld | | 19 450 | 8 256 |
| Sum gjeld | | 19 450 | 8 256 |
| SUM EGENKAPITAL OG GJELD | | 602 538 | 616 436 |



Organisasjonsnr: 912 161 072
THE BEST IS YET TO COME AS

NOTEOPPLYSNINGER - SELSKAP - alle poster oppgitt i hele tall

Note

Antall aksjer og aksjeeiere

Note

1

Antall årsverk i regnskapsåret


Virksomheten har hatt følgende antall årsverk:
0.00


Omløpsmidler Startdato Sluttdato Endring

Skattemessig fremf.undersk. Startdato Sluttdato Endring

Kortsiktig gjeld Startdato Sluttdato Endring



 BankID Signing
Kenneth Andre Dreyer
2022-06-23

 BankID Signing
Amalie Victoria Dreyer
2022-06-23

Årsregnskap 2021

The Best Is Yet To Come AS

Resultatregnskap
Balanse
Noter til regnskapet

Org.nr.: 912 161 072



BankID Signing
Kenneth Andre Dreyer
2022-06-23


BankID Signing
Amalie Victoria Dreyer
2022-06-23


Resultatregnskap

The Best Is Yet To Come AS

| Driftsinntekter og driftskostnader | Note | 2021 | 2020 |
|--|----------|----------------|-----------------|
| Annen driftskostnad | | 53 439 | 37 566 |
| Sum driftskostnader | | 53 439 | 37 566 |
| Driftsresultat | | -53 439 | -37 566 |
| Finansinntekter og finanskostnader | | | |
| Annen renteinntekt | | 78 | 128 |
| Annen finansinntekt | | 132 817 | 145 711 |
| Verdiøkning markedsbaserte omløpsmidler | | 0 | 49 426 |
| Verdireduksjon markedsbaserte omløpsmidler | | 79 204 | 66 929 |
| Annen rentekostnad | | 580 | 13 |
| Annen finanskostnad | | 24 766 | 300 000 |
| Resultat av finansposter | | 28 346 | -171 677 |
| Ordinært resultat før skattekostnad | | -25 093 | -209 243 |
| Ordinært resultat | | -25 093 | -209 243 |
| Ekstraordinære inntekter og kostnader | | | |
| Årsresultat | 5 | -25 093 | -209 243 |
| Overføringer | | | |
| Overført fra annen egenkapital | | 25 093 | 209 243 |
| Sum overføringer | | -25 093 | -209 243 |



 BankID Signing
Kenneth Andre Dreyer
2022-06-23

 BankID Signing
Amalie Victoria Dreyer
2022-06-23

Balanse

The Best Is Yet To Come AS

| Eiendeler | Note | 2021 | 2020 |
|--------------------------------------|------|----------------|----------------|
| Anleggsmidler | | | |
| Finansielle anleggsmidler | | | |
| Investeringer i datterselskap | 4 | 30 000 | 30 000 |
| Investeringer i tilknyttet selskap | 4 | 50 104 | 50 104 |
| Investeringer i aksjer og andeler | | 10 001 | 10 001 |
| Sum finansielle anleggsmidler | | 90 105 | 90 105 |
| Sum anleggsmidler | | 90 105 | 90 105 |
| Omløpsmidler | | | |
| Fordringer | | | |
| Andre kortsiktige fordringer | | 129 133 | 92 803 |
| Sum fordringer | | 129 133 | 92 803 |
| Investeringer | | | |
| Markedsbaserte aksjer | | 377 035 | 403 049 |
| Sum investeringer | | 377 035 | 403 049 |
| Bankinnskudd, kontanter o.l. | | 6 265 | 30 479 |
| Sum omløpsmidler | | 512 433 | 526 331 |
| Sum eiendeler | | 602 538 | 616 436 |



BankID Signing
Kenneth Andre Dreyer
2022-06-23

BankID Signing
Amalie Victoria Dreyer
2022-06-23

Balanse

The Best Is Yet To Come AS

| Egenkapital og gjeld | Note | 2021 | 2020 |
|------------------------------------|------|----------------|----------------|
| Innskutt egenkapital | | | |
| Aksjekapital | 2 | 30 000 | 30 000 |
| Sum innskutt egenkapital | | 30 000 | 30 000 |
| Opptjent egenkapital | | | |
| Annen egenkapital | | 553 087 | 578 180 |
| Sum opptjent egenkapital | | 553 087 | 578 180 |
| Sum egenkapital | 5 | 583 087 | 608 180 |
| Gjeld | | | |
| Avsetning for forpliktelser | | | |
| Kortsiktig gjeld | | | |
| Leverandørgjeld | | 19 450 | 8 256 |
| Sum kortsiktig gjeld | | 19 450 | 8 256 |
| Sum gjeld | | 19 450 | 8 256 |
| Sum egenkapital og gjeld | | 602 538 | 616 436 |

23.06.2022

Styret i The Best Is Yet To Come AS

Kenneth Andre Dreyer
styreleder

Amalie Victoria Dreyer
styremedlem



Regnskapsprinsipper



Årsregnskapet er satt opp i samsvar med regnskapsloven og NRS 8 - God regnskapsskikk for små foretak.

Skatt

Skattekostnaden i resultatregnskapet omfatter både periodens betalbare skatt og endring i utsatt skatt. Utsatt skatt er beregnet med 22 % på grunnlag av de midlertidige forskjeller som eksisterer mellom regnskapsmessige og skattemessige verdier, samt ligningsmessig underskudd til fremføring ved utgangen av regnskapsåret. Skatteøkende og skattereduserende midlertidige forskjeller som reverserer eller kan reverseres i samme periode er utlignet og nettoført.

Klassifisering og vurdering av omløpsmidler

Omløpsmidler og kortsiktig gjeld omfatter normalt poster som forfaller til betaling innen ett år etter balansedagen, samt poster som knytter seg til varekretsløpet. Omløpsmidler vurderes til laveste verdi av anskaffelseskost og virkelig verdi.

Aksjer i datterselskap

Datterselskap vurderes etter kostmetoden i selskapsregnskapet. Investeringen er vurdert til anskaffelseskost for aksjene med mindre nedskrivning har vært nødvendig. Det er foretatt nedskrivning til virkelig verdi når verdifall skyldes årsaker som ikke kan forventes å være forbigående og det må anses nødvendig etter god regnskapsskikk. Nedskrivninger er reversert når grunnlaget for nedskrivning ikke lenger er til stede.

Utbytte, konsernbidrag og andre utdelinger fra datterselskap er inntektsført samme år som det er avsatt i givers regnskap. Overstiger utbytte / konsernbidraget andelen av opptjent resultat etter anskaffelsestidspunktet, representerer den overskytende del tilbakebetaling av investert kapital, og utdelingene er fratrukket investeringens verdi i balansen til morselskapet.

Fordringer

Kundefordringer og andre fordringer oppføres til pålydende etter fradrag for avsetning til forventet tap. Avsetning til tap gjøres på grunnlag av en individuell vurdering av de enkelte fordringene.



Note 1 Lønnskostnader

The Best Is Yet To Come AS har ikke hatt lønns- eller personalkostnader i 2021, og det foreligger heller ingen slike forpliktelser. Selskapet er derfor ikke pliktig til å ha tjenstepensjonsordning etter lov om obligatorisk tjenstepensjon.

Det er ingen særskilte avtaler med daglig leder eller medlemmer av styret. Det er heller ikke ytet lån eller sikkerhetsstillelser til fordel for daglig leder, styret eller ansatte.

Revisor

Selskapet har besluttet å ikke ha revisor i samsvar med bestemmelsen i aksjelovens §-5

Note 2 Aksjonærer

Aksjekapitalen i The Best Is Yet To Come AS pr. 31.12 består av:

| | Antall | Pålydende | Bokført |
|-----------------|--------------|-----------|---------------|
| Ordinære aksjer | 1 000 | 30,0 | 30 000 |
| Sum | 1 000 | | 30 000 |

Eierstruktur

De største aksjonærene i % pr. 31.12 var:

| | Ordinære | Eierandel | Stemmeandel |
|----------------------|----------|-----------|-------------|
| Kenneth Andre Dreyer | 1 000 | 100,0 | 100,0 |

Aksjer og opsjoner eiet av medlemmer i styret og daglig leder:

| Navn | Verv | Ordinære |
|-----------------------------|------------|--------------|
| Kenneth Andre Dreyer | styreleder | 1 000 |
| Totalt antall aksjer | | 1 000 |



BankID Signing
Kenneth Andre Dreyer
2022-06-23

BankID Signing
Amalie Victoria Dreyer
2022-06-23

Note 3 Skatt

| Årets skattekostnad | 2021 | 2020 |
|--|----------|----------|
| Resultatført skatt på ordinært resultat: | | |
| Betalbar skatt | 0 | 0 |
| Endring i utsatt skattefordel | 0 | 0 |
| Skattekostnad ordinært resultat | 0 | 0 |
| Skattepliktig inntekt: | | |
| Ordinært resultat før skatt | -25 093 | -209 243 |
| Permanente forskjeller | 25 093 | 209 243 |
| Skattepliktig inntekt | 0 | 0 |
| Betalbar skatt i balansen: | | |
| Betalbar skatt på årets resultat | -10 446 | -7 748 |
| Betalbar skatt på mottatt konsernbidrag | 10 446 | 7 748 |
| Sum betalbar skatt i balansen | 0 | 0 |

Skatteeffekten av midlertidige forskjeller og underskudd til fremføring som har gitt opphav til utsatt skatt og utsatte skattefordeler, spesifisert på typer av midlertidige forskjeller

| | 2021 | 2020 | Endring |
|---|----------|----------|----------|
| Akkumulert fremførbart underskudd | -3 271 | -3 271 | 0 |
| Inngår ikke i beregningen av utsatt skatt | 3 271 | 3 271 | 0 |
| Utsatt skattefordel (22 %) | 0 | 0 | 0 |

I henhold til God regnskapsskikk for små foretak balanseføres ikke utsatt skattefordel.

Note 4 Investeringer i datterselskap og tilknyttede selskap

| | Eier- /stemmeandel | Forretnings- kontor | Resultat 2021 | Egenkapital * 31.12.2021 |
|----------------------------|-----------------------|------------------------|---------------|-----------------------------|
| Ventures Downunder Pty Ltd | 40 % | Australia | 4 435 400 | 12 036 310 |
| MAD Ventures Digital Inc | 50 % | USA | 3 218 648 | 11 498 522 |
| We Are Brands AS | 100 % | Oslo | -675 | 301 029 |


* Omregnet etter valutakurs pr 31.12.21.

Investeringer i datterselskap og tilknyttede selskap er vurdert etter kostpris.



Note 5 Egenkapital

 BankID Signing
Kenneth Andre Dreyer
2022-06-23

 BankID Signing
Amalie Victoria Dreyer
2022-06-23

| | Aksjekapital | Annen egenkapital | Sum egenkapital |
|----------------------|--------------|-------------------|--------------------|
| Pr. 31.12.2020 | 30 000 | 578 180 | 608 180 |
| Årets resultat | 0 | -25 093 | -25 093 |
| Pr 31.12.2021 | 0 | -25 093 | -25 093 |