



## ÅRSREGNSKAPET FOR REGNSKAPSÅRET 2023 - GENERELL INFORMASJON

### Enheten

Organisasjonsnummer: 922 244 243  
Organisasjonsform: Norskreg. utenlandsk foretak  
Foretaksnavn: FIRSTVET NUF  
Forretningsadresse: Fridtjof Nansens plass 4  
0160 OSLO

### Regnskapsår

Årsregnskapets periode: 01.01.2023 - 31.12.2023

### Konsern

Morselskap i konsern: Nei

### Regnskapsregler

Regler for små foretak benyttet: Ja  
Benyttet ved utarbeidelsen av årsregnskapet til selskapet: Regnskapslovens alminnelige regler

### Årsregnskapet fastsatt av kompetent organ

Bekreftet av representant for selskapet: David Prien  
Dato for fastsettelse av årsregnskapet: 28.06.2024

### Grunnlag for avgivelse

År 2023: Årsregnskapet er elektronisk innlevert  
År 2022: Tall er hentet fra elektronisk innlevert årsregnskap fra 2023

*Det er ikke krav til at årsregnskapet m.v. som sendes til Regnskapsregisteret er undertegnet. Kontrollen på at dette er utført ligger hos revisor/enhetens øverste organ. Sikkerheten ivaretas ved at innsender har rolle/rettighet for innsending av årsregnskapet via Altinn, og ved at det bekreftes at årsregnskapet er fastsatt av kompetent organ.*

Brønnøysundregistrene, 13.08.2025



## Resultatregnskap

Beløp i: SEK	Note	2023	2022
<b>RESULTATREGNSKAP</b>			
<b>Inntekter</b>			
Nettoomsättning	2	139 433 641	127 663 614
Aktiverat arbeid for egen räkning		12 669 218	4 126 264
Övriga rörelseinntekter		25 784 415	22 906 898
<b>Sum inntekter</b>		<b>177 887 274</b>	<b>154 696 776</b>
<b>Kostnader</b>			
Råvaror og fornödenheter		111 506 723	108 934 834
Personalkostnader	5,6	70 762 518	67 918 764
Av-og nedskrivninger av materieltilg.		5 241 005	4 354 671
Övriga rörelsekostnader		457 396	472 034
Övriga externa kostnader	3,4	96 197 420	83 561 256
<b>Sum kostnader</b>		<b>284 165 062</b>	<b>265 241 559</b>
<b>Driftsresultat</b>		<b>-106 277 788</b>	<b>-110 544 783</b>
<b>Finansinntekter og finanskostnader</b>			
Renteinntekt fra foretak i samme konsern		12 074 076	7 128 208
Annen renteinntekt	7	6 421 565	22 414 715
<b>Sum finansinntekter</b>		<b>18 495 641</b>	<b>29 542 923</b>
Annen rentekostnad	8	7 687 904	1 415 061
<b>Sum finanskostnader</b>		<b>7 687 904</b>	<b>1 415 061</b>
<b>Netto finans</b>		<b>10 807 737</b>	<b>28 127 862</b>
<b>Ordinært resultat før skattekostnad</b>		<b>-95 470 051</b>	<b>-82 416 921</b>
Skattekostnad på ordinært resultat	9		
<b>Ordinært resultat etter skattekostnad</b>		<b>-95 470 051</b>	<b>-82 416 921</b>
<b>Årsresultat</b>		<b>-95 470 051</b>	<b>-82 416 921</b>



## Balanse

Beløp i: SEK	Note	2023	2022
<b>BALANSE - EIENDELER</b>			
<b>Anleggsmidler</b>			
<b>Immaterielle eiendeler</b>			
Utvikling	10	23 678 734	16 061 967
<b>Sum immaterielle eiendeler</b>		<b>23 678 734</b>	<b>16 061 967</b>
<b>Varige driftsmidler</b>			
Inventarier, verktøy og installasjoner	11	534 258	0
<b>Sum varige driftsmidler</b>		<b>534 258</b>	<b>0</b>
<b>Finansielle anleggsmidler</b>			
Investering i datterselskap	12	26 743 319	24 030 267
Lån til foretak i samme konsern		207 005 533	174 669 135
Amdre langsiktige fordringer	13	261 900	261 900
<b>Sum finansielle anleggsmidler</b>		<b>234 010 752</b>	<b>198 961 302</b>
<b>Sum anleggsmidler</b>		<b>258 223 744</b>	<b>215 023 269</b>
<b>Omløpsmidler</b>			
<b>Varer</b>			
Varer		11 216 462	8 670 917
<b>Sum varer</b>		<b>11 216 462</b>	<b>8 670 917</b>
<b>Fordringer</b>			
Kundefordringer		6 351 348	5 480 473
Andre fordringer		151 702	597 766
Førutbetalda kostnader och opplupn	14	10 675 731	3 163 216
Konsernfordringer		1 345 533	2 970
<b>Sum fordringer</b>		<b>18 524 314</b>	<b>9 244 425</b>
<b>Bankinnskudd, kontanter og lignende</b>			
Kassa och bank		6 603 565	59 020 786
<b>Sum bankinnskudd, kontanter og lignende</b>		<b>6 603 565</b>	<b>59 020 786</b>
<b>Sum omløpsmidler</b>		<b>36 344 341</b>	<b>76 936 128</b>



## Balanse

Beløp i: SEK	Note	2023	2022
<b>SUM EIENDELER</b>		<b>294 568 085</b>	<b>291 959 397</b>
<b>BALANSE - EGENKAPITAL OG GJELD</b>			
<b>Egenkapital</b>			
<b>Innskutt egenkapital</b>			
Selskapskapital		349 520	349 520
Overkurs		610 799 439	557 049 185
Ikke registrert kapitalforhøyelse		202 949	202 949
Annen innskutt egenkapital		-404 670 824	-303 526 180
<b>Sum innskutt egenkapital</b>		<b>206 681 084</b>	<b>254 075 474</b>
<b>Opptjent egenkapital</b>			
Fond för utvecklingsutgifter		23 678 734	16 061 966
<b>Sum opptjent egenkapital</b>		<b>23 678 734</b>	<b>16 061 966</b>
<b>Sum egenkapital</b>		<b>230 359 818</b>	<b>270 137 440</b>
<b>Gjeld</b>			
<b>Langsiktig gjeld</b>			
<b>Annen langsiktig gjeld</b>			
Øvrig langsiktig gjeld		279 231	0
<b>Sum annen langsiktig gjeld</b>		<b>279 231</b>	<b>0</b>
<b>Sum langsiktig gjeld</b>		<b>279 231</b>	<b>0</b>
<b>Kortsiktig gjeld</b>			
Skulder till kreditinstitut	16	20 000 000	0
Leverandørgjeld		8 203 107	9 639 405
Kortsiktig konserngjeld		815 864	624 742
Övriga skulder		24 833 653	2 914 689
Upplupna kostnader och förutbetalda intäkter	17	10 076 412	8 643 121
<b>Sum kortsiktig gjeld</b>		<b>63 929 036</b>	<b>21 821 957</b>
<b>Sum gjeld</b>		<b>64 208 267</b>	<b>21 821 957</b>
<b>SUM EGENKAPITAL OG GJELD</b>		<b>294 568 085</b>	<b>291 959 397</b>



## Balanse

<b>Beløp i: SEK</b>	<b>Note</b>	<b>2023</b>	<b>2022</b>
---------------------	-------------	-------------	-------------

---



## Brønnøysundregistrene

### ÅRSREGNSKAP FOR REGNSKAPSÅRET 2023 - GENERELL INFORMASJON

Journalnummer: 2024 591130

#### Enheten

Organisasjonsnummer: 922 244 243  
Organisasjonsform: Norskreg. utenlandsk foretak  
Foretaksnavn: FIRSTVET NUF  
Forretningsadresse: Fridtjof Nansens plass 4  
0160 OSLO

#### Regnskapsår

Årsregnskapets periode: 01.01.2023 - 31.12.2023

#### Konsern

Morselskap i konsern: Nei

#### Regnskapsregler

Regler for små foretak benyttet: Ja  
Benyttet ved utarbeidelsen av  
årsregnskapet til selskapet: Regnskapslovens alminnelige regler

#### Årsregnskapet fastsatt av kompetent organ

Bekreftet av representant for selskapet: David Prien  
Dato for fastsettelse av årsregnskapet: 28.06.2024

#### Grunnlag for avgivelse

År 2023: Årsregnskap er elektronisk innlevert.  
År 2022: Tall er hentet fra elektronisk innlevert årsregnskap fra 2023.

*Det er ikke krav til at årsregnskapet m.v. som sendes til Regnskapsregisteret er undertegnet. Kontrollen på at dette er utført ligger hos revisor/enhetens øverste organ. Sikkerheten ivaretas ved at innsender har rolle/rettighet for innsending av årsregnskapet via Altinn, og ved at det bekreftes at årsregnskapet er fastsatt av kompetent organ.*

Brønnøysundregistrene, 25.07.2024



Organisasjonsnr: 922 244 243  
FIRSTVET NUF

## RESULTATREGNSKAP

Beløp i: SEK	Note	2023	2022
<b>RESULTATREGNSKAP</b>			
<b>Inntekter</b>			
Nettoomsättning	2	139 433 641	127 663 614
Aktiverat arbeid for egen räkning		12 669 218	4 126 264
Övriga rörelseinntäkter		25 784 415	22 906 898
<b>Sum inntekter</b>		<b>177 887 274</b>	<b>154 696 776</b>
<b>Kostnader</b>			
Råvaror och förnödenheter		111 506 723	108 934 834
Personalkostnader	5,6	70 762 518	67 918 764
Av-och nedskrivningar av materieltilg.		5 241 005	4 354 671
Övriga rörelsekostnader		457 396	472 034
Övriga externa kostnader	3,4	96 197 420	83 561 256
<b>Sum kostnader</b>		<b>284 165 062</b>	<b>265 241 559</b>
<b>Driftsresultat</b>		<b>-106 277 788</b>	<b>-110 544 783</b>
<b>Finansinntekter og finanskostnader</b>			
Renteinntekt fra foretak i samme konsern		12 074 076	7 128 208
Annen renteinntekt	7	6 421 565	22 414 715
<b>Sum finansinntekter</b>		<b>18 495 641</b>	<b>29 542 923</b>
Annen rentekostnad	8	7 687 904	1 415 061
<b>Sum finanskostnader</b>		<b>7 687 904</b>	<b>1 415 061</b>
<b>Netto finans</b>		<b>10 807 737</b>	<b>28 127 862</b>
<b>Ordinært resultat før skattekostnad</b>		<b>-95 470 051</b>	<b>-82 416 921</b>
Skattekostnad på ordinært resultat	9		
<b>Ordinært resultat etter skattekostnad</b>		<b>-95 470 051</b>	<b>-82 416 921</b>
<b>Årsresultat</b>		<b>-95 470 051</b>	<b>-82 416 921</b>



Organisasjonsnr: 922 244 243  
FIRSTVET NUF

## BALANSE

Beløp i: SEK	Note	2023	2022
<b>BALANSE - EIENDELER</b>			
<b>Anleggsmidler</b>			
<b>Immaterielle eiendeler</b>			
Utvikling	10	23 678 734	16 061 967
<b>Sum immaterielle eiendeler</b>		<b>23 678 734</b>	<b>16 061 967</b>
<b>Varige driftsmidler</b>			
Inventarier, verktøy og installasjoner	11	534 258	0
<b>Sum varige driftsmidler</b>		<b>534 258</b>	<b>0</b>
<b>Finansielle anleggsmidler</b>			
Investering i datterselskap	12	26 743 319	24 030 267
Lån til foretak i samme konsern		207 005 533	174 669 135
Andre langsiktige fordringer	13	261 900	261 900
<b>Sum finansielle anleggsmidler</b>		<b>234 010 752</b>	<b>198 961 302</b>
<b>Sum anleggsmidler</b>		<b>258 223 744</b>	<b>215 023 269</b>
<b>Omløpsmidler</b>			
<b>Varer</b>			
Varer		11 216 462	8 670 917
<b>Sum varer</b>		<b>11 216 462</b>	<b>8 670 917</b>
<b>Fordringer</b>			
Kundefordringer		6 351 348	5 480 473
Andre fordringer		151 702	597 766
Førutbetalda kostnader og opplupn	14	10 675 731	3 163 216
Konsernfordringer		1 345 533	2 970
<b>Sum fordringer</b>		<b>18 524 314</b>	<b>9 244 425</b>
<b>Bankinnskudd, kontanter og lignende</b>			
Kassa og bank		6 603 565	59 020 786
<b>Sum bankinnskudd, kontanter og lignende</b>		<b>6 603 565</b>	<b>59 020 786</b>
<b>Sum omløpsmidler</b>		<b>36 344 341</b>	<b>76 936 128</b>
<b>SUM EIENDELER</b>		<b>294 568 085</b>	<b>291 959 397</b>
<b>BALANSE - EGENKAPITAL OG GJELD</b>			



<b>Egenkapital</b>		
<b>Innskutt egenkapital</b>		
Selskapskapital	349 520	349 520
Overkurs	610 799 439	557 049 185
Ikke registrert kapitalforhøyelse	202 949	202 949
Annen innskutt egenkapital	-404 670 824	-303 526 180
<b>Sum innskutt egenkapital</b>	<b>206 681 084</b>	<b>254 075 474</b>
<b>Opptjent egenkapital</b>		
Fond for utveklingsutgifter	23 678 734	16 061 966
<b>Sum opptjent egenkapital</b>	<b>23 678 734</b>	<b>16 061 966</b>
<b>Sum egenkapital</b>	<b>230 359 818</b>	<b>270 137 440</b>
<b>Gjeld</b>		
<b>Langsiktig gjeld</b>		
Annen langsiktig gjeld		
Øvrig langsiktig gjeld	279 231	0
<b>Sum annen langsiktig gjeld</b>	<b>279 231</b>	<b>0</b>
<b>Sum langsiktig gjeld</b>	<b>279 231</b>	<b>0</b>
<b>Kortsiktig gjeld</b>		
Skulder till kreditinstitutt 16	20 000 000	0
Leverandørgjeld	8 203 107	9 639 405
Kortsiktig konserngjeld	815 864	624 742
Øvrige skulder	24 833 653	2 914 689
Upplupne kostnader og forutbetalda inntakter 17	10 076 412	8 643 121
<b>Sum kortsiktig gjeld</b>	<b>63 929 036</b>	<b>21 821 957</b>
<b>Sum gjeld</b>	<b>64 208 267</b>	<b>21 821 957</b>
<b>SUM EGENKAPITAL OG GJELD</b>	<b>294 568 085</b>	<b>291 959 397</b>



Organisasjonsnr: 922 244 243  
FIRSTVET NUF

NOTEOPPLYSNINGER - SELSKAP - alle poster oppgitt i hele tall

<u>Sum</u>	<u>Beløp</u>		
<u>Balanseført verdi 31.12.</u>	<u>Varige driftsmidler</u>	<u>Immaterielle eiend.</u>	
<u>Samlet beløp - tilknyttet selskap</u>	<u>Årets</u>	<u>Fjorårets</u>	
<u>Samlet beløp - foretak i samme konsern</u>	<u>Årets</u>	<u>Fjorårets</u>	
<u>Samlet beløp - foretak i samme konsern</u>	<u>Årets</u>	<u>Fjorårets</u>	
<u>Samlet beløp - felles kontrollert virksomhet</u>	<u>Årets</u>	<u>Fjorårets</u>	
<u>Pantstillelse</u>	<u>Beløp</u>		
<u>Beholdning av egne aksjer</u>	<u>Antall</u>	<u>Pålydende</u>	<u>Andel av aksjek.</u>

## Note

Noteopplysninger ut over minimumskravene for små foretak  
Se vedlagte signerte regnskap med noter.



**ÅRSREDOVISNING**  
**och**  
**KONCERNREDOVISNING**

**för**

**FirstVet AB**

Org.nr. 559047-9894

Styrelsen och verkställande direktören får härmed avlämna årsredovisning och koncernredovisning för räkenskapsåret 2023-01-01 - 2023-12-31

<b>Innehåll</b>	<b>Sida</b>
- förvaltningsberättelse	2
- resultaträkning	6
- balansräkning	7
- kassaflödesanalys	9
- noter	10
- underskrifter	23





## FirstVet AB

Org.nr. 559047-9894

## FÖRVALTNINGSBERÄTTELSE

Årsredovisningen är upprättad i svenska kronor, SEK.

### Verksamheten

FirstVet AB är verksamt inom digital djurvård och erbjuder en plattform för virtuella veterinärbesök och andra digitala djurvårdstjänster. Under det senaste räkenskapsåret har bolaget arbetat på att utveckla och förbättra plattformen genom att lägga till nya funktioner och förbättra användarupplevelsen. Detta har resulterat i en ökning av antalet användare och ökad efterfrågan på bolagets tjänster.

Koncernen tillhandahåller virtuella veterinärbesök genom filialer i Finland och Norge samt genom helägda dotterbolag i UK, Danmark, Tyskland samt USA. Utöver det bedriver koncernen genom svenska dotterbolag en telefonrådgivningstjänst (2288 Djurens Vårdguide AB) och ett bemanningsbolag (VetFirst AB) som huvudsakligen bemannar FirstVet ABs tjänst med veterinärer.

FirstVet AB driver även en nätbutik för djurrelaterade artiklar i Sverige samt i UK genom det helägda UK dotterbolaget.

Företagets säte är Stockholm.

### Flerårsjämförelse\*, koncernen

Belopp i Flerårsjämförelse, koncern visas i KSEK

	2023	2022	2021	2020	2019
Nettoomsättning	184 895	170 785	100 832	48 963	34 052
Balansomslutning	80 402	118 551	249 847	414 218	51 042
Soliditet (%)	12,06	76,89	88,66	96,3	73,6
Resultat efter finansiella poster	-141 275	-137 076	-156 667	**	**

\*Definitioner av nyckeltal, se noter

\*\* För räkenskapsåren 2020 och 2019 upprättades ingen koncernredovisning

### Flerårsjämförelse\*, moderbolaget

Beloppen i Flerårsjämförelse visas i KSEK

	2023	2022	2021	2020	2019
Nettoomsättning	139 434	127 664	71 070	39 616	34 052
Balansomslutning	294 568	291 959	374 710	441 997	61 210
Soliditet (%)	78,20	92,52	94,13	97,1	79,2
Resultat efter finansiella poster	-95 470	-82 417	-76 578	-67 595	-44 117

\*Definitioner av nyckeltal, se noter

### Ägarförhållanden

FirstVet AB är moderbolag i FirstVet koncernen. FirstVet AB har i sin tur ett flertal ägare varav de största (där den procentuella ägarandelen framgår inom parentes) är OMERS Ventures Europe I SCSp (21,13%), Creandum IV, L.P. (19,93%) och MIC Capital Partners (Ventures) Europe Parallel (Luxembourg) Aggregator, SCSp (11%).





## Väsentliga händelser under räkenskapsåret

### Resultat

Koncernens nettoomsättning för räkenskapsåret uppgick till 184,9 miljoner kronor, vilket är en ökning med 8,3% jämfört med föregående år. Koncernen har lyckats öka antalet betalande användare genom att erbjuda konkurrenskraftiga priser och högkvalitativ service. Rörelseresultatet före finansiella poster för året uppgick till -140 miljoner kronor jämfört med -158,3 miljoner föregående räkenskapsår. Som tidigare nämnts har koncernen under året genomfört en fundamental utveckling av sin plattform som har resulterat i en ökning av antalet användare. Det innebär att koncernen nu kan ha fokus på att nå lönsamhet. Prognoserna pekar på att koncernen kommer att slå om till lönsamhet under räkenskapsår 2025.

### Likviditet

Koncernens likvida medel uppgick till 18,6 miljoner kronor vid räkenskapsårets slut, vilket är en minskning jämfört med föregående år. Kassan har minskats till följd av att det har investerats i utveckling av tjänsten, inklusive en utökad teknisk personalstyrka.

Moderbolaget, FirstVet AB, har under räkenskapsåret stärkt kassan genom att säkra tre olika finansieringar:

1. Upptagande av ett konvertibelt lån uppgående till 4 714 000 EUR
2. Upptagande av ett venture debt-lån uppgående till 50 000 000 SEK
3. Fått beviljat ett tillfälligt anstånd med skattebetalningar uppgående till 21 021 816 SEK.

Koncernen planerar en nyemission för att säkerställa likviditeten och att betalning av kortfristiga skulder kommer att göras i den takt som skulderna förfaller.

### Personal

Koncernen har under räkenskapsåret haft en genomsnittlig personalstyrka på 135 personer. Koncernen strävar efter att vara en attraktiv arbetsgivare och har satsat på att rekrytera högkvalitativ personal med relevant erfarenhet inom branschen. Koncernen har ett incitamentsprogram för personalen för att uppmuntra till ökad produktivitet och engagemang.

Den tekniska utvecklingen av bolagets tjänster och bolagets plattformar har varit ett prioriterat område under 2023. Koncernen har därför under året utökat den delen av personalen som arbetar med teknisk utveckling. Exempelvis har bolagets två plattformar integrerats för att erbjuda en förbättrad kundupplevelse. Vidare har en ny version av bolagets applikation tagits fram som förbättrar bolagets möjlighet att integrera med nya samarbetspartners. Slutligen har den tekniska plattformen för bolagets djurapotek färdigställt. Dessa insatser har stärkt bolagets konkurrensposition och lagt grunden för framtida tillväxt och innovation.

### Nyetableteringar och förvärv

Under räkenskapsåret lanserade FirstVet AB ett djurapotek i Sverige.

### Risker och osäkerheter

Koncernen verkar inom en bransch med hög konkurrens och det finns en risk för att nya konkurrenter kommer in på marknaden. Koncernen har därför fortsatt att ha produktutveckling som ett prioriterat fokusområde och kommer att fortsätta ha det under kommande perioder för att kontinuerligt kunna utveckla verksamheten i syfte att hålla sig konkurrenskraftig. Som framgår av tidigare avsnitt genererar koncernen ett negativt resultat samt kassaflöde, och mot bakgrund av det är koncernen i behov av externt kapital för att säkerställa fortsatt drift.

## Väsentliga händelser efter räkenskapsårets slut

Per årsskiftet är koncernen i en kapitalanskaffningsprocess som beräknas stängas första halvåret räkenskapsår 2024.

### Framtida utveckling

Koncernens veterinärtjänst kommer fortsatt att erbjudas på befintliga sju geografier. Vidare kommer både nätbutiken och apoteket i Sverige att vara fortsatt aktiva under kommande räkenskapsår. Koncernen beslutade om att stänga ned nätbutiken i UK.

### Hållbarhetsupplysningar

Bolaget omfattas av ÅRL kap 6, §1, fjärde stycket och skall lämna de hållbarhetsupplysningar i förvaltningsberättelsen som behövs för förståelsen av företagets utveckling, ställning eller resultat och som är relevanta för den aktuella verksamheten, däribland upplysningar om miljö- och personalfrågor.

### Bolagets hållbarhetsarbete

Bolaget strävar efter en hållbar utveckling genom att integrera miljömässiga, sociala och ekonomiska aspekter i verksamheten. Målet med hållbarhetsarbetet är att skapa värde inte bara för aktieägarna utan även för kunderna, de anställda och samhället.





## *Miljø*

Givet bolagets affärsmodell är bolagets direkta miljöpåverkan mycket liten. Den klimatpåverkan som återfinns sker via ett fåtal tjänsteresor, kontorets elanvändning, förbrukningsmaterial och liknande. Bolagets enda bil är en elbil.

## *Personal och sociala förhållanden*

Bolaget eftersträvar kontinuerligt en arbetsmiljö som gynnar alla anställda. Miljöarbetet handlar om att i det dagliga arbetet uppmärksamma och ta hänsyn till alla förhållanden i arbetsmiljön som kan påverka de anställdas hälsa och arbetsutförande. Alla anställda ska känna trygghet och vara motiverade i sitt arbete. Respekt för varandras arbetsinsatser och att de anställda ska känna samhörighet är viktigt. Vissa arbetsuppgifter är förenade med tidspress men bolaget arbetar kontinuerligt för att hitta en sund balans mellan livs- och arbets kvaliteten. Under året har det genomförts medarbetarsamtal och medarbetare har löpande dialog om sin arbetsbelastning med ansvarig chef.

## *Medlemskap*

Bolaget är medlemmar i Gröna arbetsgivare och har, därigenom kollektivavtal.

Bolaget är i startgroparna av sitt hållbarhetsarbete och har som målsättning att förbättra inte bara de ekonomiska resultaten utan även bidra till en mer hållbar värld.





## Förändringar i eget kapital, koncern

	Aktiekapital	Övrigt tillskjutet kapital	Annat eget kapital inkl årets resultat	Innehav utan bestämmande inflytande	Summa eget kapital
Belopp vid årets ingång	349 520	557 252 134	-466 440 545	0	91 161 109
Omräkningsdifferens	0	0	3 099 615	0	3 099 615
Pågående nyemission	0	53 750 254	0	0	53 750 254
Resultatdisp. enl. beslut av årsstämma:					
Övrigt tillskjutet kapital		2 964 485	0	0	2 964 485
Årets förlust			-141 275 056	0	-141 275 056
Belopp vid årets utgång	349 520	613 966 873	-604 615 986	0	9 700 407

## Förändringar i eget kapital

	Aktiekapital	Övrigt bundet eget kapital	Övrigt fritt eget kapital	Årets resultat	Summa fritt eget kapital
Belopp vid årets ingång	349 520	16 264 914	335 939 926	-82 416 921	253 523 005
Pågående nyemission	0	0	53 750 256	0	53 750 256
Resultatdisp. enl. beslut av årsstämma:					
Avsättn. till utvecklingsfond		7 616 768	-7 616 768	82 416 921	-7 616 768
Övrigt tillskjutet kapital			1 942 173		1 942 173
Årets förlust				-95 470 051	-95 470 051
Belopp vid årets utgång	349 520	23 881 682	301 598 666	-95 470 051	206 128 615

## Resultatdisposition

### Förslag till disposition av bolagets vinst

Till årsstämmans förfogande står	
balanserad förlust	-309 200 773
fri överkursfond	610 799 439
årets förlust	-95 470 051
	<hr/>
	206 128 615
Styrelsen föreslår att	
i ny räkning överföres	<hr/>
	206 128 615
	<hr/>
	206 128 615

Beträffande bolagets resultat och ställning i övrigt hänvisas till efterföljande resultat- och balansräkningar med tillhörande noter.





## FirstVet AB

Org.nr. 559047-9894

### RESULTATRÄKNING

Not	Koncernen		Moderbolaget		
	2023-01-01 2023-12-31	2022-01-01 2022-12-31	2023-01-01 2023-12-31	2022-01-01 2022-12-31	
<b>Rörelsens inntøker m.m.</b>					
Nettoomsättning	2	184 894 876	170 784 684	139 433 641	127 663 614
Aktiverat arbeid for egen räkning		12 669 218	4 126 264	12 669 218	4 126 264
Övriga rörelseinntøker		4 993 147	3 958 537	25 784 415	22 906 898
		<u>202 557 241</u>	<u>178 869 485</u>	<u>177 887 274</u>	<u>154 696 776</u>
<b>Rörelsens kostnader</b>					
Råvaror och förnödenheter		-142 386 982	-141 765 138	-111 506 723	-108 934 834
Övriga externa kostnader	3, 4	-75 794 221	-82 530 164	-96 197 420	-83 561 256
Personalkostnader	5, 6	-118 574 173	-107 712 385	-70 762 518	-67 918 764
Av- og nedskrivninger av materiella og immaterielle anleggningstillganger		-5 377 836	-4 482 837	-5 241 005	-4 354 671
Övriga rörelsekostnader		-466 739	-680 747	-457 396	-472 034
		<u>-342 599 951</u>	<u>-337 171 271</u>	<u>-284 165 062</u>	<u>-265 241 559</u>
<b>Rörelseresultat</b>		-140 042 710	-158 301 786	-106 277 788	-110 544 783
<b>Resultat från finansiella poster</b>					
Ränteinntøker från koncernföretag		-	-	12 074 076	7 128 208
Övriga ränteinntøker og liknande resultatposter	7	6 456 274	22 647 522	6 421 565	22 414 715
Räntekostnader og liknande resultatposter	8	-7 688 620	-1 421 564	-7 687 904	-1 415 061
		<u>-1 232 346</u>	<u>21 225 958</u>	<u>10 807 737</u>	<u>28 127 862</u>
<b>Resultat efter finansiella poster</b>		-141 275 056	-137 075 828	-95 470 051	-82 416 921
<b>Resultat före skatt</b>		-141 275 056	-137 075 828	-95 470 051	-82 416 921
Skatt på årets resultat	9	0	0	0	0
<b>Årets resultat</b>		<u>-141 275 056</u>	<u>-137 075 828</u>	<u>-95 470 051</u>	<u>-82 416 921</u>





## FirstVet AB

Org.nr. 559047-9894

### BALANSRÄKNING

	Not	Koncernen		Moderbolaget	
		2023-12-31	2022-12-31	2023-12-31	2022-12-31
<b>TILLGÅNGAR</b>					
<b>Anläggningstillgångar</b>					
<b>Immateriella anläggningstillgångar</b>					
Balanserade utgifter för utvecklingsarbeten och liknande arbeten	10	23 787 351	16 207 824	23 678 734	16 061 967
		<u>23 787 351</u>	<u>16 207 824</u>	<u>23 678 734</u>	<u>16 061 967</u>
<b>Materiella anläggningstillgångar</b>					
Inventarier, verktyg och installationer	11	666 143	159 127	534 258	0
		<u>666 143</u>	<u>159 127</u>	<u>534 258</u>	<u>0</u>
<b>Finansiella anläggningstillgångar</b>					
Andelar i koncernföretag	12	-	-	26 743 319	24 030 267
Fordringar hos koncernföretag		-	-	207 005 533	174 669 135
Andra långfristiga fordringar	13	261 900	297 975	261 900	261 900
		<u>261 900</u>	<u>297 975</u>	<u>234 010 752</u>	<u>198 961 302</u>
<b>Summa anläggningstillgångar</b>		<b>24 715 394</b>	<b>16 664 926</b>	<b>258 223 744</b>	<b>215 023 269</b>
<b>Omsättningstillgångar</b>					
<b>Varulager m.m.</b>					
Råvaror och förnödenheter		11 216 462	17 234 485	11 216 462	8 670 917
		<u>11 216 462</u>	<u>17 234 485</u>	<u>11 216 462</u>	<u>8 670 917</u>
<b>Kortfristiga fordringar</b>					
Kundfordringar		13 128 975	12 837 626	6 351 348	5 480 473
Fordringar hos koncernföretag		-	-	1 345 533	2 970
Övriga fordringar		400 701	794 193	151 702	597 766
Förutbetalda kostnader och upplupna intäkter	14	12 307 482	6 618 220	10 675 731	3 163 216
		<u>25 837 158</u>	<u>20 250 039</u>	<u>18 524 314</u>	<u>9 244 425</u>
<b>Kassa och bank</b>					
Kassa och bank		18 633 366	64 401 477	6 603 565	59 020 786
		<u>18 633 366</u>	<u>64 401 477</u>	<u>6 603 565</u>	<u>59 020 786</u>
<b>Summa omsättningstillgångar</b>		<b>55 686 986</b>	<b>101 886 001</b>	<b>36 344 341</b>	<b>76 936 128</b>
<b>SUMMA TILLGÅNGAR</b>		<b>80 402 380</b>	<b>118 550 927</b>	<b>294 568 085</b>	<b>291 959 397</b>





## EGET KAPITAL OCH SKULDER

### Eget kapital, konsern

Aktiekapital	15	349 520	349 520
Övrigt tillskjutet kapital		600 881 205	585 430 133
Övrigt tillskjutet kapital, optioner		13 144 573	10 121 182
Annat eget kapital inklusive årets resultat		-604 674 896	-504 739 726
<b>Summa eget kapital, konsern</b>		<b>9 700 402</b>	<b>91 161 109</b>

### Eget kapital, moderföretag

#### Bundet eget kapital

Aktiekapital		349 520	349 520
Ej registrerat aktiekapital		202 949	202 949
Fond för utvecklingsutgifter		23 678 734	16 061 966
		<u>24 231 203</u>	<u>16 614 435</u>

#### Fritt eget kapital

Fri överkursfond		610 799 439	557 049 185
Balanserat resultat		-309 200 773	-221 109 259
Årets resultat		-95 470 051	-82 416 921
		<u>206 128 615</u>	<u>253 523 005</u>

#### Summa eget kapital, moderföretag

230 359 818 270 137 440

### Långfristiga skulder

Skulder till kreditinstitut	16	20 000 000	0	20 000 000	0
Övriga skulder		279 231	0	279 231	0
<b>Summa långfristiga skulder</b>		<u>20 279 231</u>	<u>0</u>	<u>20 279 231</u>	<u>0</u>

### Kortfristiga skulder

Leverantörsskulder		9 359 405	11 167 511	8 203 107	9 639 405
Skulder till koncernföretag		-	-	815 864	624 742
Övriga skulder		27 980 665	5 127 074	24 833 653	2 914 689
Upplupna kostnader och förutbetalda intäkter	17	13 082 677	11 095 233	10 076 412	8 643 121
<b>Summa kortfristiga skulder</b>		<u>50 422 747</u>	<u>27 389 818</u>	<u>43 929 036</u>	<u>21 821 957</u>

### SUMMA EGET KAPITAL OCH SKULDER

**80 402 380 118 550 927 294 568 085 291 959 397**





## FirstVet AB

Org.nr. 559047-9894

### KASSAFLÖDESANALYS

Not	Koncernen		Moderbolaget		
	2023-12-31	2022-12-31	2023-12-31	2022-12-31	
<b>Den løpende verksamheten</b>					
Rörelseresultat	2	-140 042 710	-158 301 786	-106 277 788	-110 544 783
Justeringar för poster som inte ingår i kassaflödet	18	8 342 318	4 674 383	7 183 178	4 354 671
Erhållen ränta m.m.		720 688	2 349	12 645 544	1 824
Erlagd ränta		-16 716	-21 160	-16 001	-14 656
Betald inkomstskatt		-1 356 995	-793 407	-1 299 311	-793 407
<b>Kassaflöde från den löpande verksamheten</b>					
<b>före förändringar av rörelsekapital</b>		-132 353 415	-154 439 621	-87 764 378	-106 996 351
<b>Kassaflöde från förändringar av rörelsekapital</b>					
Minskning(+)/ökning(-) av varulager/pågående arbete		6 018 023	-11 030 292	-2 545 545	-2 466 724
Minskning(+)/ökning(-) av kundfordringar		-291 348	-5 246 475	-34 096 296	-38 339 200
Minskning(+)/ökning(-) av fordringar		-5 295 770	-705 001	-8 662 705	18 680 834
Minskning(-)/ökning(+) av leverantörsskulder		-1 808 105	-4 557 216	232 642	5 454 311
Minskning(-)/ökning(+) av kortfristiga skulder		25 096 545	2 680 434	24 651 565	2 798 052
<b>Kassaflöde från den löpande verksamheten</b>		-108 634 070	-173 298 171	-108 184 717	-120 869 078
<b>Investeringsverksamheten</b>					
Förvärv av balanserade utgifter för forskning	10	-12 669 217	-4 126 264	-12 669 217	-4 126 264
Förvärv av inventarier, verktyg och installationer	11	-307 958	-82 815	-261 911	0
Förvärv av leasingavtal m.m.		-460 902	0	-460 902	0
Förvärv av koncernföretag	12	0	0	-2 713 052	-9 252 214
Förvärv av samtliga aktier i bolag innehållandes finansiella instrument		0	-28 178 000	0	-28 178 000
Försäljning av andelar i koncernföretag	12	0	0	0	0
Årets lämnade lån till koncernföretag		0	0	-4 216 047	-39 475 367
Återbetalning av deposition från utomstående	13	36 075	0	0	0
<b>Kassaflöde från investeringsverksamheten</b>		-13 402 002	-32 387 079	-20 321 129	-81 031 845
<b>Finansieringsverksamheten</b>					
Årets nyemission		0	28 000 000	0	28 000 000
Pågående nyemission		53 750 254	0	53 750 254	0
Upptagna långfristiga lån		20 279 231		20 279 231	0
Ändring kortfristiga finansiella skulder		0	-236 414	0	-236 414
<b>Kassaflöde från finansieringsverksamheten</b>		74 029 485	27 763 586	74 029 485	27 763 586
<b>Förändring av likvida medel</b>		-48 006 587	-177 921 664	-54 476 361	-174 137 337
Likvida medel vid årets början		64 401 477	229 804 474	59 020 786	222 540 345
Kursdifferens i likvida medel		2 238 476	12 518 667	2 059 140	10 617 778
<b>Likvida medel vid årets slut</b>	19	<b>18 633 366</b>	<b>64 401 477</b>	<b>6 603 565</b>	<b>59 020 786</b>





## FirstVet AB

Org.nr. 559047-9894

### NOTER

#### Not 1 Redovisnings- og værderingsprinsipper

Årsredovisningen er opprättad i enlighet med årsredovisningslagen och BFNAR 2012:1 Årsredovisning och koncernredovisning (K3).

Principerna är oförändrade jämfört med föregående år.

#### *Rättelse av fel*

Kostnader avseende personaloptioner togs ej med föregående räkenskapsår då dessa bedömdes vara av immateriellt värde. Detta räkenskapsår bedöms dock motsvarande kostnader vara av materiellt värde och jämförelsetalen under koncernens egna kapital har således justerats för att ge en rättvisande historisk bild.

#### *Fordringar*

Fordringar har upptagits till de belopp varmed de beräknas inflyta.

#### *Övriga tillgångar, avsättningar och skulder*

Tillgångar, avsättningar och skulder har värderats till anskaffningsvärden om inget annat anges nedan.

#### *Intäktsredovisning*

##### *Varuförsäljning*

Försäljning av varor redovisas när företaget överfört de väsentliga riskerna som är förknippade med ägandet, normalt när kunden har varorna i sin besittning.

##### *Tjänster*

Intäkter från tjänster, digital veterinärrådgivning, intäktsförs när tjänsterna tillhandahålls.

##### *Övriga intäkter*

Övriga intäkter i form av management fee intäktsförs när tjänsterna tillhandahålls.

#### *Materiella anläggningstillgångar*

Materiella anläggningstillgångar redovisas till anskaffningsvärde med avdrag för ackumulerade avskrivningar och eventuella nedskrivningar. Tillgångarna skrivs av linjärt över tillgångarnas bedömda nyttjandeperiod förutom mark som inte skrivs av. Nyttjandeperioden omprövas per varje balansdag. Följande nyttjandeperioder tillämpas:

	Antal år
Inventarier, verktyg och installationer	4-5





### *Immateriella anleggningstillgångar*

Immateriella anleggningstillgångar utgörs av internt utarbetade tillgångar som redovisas till anskaffningsvärde, i form av motsvarande personalkostnader, med avdrag för ackumulerade avskrivningar och eventuella nedskrivningar. Tillgångarna skrivs av linjärt över tillgångarnas bedömda nyttjandeperiod. Nyttjandeperioden omprövas per varje balansdag och tillgångarna nedskrivningsprövas årligen. Följande nyttjandeperioder tillämpas:

	Antal år
Balanserade utgifter för utvecklingsarbeten och liknande arbeten	5

### *Ersättning till anställda*

Avgifter för avgiftsbestämda pensionsplaner kostnadsförs löpande.

### *Finansiella instrument*

Finansiella tillgångar och skulder redovisas när företaget blir part i det finansiella instrumentets avtalsmässiga villkor. Finansiella tillgångar tas bort från balansräkningen när den avtalsenliga rätten till kassaflödet från tillgången upphör eller regleras, eller när de risker och fördelar förknippade med tillgången överförs till annan part. Finansiella skulder tas bort från balansräkningen när den avtalade förpliktelsen fullgörs eller upphör.

Kundfordringar värderas till anskaffningsvärde med avdrag för befarade förluster. Leverantörsskulder och andra icke-räntebärande skulder värderas till nominella belopp.

### *Leasing*

Samtliga leasingavtal kostnadsförs linjärt över leasingperioden.

### *Varulager*

Varulagret är värderat till 97% av det samlade anskaffningsvärdet.

### *Inkomstskatt*

Aktuell skatt är inkomstskatt för innevarande räkenskapsår som avser årets skattepliktiga resultat och den del av tidigare räkenskapsårs inkomstskatt som ännu inte har redovisats.

Aktuell skatt värderas till det sannolika beloppet enligt de skattesatser och skatteregler som gäller på balansdagen.

### *Fordringar och skulder i utländsk valuta*

Monetära fordringar och skulder i utländsk valuta har räknats om till balansdagens kurs.

Valutakursdifferenser som uppkommer vid reglering eller omräkning av monetära poster redovisas i resultaträkningen det räkenskapsår de uppkommer, antingen som en rörelsepost eller som en finansiell post utifrån den underliggande affärshändelsen.





## *Koncernredovisning*

### *Dotterforetag*

Dotterforetag är företag i vilka moderforetaget direkt eller indirekt innehar mer än 50 % av röstetalet eller på annat sätt har ett bestämmande inflytande. Bestämmande inflytande innebär en rätt att utforma ett företags finansiella och operativa strategier i syfte att erhålla ekonomiska fördelar. Redovisningen av rörelseförvärv bygger på enhetssynen. Det innebär att förvärvsanalysen upprättas per den tidpunkt då förvärvaren får bestämmande inflytande. Från och med denna tidpunkt ses förvärvaren och den förvärvade enheten som en redovisningsenhet. Tillämpningen av enhetssynen innebär vidare att alla tillgångar (inklusive goodwill) och skulder samt intäkter och kostnader medräknas i sin helhet även för delägda dotterforetag.

Anskaffningsvärdet för dotterforetag beräknas till summan av verkligt värde vid förvärvstidpunkten för erlagda tillgångar med tillägg av uppkomna och övertagna skulder samt emitterade egetkapitalinstrument, utgifter som är direkt hänförliga till rörelseförvärvet samt eventuell tilläggsköpeskilling. I förvärvsanalysen fastställs det verkliga värdet, med några undantag, vid förvärvstidpunkten av förvärvade identifierbara tillgångar och övertagna skulder samt minoritetsintresse. Minoritetsintresse värderas till verkligt värde vid förvärvstidpunkten. Från och med förvärvstidpunkten inkluderas i koncernredovisningen det förvärvade företags intäkter och kostnader, identifierbara tillgångar och skulder liksom eventuell uppkommen goodwill eller negativ goodwill.

### *Eliminering av transaktioner mellan koncernforetag och intresseforetag*

Koncerninterna fordringar och skulder, intäkter och kostnader och realiserade vinster eller förluster som uppkommer vid transaktioner mellan koncernforetag, elimineras i sin helhet. Realiserade vinster som uppkommer vid transaktioner med intresseforetag elimineras i den utsträckning som motsvarar koncernens ägarandel i foretaget. Realiserade förluster elimineras på samma sätt som realiserade vinster, men endast i den utsträckning det inte finns någon indikation på något nedskrivningsbehov.

### *Uppskatningar och bedömningar*

Koncernens aktierelaterade ersättningar i form av personaloptioner har värderats enligt Black & Scholes modellen. Antal optioner som förväntas tilldelas efter räkenskapsårets slut har uppskattats.





## UPPLYSNINGAR TILL ENSKILDA POSTER

Not 2 Nettoomsättning	Koncernen		Moderbolaget	
	2023	2022	2023	2022
<i>Nettoomsättning uppdelad på geografiskt område</i>				
Sverige (inkl Finland & Norge)	-142 739 290	-131 704 788	-139 433 641	-127 663 618
Danmark	-3 326 241	-2 684 537	0	0
USA	-1 484 731	-1 284 485	0	0
Tyskland	-3 234 261	-2 623 096	0	0
UK	-34 110 368	-32 487 719	0	0
	<u>-184 894 891</u>	<u>-170 784 625</u>	<u>-139 433 641</u>	<u>-127 663 618</u>

### *Nettoomsättning uppdelad på intäktslag*

Varuförsäljning	-113 381 860	-97 548 903	-101 512 962	-89 561 610
Rådgivning	-71 513 031	-73 235 721	-37 920 679	-38 102 008
	<u>-184 894 891</u>	<u>-170 784 624</u>	<u>-139 433 641</u>	<u>-127 663 618</u>

Koncerninterna inköp eller försäljning har ej förekommit.

Not 3 Leasingavtal - Operationell leasing leasetagare	Koncernen		Moderbolaget	
	2023	2022	2023	2022
Under året har företagets leasingavgifter uppgått till	3 621 993	3 809 200	3 091 619	2 945 124
Framtida minimileasingavgifter för icke uppsägningsbara leasingavtal, förfaller till betalning enligt följande:				
Inom 1 år	1 690 010	494 330	1 308 503	464 562
Mellan 2 till 5 år	2 689 511	2 316 829	2 689 511	2 316 829
	<u>4 379 521</u>	<u>2 811 159</u>	<u>3 998 014</u>	<u>2 781 391</u>

Not 4 Ersättning till revisorer	Koncernen		Moderbolaget	
	2023	2022	2023	2022
<i>BDO Mälardalen AB</i>				
Revisionsuppdrag	615 630	411 340	579 915	411 340
Övriga tjänster	108 580	0	108 580	0
<i>Turner Audit Ltd</i>				
Revisionsuppdrag	182 197	106 841	0	0
	<u>906 407</u>	<u>518 181</u>	<u>688 495</u>	<u>411 340</u>

Med revisionsuppdrag avses revisors arbete för den lagstadgade revisionen och med revisionsverksamhet olika typer av kvalitetssäkringstjänster. Övriga tjänster är sådant som inte ingår i revisionsuppdrag, revisionsverksamhet eller skatterådgivning.





<b>Not 5 Personal</b>	<b>Konsernen</b>		<b>Moderbolaget</b>		
	<b>2023</b>	<b>2022</b>	<b>2023</b>	<b>2022</b>	
<b>Medelantalet anställda</b>					
Medelantalet anställda bygger på av bolaget betalda närvarotimmar relaterade till en normal arbetstid.					
Medelantal anställda har varit	135,00	116,00	79,00	73,00	
varav kvinnor	83,00	74,00	44,00	43,00	
varav män	52,00	42,00	35,00	30,00	
<b>Löner, ersättningar m.m.</b>					
Löner, ersättningar, sociala kostnader och pensionskostnader har utgått med följande belopp:					
Styrelsen och VD:					
	Löner och ersättningar	3 996 658	4 156 378	3 374 367	3 390 337
	Pensionskostnader	731 452	742 932	677 402	677 124
		<u>4 728 110</u>	<u>4 899 310</u>	<u>4 051 769</u>	<u>4 067 461</u>
Övriga anställda:					
	Löner och ersättningar	82 378 516	72 992 620	44 034 414	41 316 988
	Pensionskostnader	4 980 853	4 341 600	4 297 484	3 872 666
		<u>87 359 369</u>	<u>77 334 220</u>	<u>48 331 898</u>	<u>45 189 654</u>
Sociala kostnader		21 671 009	19 083 448	15 673 206	14 272 032
Summa styrelse och övriga		<u>113 758 488</u>	<u>101 316 978</u>	<u>68 056 873</u>	<u>63 529 147</u>
<b>Könsfördelning i styrelse och företagsledning</b>					
Antal styrelseledamöter	6	6	6	6	
varav kvinnor	0	0	0	0	
varav män	6	6	6	6	
Antal övriga befattningshavare inkl. VD	7	7	7	6	
varav kvinnor	2	1	2	1	
varav män	5	6	5	5	





## Aktierelaterede ersättningar

Koncernen har ett långsiktig incitamentsprogram för anställda genom s.k. kvalificerade personaloptioner.

Enligt programmet ställs personaloptioner ut vederlagsfritt och varje option ger rätten att teckna en aktie. För att vara berättigad att delta i programmet, behöver optionsinnehavaren bland annat vara anställd vid tilldelningstillfället. Intjänandeperioden är fyra år från tilldelningsdatumet. De första tre fjärdedelarna av optionerna tjänas in under de första 36 månaderna. Den resterande fjärdedelen tjänas in under de följande 12 månaderna. Om optionsinnehavaren avslutar sin anställning innan 36 månader har passerat, har optionsinnehavaren inte möjlighet att lösa in optionerna. Personaloptionerna kan utnyttjas tidigast fyra år från tilldelningsdagen och senast 10 år efter tilldelningsdagen (slutdagen) förutom de som har erhållit optioner mellan 2018-2020 vars slutdag är den 31 december 2028. Om optionerna inte blir inlösta innan slutdagen kan optionerna inte lösas in och blir således utan värde.

Totala mängden kvalificerade personaloptioner samt uppdelningen i tilldelade samt otilldelade optioner framgår enligt tabellen nedan.

	<u>2023</u>	<u>2022</u>
Totalt antal kvalificerade personaloptioner	<b>652 507</b>	<b>652 507</b>
Totalt tilldelade optioner	351 100	382 750
Antal optioner tilldelade under året	4 800	56 900
Antal optioner som gick tillbaka till poolen	36 450	47 650
Totalt otilldelade optioner	<b>301 407</b>	<b>269 757</b>





Not 6 Medelantal anställda per land	Koncernen		Moderbolaget	
	2023	2022	2023	2022
<i>Medelantal anställda fördelar sig på följande länder</i>				
Medelantalet anställda bygges på av bolaget betalda närvarotimmar relaterade till en normal arbetstid.				
Sverige (inkl filialer i Finland & Norge)				
Kvinnor	53,00	54,00	44,00	43,00
Män	37,00	32,00	35,00	30,00
	<u>90,00</u>	<u>86,00</u>	<u>79,00</u>	<u>73,00</u>
UK				
Kvinnor	15,00	8,00	0	0,00
Män	6,00	5,00	0	0,00
	<u>21,00</u>	<u>13,00</u>	<u>0,00</u>	<u>0,00</u>
Tyskland				
Kvinnor	10,00	4,00	0	0
Män	6,00	1,00	0	0
	<u>16,00</u>	<u>5,00</u>	<u>0,00</u>	<u>0,00</u>
Danmark				
Kvinnor	3,00	4,00	0	0
Män	0,00	1,00	0	0
	<u>3,00</u>	<u>5,00</u>	<u>0,00</u>	<u>0,00</u>
USA				
Kvinnor	2,00	4,00	0	0
Män	3,00	3,00	0	0
	<u>5,00</u>	<u>7,00</u>	<u>0,00</u>	<u>0,00</u>
Kvinnor totalt	83,00	74,00	44,00	43,00
Män totalt	52,00	42,00	35,00	30,00
	<u>135,00</u>	<u>116,00</u>	<u>79,00</u>	<u>73,00</u>

Not 7 Övriga ränteintäkter och liknande resultatposter	Koncernen		Moderbolaget	
	2023	2022	2023	2022
Räntor	727 453	2 349	571 468	1 824
Kursdifferens	5 728 823	22 645 173	5 850 097	22 412 891
	<u>6 456 276</u>	<u>22 647 522</u>	<u>6 421 565</u>	<u>22 414 715</u>

Not 8 Räntekostnader och liknande resultatposter	Koncernen		Moderbolaget	
	2023	2022	2023	2022
Kursdifferenser	6 359 469	1 402 121	6 359 467	1 402 121
Övriga räntekostnader	1 329 152	19 443	1 328 437	12 940
	<u>7 688 621</u>	<u>1 421 564</u>	<u>7 687 904</u>	<u>1 415 061</u>





Not 9 Skatt på årets resultat Koncernen	2023	2022
Totalt skattemessige underskottsavdrag	-573 035 441	-444 574 910
	<u>-573 035 441</u>	<u>-444 574 910</u>
<i>Avstämning av effektiv skatt</i>		
Resultat före skatt	-141 275 056	-137 075 828
Skattekostnad 20,60% (20,60%)	29 102 662	28 237 621
Skatteeffekt av:		
Ej avdragsgilla kostnader	-2 606 777	-1 465 052
Ej skattepliktiga inntäkter	32 940	167
Andra skattesatser för utländska dotterbolag	262 429	966 775
Ej utnyttjat underskottsavdrag för vilka ingen uppskjuten skattefordran redovisas	-26 791 254	-27 739 511
Summa	<u>0</u>	<u>0</u>
<b>Moderbolaget</b>	<b>2023</b>	<b>2022</b>
Totalt skattemessige underskottsavdrag	-380 963 345	-286 271 922
	<u>-380 963 345</u>	<u>-286 271 922</u>
<i>Avstämning av effektiv skatt</i>		
Resultat före skatt	-95 470 051	-82 416 921
Skattekostnad 20,60% (20,60%)	19 666 831	16 977 886
Skatteeffekt av:		
Ej avdragsgilla kostnader	-184 942	-123 209
Ej skattepliktiga inntäkter	24 544	59
Ej utnyttjat underskottsavdrag för vilka ingen uppskjuten skattefordran redovisas	-19 506 433	-16 854 736
Summa	<u>0</u>	<u>0</u>

Not 10 Balanserade utgifter för utvecklingsarbeten och liknande arbeten	Koncernen		Moderbolaget	
	2023-12-31	2022-12-31	2023-12-31	2022-12-31
Ingående anskaffningsvärde	26 867 423	22 950 509	26 681 223	22 554 959
Internt utvecklad digital plattform	12 669 217	4 126 264	12 669 217	4 126 264
Omklassificeringar	0	-209 350	0	0
Utgående ackumulerade anskaffningsvärden	39 536 640	26 867 423	39 350 440	26 681 223
Ingående avskrivningar	-10 659 599	-6 285 726	-10 619 256	-6 264 585
Omklassificeringar	0	17 803	0	0
Årets avskrivningar	-5 089 690	-4 391 676	-5 052 450	-4 354 671
Utgående ackumulerade avskrivningar	-15 749 289	-10 659 599	-15 671 706	-10 619 256
Utgående redovisat värde	<u>23 787 351</u>	<u>16 207 824</u>	<u>23 678 734</u>	<u>16 061 967</u>





## Not 11 Inventarier, verktyg och installationer

	Koncernen		Moderbolaget	
	2023-12-31	2022-12-31	2023-12-31	2022-12-31
Ingående anskaffningsvärde	292 825	251 161	0	0
Inköp	768 860	82 815	722 813	0
Försäljningar/utrangeringar	-14 504	-17 581	0	0
Omräkningsdifferens	3 323	10 717	-	-
Utgående ackumulerade anskaffningsvärden	1 050 504	327 112	722 813	0
Ingående avskrivningar	-133 699	-82 077	0	0
Försäljningar/utrangeringar	34 880	10 469	0	0
Årets avskrivningar	-285 584	-91 160	-188 555	0
Omräkningsdifferens	38	-5 218	-	-
Utgående ackumulerade avskrivningar	-384 365	-167 986	-188 555	0
Utgående redovisat värde	666 139	159 126	534 258	0





## Not 12 Andelar i konsernföretag

Moderbolaget		2023-12-31		2022-12-31
Företag	Säte	Antal/Kap. andel %	Redovisat värde	Redovisat värde
<b>Organisationsnummer</b>				<b>Redovisat värde</b>
FirstVet Inc	NewYork	100,00%	819	819
85-1259596				
FirstVet UK Ltd	London	1	12	12
11787494				
FirstVet ApS	Köpenhamn	100,00%	5 255 576	5 255 576
40541012				
FirstVet GmbH	München	25 000	13 084 110	11 024 392
143/137/11790				
2288 Djurens Vårdguide AB	Stockholm	25 000	8 125 968	7 625 968
559258-1952				
FirstPet AB	Stockholm	25 000	25 000	25 000
559382-4906				
VetFirst AB	Stockholm	25 000	251 834	98 500
559371-2879				
			<u>26 743 319</u>	<u>24 030 267</u>
FirstVet Inc				
Ingående anskaffningsvärde			819	819
Utgående redovisat värde			819	819
FirstVet UK Ltd				
Ingående anskaffningsvärde			12	12
Utgående redovisat värde			12	12
FirstVet ApS				
Ingående anskaffningsvärde			5 255 576	5 255 576
Utgående redovisat värde			5 255 576	5 255 576
FirstVet GmbH				
Ingående anskaffningsvärde			11 024 392	2 305 678
Tillkommande			2 059 719	8 718 714
Utgående redovisat värde			13 084 111	11 024 392
FirstPet AB				
Ingående anskaffningsvärde			25 000	0
Tillkommande			0	25 000
Utgående redovisat värde			25 000	25 000
VetFirst AB				
Ingående anskaffningsvärde			98 500	0
Tillkommande			153 334	98 500
Utgående redovisat värde			251 834	98 500
2288 Djurens Vårdguide AB				
Ingående anskaffningsvärde			7 625 968	6 425 000
Tillkommande			500 000	1 200 968
Utgående redovisat värde			8 125 968	7 625 968





## Not 13 Andra långfristiga fordringar Koncernen

	2023-12-31	2022-12-31
Ingående anskaffningsvärde	297 975	297 975
Återbetald deposition 2288	<u>-36 075</u>	<u>0</u>
Utgående ackumulerade anskaffningsvärden	261 900	297 975
Utgående redovisat värde	261 900	297 975
<b>Moderbolaget</b>	<b>2023-12-31</b>	<b>2022-12-31</b>
Ingående anskaffningsvärde	261 900	261 900
Utgående ackumulerade anskaffningsvärden	261 900	261 900
Utgående redovisat värde	261 900	261 900

## Not 14 Förutbetalda kostnader och upplupna intäkter

	Koncernen		Moderbolaget	
	2023-12-31	2022-12-31	2023-12-31	2022-12-31
Upplupna intäkter	654 763	2 120 542	613 492	149 058
Upplupen provision	566 804	820 804	566 804	544 611
Förutbetalda hyreskostnader	516 567	695 525	317 795	568 929
IT-relaterade poster	1 771 753	1 422 588	1 730 798	1 399 485
Marknadsföring	6 531 694	0	6 531 694	0
Övriga poster	2 265 842	1 558 761	915 093	501 133
	<u>12 307 482</u>	<u>6 618 220</u>	<u>10 675 731</u>	<u>3 163 216</u>

## Not 15 Upplysningar om aktiekapital

	Antal aktier	Kvotvärde per aktie
Antal/värde vid årets ingång	6 990 401	0,05
Antal/värde vid årets utgång	6 990 401	0,05
	<b>2023-12-31</b>	<b>2022-12-31</b>
Ovanstående aktieantal fördelar sig enligt följande		
A-stamaktier	2 520 000	2 520 000
Preferensaktie A1	1 281 627	1 281 627
Preferensaktie B1	1 687 533	1 687 533
Preferensaktie B2	1 501 241	1 501 241
	<u>6 990 401</u>	<u>6 990 401</u>





Not 16 Långfristiga skulder	Koncernen		Moderbolaget	
	2023-12-31	2022-12-31	2023-12-31	2022-12-31
Skulder till kreditinstitut	20 000 000	0	20 000 000	0
Amortering inom 2 till 5 år	20 000 000	0	20 000 000	0
Övriga långfristiga skulder	279 231	0	279 231	0
Amortering inom 2 till 5 år	279 231	0	279 231	0
Summa amortering inom 2 till 5 år	20 279 231	0	20 279 231	0

Not 17 Upplupna kostnader och förutbetalda intäkter	Koncernen		Moderbolaget	
	2023-12-31	2022-12-31	2023-12-31	2022-12-31
Löne- och socialkostnadsreserver	6 811 587	5 318 829	5 037 044	4 004 437
Periodiserade veterinärskostnader	1 027 284	1 687 601	1 018 551	1 536 180
Upplupna varukostnader	130 806	1 347 142	40 498	778 476
Förutbetalda intäkter	2 461 610	1 065 003	1 830 325	1 081 942
Övrigt	2 651 390	1 676 658	2 149 994	1 242 086
	13 082 677	11 095 233	10 076 412	8 643 121

Not 18 Justering för poster som inte ingår i kassaflödet	Koncernen		Moderbolaget	
	2023-12-31	2022-12-31	2023-12-31	2022-12-31
Avskrivningar	5 377 836	4 482 837	5 241 005	4 354 671
Övriga poster	2 964 485	191 546	1 942 173	0
	8 342 321	4 674 383	7 183 178	4 354 671

Not 19 Likvida medel	Koncernen		Moderbolaget	
	2023-12-31	2022-12-31	2023-12-31	2022-12-31
Kassa och bank	18 633 366	64 401 478	6 603 565	59 020 786
	18 633 366	64 401 478	6 603 565	59 020 786





## Not 20 Disposition av vinst eller förlust

Förslag till disposition av bolagets vinst

Till årsstämman förfogande står balanserad förlust	-309 200 773
fri överkursfond	610 799 439
årets förlust	-95 470 051
	<hr/>
	206 128 615
Styrelsen föreslår att i ny räkning överföres	206 128 615
	<hr/>
	206 128 615

## Not 21 Ställda säkerheter

	Koncernen		Moderbolaget	
	2023-12-31	2022-12-31	2023-12-31	2022-12-31
Företagsinteckningar	50 000 000	0	50 000 000	0
Summa ställda säkerheter	<hr/>	<hr/>	<hr/>	<hr/>
	50 000 000	0	50 000 000	0

## Skulder för vilka säkerheter ställts

## Not 22 Väsentliga händelser efter räkenskapsåret slut

Per årsskiftet är koncernen i en kapitalanskaffningsprocess som beräknas stängas första halvåret räkenskapsår 2024. Se även avsnittet *Risker och osäkerheter* i Förvaltningsberättelsen.






**Not 23 Definition av nyckeltal**

Soliditet  
Justerat eget kapital i procent av balansomslutning


Balansomslutning  
Totala tillgångar


Stockholm 2024-06-05


  
Per Victor  
Styrelseordförande

  
Dale Jonathan Elliott  
Styrelseledamot

  
Staffan Helgesson  
Styrelseledamot


  
Lars Martin Norviit  
Styrelseledamot


  
David Prien  
Verkställande direktör

  
Henry Gladwyn  
Styrelseledamot

Vår revisionsberättelse har lämnats den 2024-06-06 .

BDO Mälardalen AB

  
Johan Pharmanson  
Auktoriserad revisor

  
Hanna Sewén  
Auktoriserad  
revisor

