



ÅRSREGNSKAPET FOR REGNSKAPSÅRET 2021 - GENERELL INFORMASJON

Enheten

Organisasjonsnummer: 988 408 042
Organisasjonsform: Aksjeselskap
Foretaksnavn: BRØDR. RODEGÅRD AS
Forretningsadresse: Mykingvegen 16
3540 NESBYEN

Regnskapsår

Årsregnskapets periode: 01.01.2021 - 31.12.2021

Konsern

Morselskap i konsern: Nei

Regnskapsregler

Regler for små foretak benyttet: Ja
Benyttet ved utarbeidelsen av årsregnskapet til selskapet: Regnskapslovens alminnelige regler

Årsregnskapet fastsatt av kompetent organ

Bekreftet av representant for selskapet: Arild Silden Rodegård
Dato for fastsettelse av årsregnskapet: 04.05.2022

Grunnlag for avgivelse

År 2021: Årsregnskapet er elektronisk innlevert
År 2020: Tall er hentet fra elektronisk innlevert årsregnskap fra 2021

Det er ikke krav til at årsregnskapet m.v. som sendes til Regnskapsregisteret er undertegnet. Kontrollen på at dette er utført ligger hos revisor/enhetens øverste organ. Sikkerheten ivaretas ved at innsender har rolle/rettighet for innsending av årsregnskapet via Altinn, og ved at det bekreftes at årsregnskapet er fastsatt av kompetent organ.

Brønnøysundregistrene, 17.05.2023



Resultatregnskap

Beløp i: NOK	Note	2021	2020
RESULTATREGNSKAP			
Inntekter			
Salgsinntekt		33 526 129	28 943 059
Annen driftsinntekt		1 669 098	2 095 506
Sum inntekter		35 195 227	31 038 565
Kostnader			
Endring i beholdning av varer under tilvirkning og ferdig tilvirkede varer		52 600	7 900
Varekostnad		10 360 328	6 961 751
Lønnskostnad	1	8 250 763	8 542 708
Avskrivning av driftsmidler og immaterielle eiendeler	2	4 380 755	4 213 171
Nedskrivning av varige driftsmidler og immaterielle eiendeler	2		
Annen driftskostnad	8, 9	7 226 576	6 986 452
Sum kostnader		30 271 022	26 711 982
Driftsresultat		4 924 205	4 326 584
Finansinntekter og finanskostnader			
Annen renteinntekt		12 134	34 274
Annen finansinntekt		5 606	14 289
Sum finansinntekter		17 740	48 563
Annen rentekostnad		351 693	373 407
Annen finanskostnad			2 950
Sum finanskostnader		351 693	376 357
Netto finans		-333 953	-327 795
Ordinært resultat før skattekostnad		4 590 252	3 998 789
Skattekostnad på ordinært resultat	11	1 010 405	881 258
Ordinært resultat etter skattekostnad		3 579 847	3 117 531
Årsresultat	6	3 579 847	3 117 531
Årsresultat etter minoritetsinteresser		3 579 847	3 117 531



Resultatregnskap

Beløp i: NOK	Note	2021	2020
Totalresultat		3 579 847	3 117 531
Overføringer og disponeringer			
Ordinært utbytte	6		
Avsatt til annen egenkapital		3 579 847	3 117 531
Sum overføringer og disponeringer		3 579 847	3 117 531



Balanse

Beløp i: NOK	Note	2021	2020
BALANSE - EIENDELER			
Anleggsmidler			
Immaterielle eiendeler			
Varige driftsmidler			
Tomter, bygninger o.a. fast eiendom		2 193 165	1 536 173
Maskiner og anlegg		19 302 884	18 320 373
Driftsløsøre, inventar o.a. utstyr	2	5 009 533	3 602 098
Sum varige driftsmidler	2, 3	26 505 582	23 458 644
Finansielle anleggsmidler			
Investeringer i aksjer og andeler	10	30 000	30 000
Obligasjoner og andre fordringer	1	307 170	327 915
Sum finansielle anleggsmidler		337 170	357 915
Sum anleggsmidler		26 842 752	23 816 559
Omløpsmidler			
Varer			
Sum varer		533 785	625 461
Fordringer			
Kundefordringer	9	11 979 696	11 581 523
Andre kortsiktige fordringer		499 939	490 926
Sum fordringer		12 479 635	12 072 448
Bankinnskudd, kontanter og lignende			
Bankinnskudd, kontanter o.l.	7	5 838 847	3 510 812
Sum bankinnskudd, kontanter og lignende		5 838 847	3 510 812
Sum omløpsmidler		18 852 267	16 208 722
SUM EIENDELER		45 695 019	40 025 281

BALANSE - EGENKAPITAL OG GJELD



Balanse

Beløp i: NOK	Note	2021	2020
Egenkapital			
Innskutt egenkapital			
Aksjekapital	5, 6	500 000	500 000
Overkurs		200	200
Sum innskutt egenkapital		500 200	500 200
Opptjent egenkapital			
Annen egenkapital		25 378 017	21 798 170
Sum opptjent egenkapital	6	25 378 017	21 798 170
Sum egenkapital		25 878 217	22 298 370
Gjeld			
Langsiktig gjeld			
Utsatt skatt	11	1 670 735	1 311 356
Sum avsetninger for forpliktelser		1 670 735	1 311 356
Annen langsiktig gjeld			
Gjeld til kredittinstitusjoner	3	11 737 515	10 732 980
Sum annen langsiktig gjeld		11 737 515	10 732 980
Sum langsiktig gjeld		13 408 250	12 044 336
Kortsiktig gjeld			
Leverandørgjeld		782 836	1 238 011
Betalbar skatt	11	651 026	406 750
Skyldig offentlige avgifter		3 195 269	2 274 758
Annen kortsiktig gjeld	4, 12	1 779 420	1 763 056
Sum kortsiktig gjeld		6 408 552	5 682 575
Sum gjeld		19 816 802	17 726 911
SUM EGENKAPITAL OG GJELD		45 695 019	40 025 281



Brønnøysundregistrene

ÅRSREGNSKAP FOR REGNSKAPSÅRET 2021 - GENERELL INFORMASJON

Journalnummer: 2022 266078

Enheten

Organisasjonsnummer: 988 408 042
Organisasjonsform: Aksjeselskap
Foretaksnavn: BRØDR. RODEGÅRD AS
Forretningsadresse: Mykingvegen 16
3540 NESBYEN

Regnskapsår

Årsregnskapets periode: 01.01.2021 - 31.12.2021

Konsern

Morselskap i konsern: Nei

Regnskapsregler

Regler for små foretak benyttet: Ja
Benyttet ved utarbeidelsen av
årsregnskapet til selskapet: Regnskapslovens alminnelige regler

Årsregnskapet fastsatt av kompetent organ

Bekreftet av representant for selskapet: Arild Silden Rodegård
Dato for fastsettelse av årsregnskapet: 04.05.2022

Revisjon

Ekstern autorisert regnskapsfører har i løpet av regnskapsåret bistått ved den løpende regnskapsføringen eller utført andre tjenester for selskapet enn å utarbeide årsregnskapet: Ja

Grunnlag for avgivelse

År 2021: Årsregnskap er elektronisk innlevert.
År 2020: Tall er hentet fra elektronisk innlevert årsregnskap fra 2021.

Det er ikke krav til at årsregnskapet m.v. som sendes til Regnskapsregisteret er undertegnet. Kontrollen på at dette er utført ligger hos revisor/enhetens øverste organ. Sikkerheten ivaretas ved at innsender har rolle/rettighet for innsending av årsregnskapet via Altinn, og ved at det bekreftes at årsregnskapet er fastsatt av kompetent organ.

Brønnøysundregistrene, 24.05.2022



Organisasjonsnr: 988 408 042
BRØDR. RODEGÅRD AS

RESULTATREGNSKAP

Beløp i: NOK	Note	2021	2020
RESULTATREGNSKAP			
Inntekter			
Salgsinntekt		33 526 129	28 943 059
Annen driftsinntekt		1 669 098	2 095 506
Sum inntekter		35 195 227	31 038 565
Kostnader			
Endring i beholdning av varer under tilvirkning og ferdig tilvirkede varer		52 600	7 900
Varekostnad		10 360 328	6 961 751
Lønnskostnad	1	8 250 763	8 542 708
Avskrivning av driftsmidler og immaterielle eiendeler	2	4 380 755	4 213 171
Nedskrivning av varige driftsmidler og immaterielle eiendeler	2		
Annen driftskostnad	8, 9	7 226 576	6 986 452
Sum kostnader		30 271 022	26 711 982
Driftsresultat		4 924 205	4 326 584
Finansinntekter og finanskostnader			
Annen renteinntekt		12 134	34 274
Annen finansinntekt		5 606	14 289
Sum finansinntekter		17 740	48 563
Annen rentekostnad		351 693	373 407
Annen finanskostnad			2 950
Sum finanskostnader		351 693	376 357
Netto finans		-333 953	-327 795
Ordinært resultat før skattekostnad			
Skattekostnad på ordinært resultat	11	1 010 405	881 258
Ordinært resultat etter skattekostnad		3 579 847	3 117 531
Årsresultat	6	3 579 847	3 117 531
Årsresultat etter minoritetsinteresser		3 579 847	3 117 531
Totalresultat		3 579 847	3 117 531



Overføringer og disponeringer			
Ordinært utbytte	6		
Avsatt til annen egenkapital		3 579 847	3 117 531
Sum overføringer og disponeringer		3 579 847	3 117 531



Organisasjonsnr: 988 408 042
BRØDR. RODEGÅRD AS

BALANSE

Beløp i: NOK Note 2021 2020

BALANSE - EIENDELER

Anleggsmidler Immaterielle eiendeler

Varige driftsmidler

Tomter, bygninger o.a. fast eiendom		2 193 165	1 536 173
Maskiner og anlegg		19 302 884	18 320 373
Driftsløsøre, inventar o. a. utstyr	2	5 009 533	3 602 098
Sum varige driftsmidler	2, 3	26 505 582	23 458 644

Finansielle anleggsmidler

Investeringer i aksjer og andeler	10	30 000	30 000
Obligasjoner og andre fordringer	1	307 170	327 915
Sum finansielle anleggsmidler		337 170	357 915

Sum anleggsmidler 26 842 752 23 816 559

Omløpsmidler

Varer

Sum varer 533 785 625 461

Fordringer

Kundefordringer	9	11 979 696	11 581 523
Andre kortsiktige fordringer		499 939	490 926
Sum fordringer		12 479 635	12 072 448

Bankinnskudd, kontanter og lignende

Bankinnskudd, kontanter o. l.	7	5 838 847	3 510 812
Sum bankinnskudd, kontanter og lignende		5 838 847	3 510 812

Sum omløpsmidler 18 852 267 16 208 722

SUM EIENDELER 45 695 019 40 025 281

BALANSE - EGENKAPITAL OG GJELD

Egenkapital

Innskutt egenkapital



Aksjekapital	5, 6	500 000	500 000
Overkurs		200	200
Sum innskutt egenkapital		500 200	500 200
Opptjent egenkapital			
Annen egenkapital		25 378 017	21 798 170
Sum opptjent egenkapital	6	25 378 017	21 798 170
Sum egenkapital		25 878 217	22 298 370
Gjeld			
Langsiktig gjeld			
Utsatt skatt	11	1 670 735	1 311 356
Sum avsetninger for forpliktelseser		1 670 735	1 311 356
Annen langsiktig gjeld			
Gjeld til kredittinstitusjoner	3	11 737 515	10 732 980
Sum annen langsiktig gjeld		11 737 515	10 732 980
Sum langsiktig gjeld		13 408 250	12 044 336
Kortsiktig gjeld			
Leverandørgjeld		782 836	1 238 011
Betalbar skatt	11	651 026	406 750
Skyldig offentlige avgifter		3 195 269	2 274 758
Annen kortsiktig gjeld	4, 12	1 779 420	1 763 056
Sum kortsiktig gjeld		6 408 552	5 682 575
Sum gjeld		19 816 802	17 726 911
SUM EGENKAPITAL OG GJELD		45 695 019	40 025 281



Organisasjonsnr: 988 408 042
BRØDR. RODEGÅRD AS

NOTEOPPLYSNINGER - SELSKAP - alle poster oppgitt i hele tall

Note

Antall aksjer og aksjeeiere

Note

Antall årsverk i regnskapsåret

Virksomheten har hatt følgende antall årsverk:
14.00

Omløpsmidler Startdato Sluttdato Endring

Skattemessig fremf.undersk. Startdato Sluttdato Endring

Kortsiktig gjeld Startdato Sluttdato Endring



Årsregnskap 2021

Brødr. Rodegård AS

Resultatregnskap
Balanse
Noter til regnskapet

Org.nr.: 988 408 042



Brødr. Rodegård AS			
Driftsinntekter og driftskostnader	Note	2021	2020
Salgsinntekt		33 526 129	28 943 059
Annen driftsinntekt		1 669 098	2 095 506
Sum driftsinntekter		<u>35 195 227</u>	<u>31 038 565</u>
Varekostnad		10 360 328	6 961 751
End. beh. varer u.tilv. og ferdigvarer		52 600	7 900
Lønnskostnad	1	8 250 763	8 542 708
Avskrivning av driftsmidler og immaterielle eiendeler	2	4 380 755	4 213 171
Annen driftskostnad	8, 9	7 226 576	6 986 452
Sum driftskostnader		<u>30 271 022</u>	<u>26 711 982</u>
Driftsresultat		<u>4 924 205</u>	<u>4 326 584</u>
Finansinntekter og finanskostnader			
Annen renteinntekt		12 134	34 274
Annen finansinntekt		5 606	14 289
Annen rentekostnad		351 693	373 407
Annen finanskostnad		0	2 950
Resultat av finansposter		<u>-333 953</u>	<u>-327 795</u>
Ordinært resultat før skattekostnad		4 590 252	3 998 789
Skattekostnad på ordinært resultat	11	1 010 405	881 258
Ordinært resultat		<u>3 579 847</u>	<u>3 117 531</u>
Årsresultat	6	<u>3 579 847</u>	<u>3 117 531</u>
Overføringer			
Avsatt til annen egenkapital		3 579 847	3 117 531
Sum overføringer		<u>3 579 847</u>	<u>3 117 531</u>


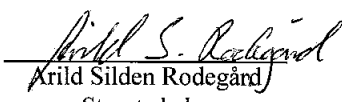


Balanse			
Brødr. Rodegård AS			
Eiendeler	Note	2021	2020
Anleggsmidler			
Varige driftsmidler			
Tomter, bygninger o.a. fast eiendom		2 193 165	1 536 173
Maskiner og anlegg		19 302 884	18 320 373
Driftsløsøre, inventar o.a. utstyr	2	5 009 533	3 602 098
Sum varige driftsmidler	2, 3	<u>26 505 582</u>	<u>23 458 644</u>
Finansielle driftsmidler			
Obligasjoner og andre fordringer	1	307 170	327 915
Investeringer i aksjer og andeler	10	30 000	30 000
Sum finansielle anleggsmidler		<u>337 170</u>	<u>357 915</u>
Sum anleggsmidler		<u>26 842 752</u>	<u>23 816 559</u>
Omløpsmidler			
Lager av varer og annen beholdning		533 785	625 461
Fordringer			
Kundefordringer	9	11 979 696	11 581 523
Andre kortsiktige fordringer		499 939	490 926
Sum fordringer		<u>12 479 635</u>	<u>12 072 448</u>
Bankinnskudd, kontanter o.l.	7	5 838 847	3 510 812
Sum omløpsmidler		<u>18 852 267</u>	<u>16 208 722</u>
Sum eiendeler		<u>45 695 019</u>	<u>40 025 281</u>



Balanse			
Brødr. Rodegård AS			
Egenkapital og gjeld	Note	2021	2020
Innskutt egenkapital			
Aksjekapital	5, 6	500 000	500 000
Overkurs		200	200
Sum innskutt egenkapital		<u>500 200</u>	<u>500 200</u>
Opptjent egenkapital			
Annen egenkapital		25 378 017	21 798 170
Sum opptjent egenkapital	6	<u>25 378 017</u>	<u>21 798 170</u>
Sum egenkapital		<u>25 878 217</u>	<u>22 298 370</u>
Gjeld			
Avsetning for forpliktelser			
Utsatt skatt	11	1 670 735	1 311 356
Sum avsetning for forpliktelser		<u>1 670 735</u>	<u>1 311 356</u>
Annen langsiktig gjeld			
Gjeld til kredittinstitusjoner	3	11 737 515	10 732 980
Sum annen langsiktig gjeld		<u>11 737 515</u>	<u>10 732 980</u>
Kortsiktig gjeld			
Leverandørgjeld		782 836	1 238 011
Betalbar skatt	11	651 026	406 750
Skyldig offentlige avgifter		3 195 269	2 274 758
Annen kortsiktig gjeld	4, 12	1 779 420	1 763 056
Sum kortsiktig gjeld		<u>6 408 552</u>	<u>5 682 575</u>
Sum gjeld		<u>19 816 802</u>	<u>17 726 911</u>
Sum egenkapital og gjeld		<u>45 695 019</u>	<u>40 025 281</u>

Nesbyen, 26.04.2022
Styret i Brødr. Rodegård AS

 Kent Jonny Rodegård Styremedlem / Daglig leder	 Arild Silden Rodegård Styrets leder
--	--

Brødr. Rodegård AS Side 4



Note 1 Regnskapsprinsipper

Årsregnskapet er satt opp i samsvar med regnskapslovens bestemmelser. Det er utarbeidet etter norske regnskapsstandarder og anbefalinger til god regnskapsskikk for små foretak.

Driftsinntekter

Brødr. Rodegård AS har som formål generell anleggsdrift mv. Salgsinntekter resultatføres i hht opptjeningsprinsippet, når varen er levert og tjenesten utført.

Anleggskontrakter

Arbeid under utførelse knyttet til fastpriskontrakter med lang tilvirkningstid vurderes etter løpende avregningsmetode hvor inntektsføring skjer i takt med fremdriften av prosjektet, primært basert på en sammenligning av påløpte og estimerte totale kontraktskostnader. Fullførelsesgraden beregnes normalt som påløpte kostnader i prosent av forventet totalkostnad. Totalkostnaden revurderes løpende. Når kontraktens utfall ikke kan estimeres pålitelig, vil kun inntekter tilsvarende påløpte prosjektkostnader inntektsføres. I den perioden det blir identifisert at et prosjekt vil gi et negativt resultat, vil det estimerte tapet på kontrakten bli resultatført i sin helhet. Selskapet har ingen fastpriskontrakter under utførelse per 31.12.

Skatt

Skattekostnaden i resultatregnskapet omfatter både periodens betalbare skatt og endring i utsatt skatt. Utsatt skatt er beregnet med 22 % på grunnlag av de midlertidige forskjeller som eksisterer mellom regnskapsmessige og skattemessige verdier, samt ligningsmessig underskudd til fremføring ved utgangen av regnskapsåret. Skatteøkende og skattereduserende midlertidige forskjeller som reverserer eller kan reversere i samme periode er utlignet og nettoført. Utsatt skatt på merverdier i forbindelse med oppkjøp av datterselskap blir ikke utlignet.

Klassifisering og vurdering av balanseposter

Anleggsmidler omfatter eiendeler bestemt til varig eie og bruk. Anleggsmidler er vurdert til anskaffelseskost. Varige driftsmidler balanseføres og avskrives over driftsmidlets økonomiske levetid. Varige driftsmidler nedskrives til gjenvinnbart beløp ved verdifall som forventes ikke å være forbigående. Gjenvinnbart beløp er det høyeste av netto salgsverdi og verdi i bruk. Verdi i bruk er nåverdi av fremtidige kontantstrømmer knyttet til eiendelen. Nedskrivninger reverseres når grunnlaget for nedskrivning ikke lenger er til stede.

Omløpsmidler og kortsiktig gjeld omfatter normalt poster som forfaller til betaling innen ett år etter balansedagen, samt poster som knytter seg til varekretsløpet. Omløpsmidler vurderes til laveste verdi av anskaffelseskost og antatt virkelig verdi.

Fordringer

Kundefordringer og andre fordringer oppføres til pålydende etter fradrag for avsetning til forventet tap. Avsetning til tap gjøres på grunnlag av en individuell vurdering for de enkelte fordringene.

Varer

Varer er vurdert til det laveste av anskaffelseskost og netto salgsverdi.

Pensjon

Pensjonsordning finansiert via sikrede ordning er ikke balanseført. Pensjonspremien anses i disse tilfeller som pensjonskostnad og klassifiseres sammen med lønnskostnader.



Note 1 Lønnskostnader, antall ansatte, godtgjørelser, lån til ansatte m.m.

Lønnskostnader	2021	2020
Lønninger	7 313 659	7 613 994
Arbeidsgiveravgift	789 234	755 177
Pensjonskostnader	110 983	99 816
Andre ytelser	36 886	73 722
Sum	8 250 763	8 542 708

Gjennomsnittlig antall årsverk	17	14
--------------------------------	-----------	-----------

Lån ansatte	2021	2020
Langsiktig fordring ansatte	307 170	327 915

Lån til ansatt som også eier 10% av selskapet. Lånet er renteberegnet med kr 4 525. Det er stilt sikkerhet i fast eiendom til aksjonær.

OTP

Selskapet er pliktig til å ha tjenstepensjonsordning etter lov om obligatorisk tjenstepensjon. Selskapets pensjonsordninger tilfredsstillers kravene i denne lov.

Note 2 Anleggsmidler

	Bygninger og tomter	Maskiner og anlegg	Driftsløsøre, inventar ol.	Sum
Anskaffelseskost pr. 01.01.21	2 014 403	38 566 342	207 164	40 787 909
Tilgang kjøpte driftsmidler	567 143	10 807 343	194 381	11 568 867
Avgang i året		6 451 799		6 451 799
Anskaffelseskost 31.12.21	2 581 546	42 921 886	401 545	45 904 977
Akkumulerte avskrivninger 31.12.21	538 630	18 740 224	120 541	19 399 395
Av- og nedskrivninger pr. 31.12.21	538 630	18 740 224	120 541	19 399 395
Bokført verdi 31.12.21	2 042 916	24 181 662	281 004	26 505 582
Årets ordinære avskrivninger	60 400	4 293 251	27 104	4 380 755
Avskrivningsplan	saldo 4%	saldo 10-20%	saldo 20%	

I saldoen for bygninger inngår en bru og en hall som er til eget bruk. Disse er foreløpig ikke avskrevet ettersom de ikke er tatt i bruk.



Note 3 Langsiktig gjeld, pantstillelser, øvrige vilkår mv.

Kundefordringer oppføres til pålydende etter fradrag for avsetning til forventet tap. Avsetning til tap gjøres på grunnlag av en individuell vurdering av de enkelte fordringene. I tillegg gjøres det for øvrige kundefordringer en uspesifisert avsetning for å dekke antatt tap.

Langsiktig lån/gjeld til kredittinstitusjoner	2021	2020
Fordringer som forfaller senere enn 1 år etter årets slutt	0	0
<u>Langsiktig gjeld som forfaller senere enn 5 år etter årets slutt</u>	<u>4 500 000</u>	<u>850 000</u>

Pantstillelser og lignende	2021	2020
Langsiktig gjeld sikret med pant	11 737 515	10 732 980
Kortsiktig gjeld sikret med pant	0	0
<u>Sum</u>	<u>11 737 515</u>	<u>10 732 980</u>

Balanseført verdi pantsikrede eiendeler	2021	2020
Maskiner, varebiler og annet utstyr	24 312 417	21 922 471
Eiendom og anlegg	2 193 165	1 536 173
<u>Sum</u>	<u>26 505 582</u>	<u>23 458 644</u>

Garantiforpliktelser som ikke er regnskapsført 417 000 417 000

Kassekreditt limit kr 70 000.

Note 4 Annen kortsiktig gjeld

Annen kortsiktig gjeld er ført opp til pålydende og består av:

	2021	2020
Gjeld til øvrige aksjonærer	-160 873	-158 599
Gjeld til Annlaug Rodegård (aksjonær)	-372 660	-463 679
Gjeld til Arild Rodegård (aksjonær)	-163 340	-161 032
Skyldig lønn og feriepenger	-710 488	-718 092
Påløpte kostnader	-172 059	-61 655
Garantiavsetning	-200 000	-200 000
<u>Sum</u>	<u>-1 779 420</u>	<u>-1 763 056</u>

Gjeld til nærstående parter er renteberegnet med skjermingsrentesats. Totale rentekostnader utgjør kr 9 920. Det er ikke stillet sikkerhet for denne gjelden.



Note 5 Antall aksjer, aksjeeiere m.v

Aksjekapital	Antall	Pålydende	Balansført
Ordinære aksjer	5 000	100	500 000

Aksjekapitalen eies av følgende aksjonærer:

Aksjonærer:	Antall aksjer	Eierandel i prosent
Annlaug Rodegård	2 000	40
Arild Rodegård	1 000	20
Kent Johnny Rodegård	1 000	20
Per Kristian Rodegård	500	10
Stian Rodegård	500	10
Sum	5 000	100

Selskapet har en aksjeklasse og alle aksjer har lik stemmerett.

Aksjer eiet av styremedlemmer og daglig leder

Arild Rodegård	styrets leder	(1 000)
Kent Johnny Rodegård	styremedlem / daglig leder	(1 000)

Note 6 Egenkapital

	Aksjekapital	Overkurs fond	Annen egenkapital	Sum egenkapital
Pr. 01.01.2021	500 000	200	21 798 170	22 298 370
Kapitalforhøyelse				0
Ekstraord. utbytte				0
Foreslått utbytte			0	0
Årets resultat			3 579 847	3 579 847
Pr 31.12.2021	500 000	200	25 378 017	25 878 217

Note 7 Bankinnskudd

	2021	2020
Bundne skattetrekkmidler	282 441	248 367
Andre bundne midler	0	0
Sum	282 441	248 367

Skyldig skattetrekk pr. 31.12. utgjør kr 265 921,-.



Note 8 Transaksjoner med nærstående parter

I posten inngår kostnadsført leie av lokaler mv. fra Annlaug Rodegård med kr 30 000.

Note 9 Kundefordringer

Kundefordringer oppføres til pålydende etter fradrag for avsetning til forventet tap. Avsetning til tap gjøres på grunnlag av en individuell vurdering av de enkelte fordringene. I tillegg gjøres det for øvrige kundefordringer en uspesifisert avsetning for å dekke antatt tap.

Kundefordringer i balansen fremkommer slik:	2021	2020
Kundefordringer til pålydende	11 364 696	10 535 165
Opptjent, ikke fakturert inntekt	775 000	1 241 000
Avsetning til tap på fordringer 31.12.	-160 000	-194 642
Kundefordringer i balansen	11 979 696	11 581 523

Tap på fordringer i resultatregnskapet fremkommer slik:	2021	2020
Avsetning til tap på fordringer 01.01.	194 642	275 000
Avsetning til tap på fordringer 31.12.	160 000	194 642
Realisert tap i perioden	0	0
Inngått på tidligere avskrevne fordringer	0	0
Sum tap på fordringer	-34 642	-80 358

Note 10 Tilknyttede selskap

Selskap	Aksjeklasse	Antall aksjer	Pålydende	Balanseført
Hallingdal Næringslokaler AS	Ordinære aksjer	30	1.000	30.000

Selskap	Resultat 2020	Egenkapital 31.12.20	Ligningsverdi
Hallingdal Næringslokaler AS	kr 217.000	kr - 258.000	kr 2.822.422

Selskapet eier 50 % av aksjene i Hallingdal Næringslokaler AS



Note 11 Skatt

Årets skattekostnad	2021	2020
Resultatført skatt på ordinært resultat:		
Betalbar skatt	651 026	406 750
Endring i utsatt skatt	359 379	474 508
Skattekostnad ordinært resultat	1 010 405	881 258
Skattepliktig inntekt:		
Ordinært resultat før skatt	4 590 252	3 998 789
Permanente forskjeller	2 500	6 927
Endring i midlertidige forskjeller	-1 633 543	-2 156 852
Skattepliktig inntekt	2 959 209	1 848 864
Betalbar skatt i balansen:		
Betalbar skatt på årets resultat	651 026	406 750
Sum betalbar skatt i balansen	651 026	406 750

Skatteeffekten av midlertidige forskjeller som har gitt opphav til utsatt skatt og utsatte skattefordeler, spesifisert på typer av midlertidige forskjeller

	2021	2020	Endring
Varige driftsmidler	7 960 250	6 361 349	-1 598 901
Varebeholdning	-6 000	-6 000	0
Fordringer	-160 000	-194 642	-34 642
Avsetninger mv	-200 000	-200 000	0
Sum	7 594 250	5 960 707	-1 633 543
Grunnlag for utsatt skatt	7 594 250	5 960 707	-1 633 543
Utsatt skatt (22 %)	1 670 735	1 311 356	-359 379

Note 12 Estimatusikkerhet

Estimater og skjønnsmessige vurderinger evalueres løpende og er basert på historisk erfaring og andre faktorer inklusive forventninger om fremtidige hendelser som anses å være sannsynlige under nåværende omstendigheter. Brødr. Rodegård AS utarbeider estimater og gjør forutsetninger knyttet til fremtiden. De regnskapestimater som følger av dette vil pr. definisjon sjelden være fullt ut i samsvar med det endelige utfall. Estimater og forutsetninger representerer en risiko for vesentlige endringer i balanseført verdi på eiendeler og gjeld i løpet av neste regnskapsår.

Ledelsen estimerer avsetningen for fremtidige garantiforpliktelser basert på informasjon om historiske garantikrav, sammen med annen informasjon for å beregne fremtidig garantiforpliktelse.

Det er i regnskapet avsatt kr 200 000 til garantikostnader. Dette gjelder kostnader opprydding i steinbrudd ved opphør samt eventuelle feil som måtte oppstå på utført arbeide. Tilsvarende avsetning var kr 200 000 i 2020.



Statsautorisert revisor
Per Amund Brenno

ORG. NR.: 919 635 088

Tlf: 91 35 40 16

E post:
per.amund.brenno@gmail.com

Brennovegen 160

3540 NESBYEN

UAVHENGIG REVISORS BERETNING

Til generalforsamlingen i Brødr. Rodegård AS

Uttalelse om revisjonen av årsregnskapet

Konklusjon

Vi har revidert selskapet Brødr. Rodegård AS' årsregnskap som viser et overskudd på kr 3 579 847. Årsregnskapet består av balanse per 31. desember 2021, resultatregnskap for regnskapsåret avsluttet per denne datoen og noter til årsregnskapet, herunder et sammendrag av viktige regnskapsprinsipper.

Etter vår mening

- oppfyller årsregnskapet gjeldende lovkrav, og
- gir årsregnskapet et rettviseende bilde av selskapets finansielle stilling per 31. desember 2021 og av dets resultater for regnskapsåret avsluttet per denne datoen i samsvar med regnskapslovens regler og god regnskapsskikk i Norge.

Grunnlag for konklusjonen

Vi har gjennomført revisjonen i samsvar med de internasjonale revisjonsstandardene International Standards on Auditing (ISA-ene). Våre oppgaver og plikter i henhold til disse standardene er beskrevet nedenfor under Revisors oppgaver og plikter ved revisjonen av årsregnskapet. Vi er uavhengige av selskapet slik det kreves i lov, forskrift og International Code of Ethics for Professional Accountants (inkludert internasjonale uavhengighetsstandarder) utstedt av the International Ethics Standards Board for Accountants (IESBA-reglene), og Vi har overholdt våre øvrige etiske forpliktelser i samsvar med disse kravene. Innhentet revisjonsbevis er etter vår vurdering tilstrekkelig og hensiktsmessig som grunnlag for vår konklusjon.

Styrets ansvar for årsregnskapet

Styret (ledelsen) er ansvarlig for å utarbeide årsregnskapet og for at det gir et rettviseende bilde i samsvar med regnskapslovens regler og god regnskapsskikk i Norge. Ledelsen er også ansvarlig for slik intern kontroll som den finner nødvendig for å kunne utarbeide et årsregnskap som ikke inneholder vesentlig feilinformasjon, verken som følge av misligheter eller utilsiktede feil.





Statsautorisert revisor
Per Amund Brenno

Tlf: 91 35 40 16

Brennovegen 160
3540 Nesbyen

ORG. NR.: 919 635 088

E post:
Per.amund.brenno@gmail.com


Ved utarbeidelsen av årsregnskapet må ledelsen ta standpunkt til selskapets evne til fortsatt drift og opplyse om forhold av betydning for fortsatt drift. Forutsetningen om fortsatt drift skal legges til grunn for årsregnskapet så lenge det ikke er sannsynlig at virksomheten vil bli avviklet.

Revisors oppgaver og plikter ved revisjonen av årsregnskapet

Vårt mål er å oppnå betryggende sikkerhet for at årsregnskapet som helhet ikke inneholder vesentlig feilinformasjon, verken som følge av misligheter eller utilsiktede feil, og å avgi en revisjonsberetning som inneholder vår konklusjon. Betryggende sikkerhet er en høy grad av sikkerhet, men ingen garanti for at en revisjon utført i samsvar med ISA-ene, alltid vil avdekke vesentlig feilinformasjon som eksisterer. Feilinformasjon kan oppstå som følge av misligheter eller utilsiktede feil. Feilinformasjon blir vurdert som vesentlig dersom den enkeltvis eller samlet med rimelighet kan forventes å påvirke økonomiske beslutninger som brukerne foretar basert på årsregnskapet.

For revisors oppgaver og plikter se : <https://revisorforeningen.no/om-revisjon/revisjonsberetning-revisors-oppgaver-og-plikter/>

Nesbyen, 4. mai 2022


Per Amund Brenno
Statsautorisert revisor

