



ÅRSREGNSKAPET FOR REGNSKAPSÅRET 2024 - GENERELL INFORMASJON

Enheten

Organisasjonsnummer: 971 104 333
Organisasjonsform: Aksjeselskap
Foretaksnavn: BRØDREMOEN SAND AS
Forretningsadresse: Veslemona 92
1850 MYSEN

Regnskapsår

Årsregnskapets periode: 01.01.2024 - 31.12.2024

Konsern

Morselskap i konsern: Nei

Regnskapsregler

Regler for små foretak benyttet: Ja
Benyttet ved utarbeidelsen av årsregnskapet til selskapet: Regnskapslovens alminnelige regler

Årsregnskapet fastsatt av kompetent organ

Bekreftet av representant for selskapet: Jan Tore Kirkeby
Dato for fastsettelse av årsregnskapet: 05.05.2025

Grunnlag for avgivelse

År 2024: Årsregnskapet er elektronisk innlevert
År 2023: Tall er hentet fra elektronisk innlevert årsregnskap fra 2024

Det er ikke krav til at årsregnskapet m.v. som sendes til Regnskapsregisteret er undertegnet. Kontrollen på at dette er utført ligger hos revisor/enhetens øverste organ. Sikkerheten ivaretas ved at innsender har rolle/rettighet for innsending av årsregnskapet via Altinn, og ved at det bekreftes at årsregnskapet er fastsatt av kompetent organ.

Brønnøysundregistrene, 03.05.2026



Resultatregnskap

Beløp i: NOK	Note	2024	2023
RESULTATREGNSKAP			
Inntekter			
Salgsinntekt		6 379 919	5 571 961
Annen driftsinntekt		753	490
Sum inntekter		6 380 672	5 572 451
Kostnader			
Varekostnad		4 169 456	3 369 599
Lønnskostnad	1	45 902	26 529
Avskrivning på varige driftsmidler og immaterielle eiendeler	2	51 900	51 900
Annen driftskostnad		1 400 017	1 024 905
Sum kostnader		5 667 275	4 472 933
Driftsresultat		713 397	1 099 518
Finansinntekter og finanskostnader			
Annen renteinntekt		86 086	45 983
Annen finansinntekt		101 756	216 252
Sum finansinntekter		187 842	262 235
Annen rentekostnad		131	279
Annen finanskostnad		75 367	80 701
Sum finanskostnader		75 497	80 980
Netto finans		112 345	181 255
Resultat før skattekostnad		825 741	1 280 773
Skattekostnad	3, 4	165 557	245 227
Årsresultat		660 184	1 035 546
Overføringer og disponeringer			
Annen egenkapital		660 184	1 035 546
Sum overføringer og disponeringer		660 184	1 035 546



Balanse

Beløp i: NOK	Note	2024	2023
BALANSE - EIENDELER			
Anleggsmidler			
Immaterielle eiendeler			
Utsatt skattefordel	3, 4	0	0
Sum immaterielle eiendeler		0	0
Varige driftsmidler			
Tomter, bygninger og annen fast eiendom	2	992 225	1 003 025
Maskiner og anlegg	2	66 400	107 500
Driftsløsøre, inventar, verktøy, kontormaskiner, ol.	2	3 000	3 000
Sum varige driftsmidler		1 061 625	1 113 525
Finansielle anleggsmidler			
Lån til foretak i samme konsern	5	0	0
Lån til tilknyttet selskap og felles kontrollert virksomhet	5	0	0
Andre langsiktige fordringer	5, 6	300 109	302 390
Sum finansielle anleggsmidler		300 109	302 390
Sum anleggsmidler		1 361 734	1 415 915
Omløpsmidler			
Varer			
Varer		1 413 680	1 372 000
Sum varer		1 413 680	1 372 000
Fordringer			
Kundefordringer		458 512	441 230
Andre kortsiktige fordringer	6	80 149	310 136
Sum fordringer		538 661	751 365
Investeringer			
Markedsbaserte aksjer	7	482 954	774 511
Sum investeringer		482 954	774 511
Bankinnskudd, kontanter og lignende			
Bankinnskudd, kontanter og lignende		3 859 581	2 699 631



Balanse

Beløp i: NOK	Note	2024	2023
Sum bankinnskudd, kontanter og lignende		3 859 581	2 699 631
Sum omløpsmidler		6 294 875	5 597 507
SUM EIENDELER		7 656 609	7 013 422

BALANSE - EGENKAPITAL OG GJELD

Egenkapital

Innskutt egenkapital

Aksjekapital	8, 9	134 000	134 000
Beholdning av egne aksjer	8, 9	0	0
Overkurs	9	125 800	125 800
Ikke registrert kapitalforhøyelse	9	0	0
Annen innskutt egenkapital	9	0	0
Sum innskutt egenkapital		259 800	259 800

Opptjent egenkapital

Fond	9	0	0
Annen egenkapital	9	6 521 768	5 861 584
Udekket tap	9	0	0
Sum opptjent egenkapital		6 521 768	5 861 584

Sum egenkapital

6 781 568 **6 121 384**

Gjeld

Langsiktig gjeld

Utsatt skatt	3, 4	31 388	52 640
Sum avsetninger for forpliktelser		31 388	52 640

Annen langsiktig gjeld

Sum annen langsiktig gjeld		0	0
-----------------------------------	--	----------	----------

Sum langsiktig gjeld

31 388 **52 640**

Kortsiktig gjeld

Leverandørgjeld		487 510	467 800
Betalbar skatt	3, 4	186 809	265 711



Balanse

Beløp i: NOK	Note	2024	2023
Skyldige offentlige avgifter		167 414	98 340
Annen kortsiktig gjeld		1 920	7 547
Sum kortsiktig gjeld		843 653	839 398
Sum gjeld		875 041	892 038
SUM EGENKAPITAL OG GJELD		7 656 609	7 013 422



Brønnøysundregistrene

ÅRSREGNSKAP FOR REGNSKAPSÅRET 2024 - GENERELL INFORMASJON

Journalnummer: 2025 548275

Enheten

Organisasjonsnummer: 971 104 333
Organisasjonsform: Aksjeselskap
Foretaksnavn: BRØDREMOEN SAND AS
Forretningsadresse: Veslemona 92
1850 MYSEN

Regnskapsår

Årsregnskapets periode: 01.01.2024 - 31.12.2024

Konsern

Morselskap i konsern: Nei

Regnskapsregler

Regler for små foretak benyttet: Ja
Benyttet ved utarbeidelsen av
årsregnskapet til selskapet: Regnskapslovens alminnelige regler

Årsregnskapet fastsatt av kompetent organ

Bekreftet av representant for selskapet: Jan Tore Kirkeby
Dato for fastsettelse av årsregnskapet: 05.05.2025

Revisjon

Selskapet har besluttet at årsregnskapet
ikke skal revideres: Ja
Årsregnskapet er utarbeidet av ekstern
autorisert regnskapsfører: Ja
Ekstern autorisert regnskapsfører har i
løpet av regnskapsåret bistått ved den
løpende regnskapsføringen eller utført
andre tjenester for selskapet enn å
utarbeide årsregnskapet: Ja

Grunnlag for avgivelse

År 2024: Årsregnskap er elektronisk innlevert.
År 2023: Tall er hentet fra elektronisk innlevert årsregnskap fra 2024.

Det er ikke krav til at årsregnskapet m.v. som sendes til Regnskapsregisteret er undertegnet. Kontrollen på at dette er utført ligger hos revisor/enhetens øverste organ. Sikkerheten ivaretas ved at innsender har rolle/rettighet for innsending av årsregnskapet via Altinn, og ved at det bekreftes at årsregnskapet er fastsatt av kompetent organ.

Brønnøysundregistrene, 18.06.2025

Brønnøysundregistrene
Postadresse: Postboks 900, 8910 Brønnøysund
Telefon: 75 00 75 00
E-post: firmapost@brreg.no Internett: www.brreg.no
Organisasjonsnummer: 974 760 673



Organisasjonsnr: 971 104 333
BRØDREMOEN SAND AS

RESULTATREGNSKAP

Beløp i: NOK	Note	2024	2023
RESULTATREGNSKAP			
Inntekter			
Salgsinntekt		6 379 919	5 571 961
Annen driftsinntekt		753	490
Sum inntekter		6 380 672	5 572 451
Kostnader			
Varekostnad		4 169 456	3 369 599
Lønnskostnad	1	45 902	26 529
Avskrivning på varige driftsmidler og immaterielle eiendeler	2	51 900	51 900
Annen driftskostnad		1 400 017	1 024 905
Sum kostnader		5 667 275	4 472 933
Driftsresultat		713 397	1 099 518
Finansinntekter og finanskostnader			
Annen renteinntekt		86 086	45 983
Annen finansinntekt		101 756	216 252
Sum finansinntekter		187 842	262 235
Annen rentekostnad		131	279
Annen finanskostnad		75 367	80 701
Sum finanskostnader		75 497	80 980
Netto finans		112 345	181 255
Resultat før skattekostnad		825 741	1 280 773
Skattekostnad	3, 4	165 557	245 227
Årsresultat		660 184	1 035 546
Overføringer og disponeringer			
Annen egenkapital		660 184	1 035 546
Sum overføringer og disponeringer		660 184	1 035 546



Organisasjonsnr: 971 104 333
BRØDREMOEN SAND AS

BALANSE

Beløp i: NOK	Note	2024	2023
BALANSE - EIENDELER			
Anleggsmidler			
Immaterielle eiendeler			
Utsatt skattefordel	3, 4	0	0
Sum immaterielle eiendeler		0	0
Varige driftsmidler			
Tomter, bygninger og annen fast eiendom	2	992 225	1 003 025
Maskiner og anlegg	2	66 400	107 500
Driftsløsøre, inventar, verktøy, kontormaskiner, ol.	2	3 000	3 000
Sum varige driftsmidler		1 061 625	1 113 525
Finansielle anleggsmidler			
Lån til foretak i samme konsern	5	0	0
Lån til tilknyttet selskap og felles kontrollert virksomhet	5	0	0
Andre langsiktige fordringer	5, 6	300 109	302 390
Sum finansielle anleggsmidler		300 109	302 390
Sum anleggsmidler		1 361 734	1 415 915
Omløpsmidler			
Varer			
Varer		1 413 680	1 372 000
Sum varer		1 413 680	1 372 000
Fordringer			
Kundefordringer		458 512	441 230
Andre kortsiktige fordringer	6	80 149	310 136
Sum fordringer		538 661	751 365
Investeringer			
Markedsbaserte aksjer	7	482 954	774 511
Sum investeringer		482 954	774 511
Bankinnskudd, kontanter og lignende			
Bankinnskudd, kontanter og lignende		3 859 581	2 699 631
Sum bankinnskudd, kontanter og lignende		3 859 581	2 699 631



Sum omløpsmidler		6 294 875	5 597 507
SUM EIENDELER		7 656 609	7 013 422
BALANSE - EGENKAPITAL OG GJELD			
Egenkapital			
Innskutt egenkapital			
Aksjekapital	8, 9	134 000	134 000
Beholdning av egne aksjer	8, 9	0	0
Overkurs	9	125 800	125 800
Ikke registrert kapitalforhøyelse	9	0	0
Annen innskutt egenkapital	9	0	0
Sum innskutt egenkapital		259 800	259 800
Opptjent egenkapital			
Fond	9	0	0
Annen egenkapital	9	6 521 768	5 861 584
Udekket tap	9	0	0
Sum opptjent egenkapital		6 521 768	5 861 584
Sum egenkapital		6 781 568	6 121 384
Gjeld			
Langsiktig gjeld			
Utsatt skatt	3, 4	31 388	52 640
Sum avsetninger for forpliktelses		31 388	52 640
Annen langsiktig gjeld		0	0
Sum annen langsiktig gjeld		0	0
Sum langsiktig gjeld		31 388	52 640
Kortsiktig gjeld			
Leverandørgjeld		487 510	467 800
Betalbar skatt	3, 4	186 809	265 711
Skyldige offentlige avgifter		167 414	98 340
Annen kortsiktig gjeld		1 920	7 547
Sum kortsiktig gjeld		843 653	839 398
Sum gjeld		875 041	892 038
SUM EGENKAPITAL OG GJELD		7 656 609	7 013 422



Organisasjonsnr: 971 104 333
BRØDREMOEN SAND AS

NOTEOPPLYSNINGER - SELSKAP - alle poster oppgitt i hele tall

Note

Regnskapsprinsipper

Årsregnskapet er satt opp i samsvar med regnskapsloven og god regnskapsskikk for små foretak. Salgsinntekter Inntektsføring ved salg av varer skjer på leveringstidspunktet. Tjenester inntektsføres etter hvert som de leveres. Klassifisering og vurdering av balanseposter Anleggsmidler er eiendeler bestemt til varig eie eller bruk. Eiendeler som er knyttet til varekretsløpet er klassifisert som omløpsmidler. Fordringer klassifiseres som omløpsmidler hvis de forfaller til betaling innen ett år etter transaksjonsdagen. Tilsvarende klassifiseres gjeld som kortsiktig hvis gjelden forfaller til betaling innen ett år. Omløpsmidler vurderes til laveste av anskaffelseskost og virkelig verdi. Kortsiktig gjeld balanseføres til nominelt beløp på etableringstidspunktet. Anleggsmidler vurderes til anskaffelseskost. Varige anleggsmidler avskrives etter en fornuftig avskrivningsplan. Anleggsmidlene nedskrives til virkelig verdi ved verdifall som ikke forventes å være forbigående. Langsiktig gjeld med unntak av andre avsetninger balanseføres til nominelt beløp på etableringstidspunktet. Fordringer Kundefordringer og andre fordringer er oppført i balansen til pålydende etter fradrag for avsetning til forventet tap. Avsetning til tap gjøres på grunnlag av individuelle vurderinger av de enkelte fordringene. Varebeholdninger Lager av innkjøpte varer er verdsatt til laveste verdi av anskaffelseskost etter FIFO- prinsippet og virkelig verdi. Varige driftsmidler Varige driftsmidler balanseføres og avskrives over driftsmidlenes levetid dersom de har antatt levetid over 3 år og har en kostpris som overstiger kr 30 000. Direkte vedlikehold av driftsmidler kostnadsføres løpende under driftskostnader, mens påkostninger eller forbedringer tillegges driftsmidlets kostpris og avskrives i takt med driftsmidlet. Forøvrig er følgende regnskapsprinsipper anvendt: FIFO-metoden for tilordning av anskaffelseskost for ombyttbare finansielle eiendeler, laveste verdis prinsipp for markedsbaserte finansielle omløpsmidler. Fordringer og gjeld i utenlandsk valuta er verdsatt til kursen ved regnskapsårets slutt. Kursgevinster og kurstap i utenlandsk valuta føres som finansinntekt og finanskosnad. Skatt Skattekostnaden i resultatregnskapet omfatter både periodens betalbare skatt og endring i utsatt skatt. Utsatt skatt er beregnet med 22% på grunnlag av de midlertidige forskjeller som eksisterer mellom regnskapsmessige og skattemessige verdier, samt skattemessig underskudd til fremføring ved utgangen av regnskapsåret. Skatteøkende og skattereduserende midlertidige forskjeller som reverserer eller kan reversere i samme periode er fastsatt og skattevirkningen er beregnet på nettogrunnlaget. Selskapet har ikke endret regnskapsprinsipp fra 2023 til 2024.

Note

1

Antall årsverk i regnskapsåret

0.50

Sum

Beløp



Opplysninger om:

Medlemmer av:

<u>Samlet lån</u>	<u>Styret</u>	<u>Andre organ</u>
	300109.00	0.00

Mer om lån og sikkerhetsstillelse



BankID Signing
Jan Tore Kirkeby
2025-05-14



BankID Signing
Bård Ragnar Kirkeby Brødremc
2025-05-22



BankID Signing
Bente Kirkeby Ekre
2025-06-16


Årsregnskap for
Brødremoen Sand AS


971104333


Regnskapsår
01.01.2024 - 31.12.2024



Brødremoen Sand AS
971 104 333

 BankID Signing
Jan Tore Kirkeby
2025-05-14

 BankID Signing
Bård Ragnar Kirkeby Brødremc
2025-05-22


 BankID Signing
Bente Kirkeby Ekre
2025-06-16


Resultatregnskap


	Note	2024	2023
Driftsinntekter			
Salgsinntekt		6 379 919	5 571 961
Annen driftsinntekt		753	490
Sum driftsinntekter		6 380 672	5 572 451
Driftskostnader			
Varekostnad		-4 169 456	-3 369 599
Lønnskostnad	1	-45 902	-26 529
Avskrivning på varige driftsmidler og immaterielle eiendeler	2	-51 900	-51 900
Annen driftskostnad		-1 400 017	-1 024 905
Sum driftskostnader		-5 667 275	-4 472 933
Driftsresultat		713 397	1 099 518
Finansinntekter			
Annen renteinntekt		86 086	45 983
Annen finansinntekt		101 756	216 252
Sum finansinntekter		187 842	262 235
Finanskostnader			
Annen rentekostnad		-131	-279
Annen finanskostnad		-75 367	-80 701
Sum finanskostnader		-75 497	-80 980
Netto finans		112 345	181 255
Resultat før skattekostnad		825 741	1 280 773
Skattekostnad	3, 4	-165 557	-245 227
Årsresultat		660 184	1 035 546
Overføringer			
Annen egenkapital		660 184	1 035 546
Sum overføringer		660 184	1 035 546



Brødremoen Sand AS
971 104 333

 BankID Signing
Jan Tore Kirkeby
2025-05-14

 BankID Signing
Bård Ragnar Kirkeby Brødremc
2025-05-22

 BankID Signing
Bente Kirkeby Ekre
2025-06-16

Balanse

EIENDELER

Anleggsmidler

Varige driftsmidler

	Note	31.12.2024	31.12.2023
Tomter, bygninger og annen fast eiendom	2	992 225	1 003 025
Maskiner og anlegg	2	66 400	107 500
Driftsløsøre, inventar, verktøy, kontormaskiner, ol.	2	3 000	3 000
Sum varige driftsmidler		1 061 625	1 113 525

Finansielle anleggsmidler

Andre langsiktige fordringer	5, 6	300 109	302 390
Sum finansielle anleggsmidler		300 109	302 390

Sum anleggsmidler

1 361 734 **1 415 915**

Omløpsmidler

Varer

Varer		1 413 680	1 372 000
Sum varer		1 413 680	1 372 000

Fordringer

Kundefordringer		458 512	441 230
Andre kortsiktige fordringer	6	80 149	310 136
Sum fordringer		538 661	751 365

Investeringer

Markedsbaserte aksjer	7	482 954	774 511
Sum investeringer		482 954	774 511

Bankinnskudd, kontanter og lignende

Bankinnskudd, kontanter og lignende		3 859 581	2 699 631
Sum bankinnskudd, kontanter og lignende		3 859 581	2 699 631

Sum omløpsmidler


6 294 875 **5 597 507**

SUM EIENDELER


7 656 609 **7 013 422**



Brødremoen Sand AS
971 104 333

 BankID Signing
Jan Tore Kirkeby
2025-05-14

 BankID Signing
Bård Ragnar Kirkeby Brødremc
2025-05-22

 BankID Signing
Bente Kirkeby Ekre
2025-06-16

Balanse

	Note	31.12.2024	31.12.2023
EGENKAPITAL OG GJELD			
Egenkapital			
Innskutt egenkapital			
Aksjekapital	8, 9	134 000	134 000
Overkurs	9	125 800	125 800
Sum innskutt egenkapital		259 800	259 800
Opptjent egenkapital			
Annen egenkapital	9	6 521 768	5 861 584
Sum opptjent egenkapital		6 521 768	5 861 584
Sum egenkapital		6 781 568	6 121 384
Gjeld			
Avsetning og forpliktelser			
Utsatt skatt	3, 4	31 388	52 640
Sum avsetning for forpliktelser		31 388	52 640
Kortsiktig gjeld			
Leverandørgjeld		487 510	467 800
Betalbar skatt	3, 4	186 809	265 711
Skyldige offentlige avgifter		167 414	98 340
Annen kortsiktig gjeld		1 920	7 547
Sum kortsiktig gjeld		843 653	839 398
Sum gjeld		875 041	892 038
SUM EGENKAPITAL OG GJELD		7 656 609	7 013 422

MYSEN, 05.05.2025


Jan Tore Kirkeby
styrets leder / daglig leder


Bård Ragnar Kirkeby
Brødremoen
styremedlem


Bente Kristin Brødremoen
Kirkeby Ekre
styremedlem



Brødremoen Sand AS
971 104 333

 BankID Signing
Jan Tore Kirkeby
2025-05-14

 BankID Signing
Bård Ragnar Kirkeby Brødremc
2025-05-22

 BankID Signing
Bente Kirkeby Ekre
2025-06-16

Noter

Regnskapsprinsipper

Årsregnskapet er satt opp i samsvar med regnskapsloven og god regnskapsskikk for små foretak.

Salgsinntekter

Inntektsføring ved salg av varer skjer på leveringstidspunktet. Tjenester inntektsføres etter hvert som de leveres.

Klassifisering og vurdering av balanseposter

Anleggsmidler er eiendeler bestemt til varig eie eller bruk. Eiendeler som er knyttet til varekretsløpet er klassifisert som omløpsmidler. Fordringer klassifiseres som omløpsmidler hvis de forfaller til betaling innen ett år etter transaksjonsdagen. Tilsvarende klassifiseres gjeld som kortsiktig hvis gjelden forfaller til betaling innen ett år.

Omløpsmidler vurderes til laveste av anskaffelseskost og virkelig verdi. Kortsiktig gjeld balanseføres til nominelt beløp på etableringstidspunktet. Anleggsmidler vurderes til anskaffelseskost. Varige anleggsmidler avskrives etter en fornuftig avskrivningsplan. Anleggsmidlene nedskrives til virkelig verdi ved verdifall som ikke forventes å være forbigående. Langsiktig gjeld med unntak av andre avsetninger balanseføres til nominelt beløp på etableringstidspunktet.

Fordringer

Kundefordringer og andre fordringer er oppført i balansen til pålydende etter fradrag for avsetning til forventet tap. Avsetning til tap gjøres på grunnlag av individuelle vurderinger av de enkelte fordringene.

Varebeholdninger

Lager av innkjøpte varer er verdsatt til laveste verdi av anskaffelseskost etter FIFO- prinsippet og virkelig verdi.

Varige driftsmidler

Varige driftsmidler balanseføres og avskrives over driftsmidlenes levetid dersom de har antatt levetid over 3 år og har en kostpris som overstiger kr 30 000. Direkte vedlikehold av driftsmidler kostnadsføres løpende under driftskostnader, mens påkostninger eller forbedringer tillegges driftsmidlets kostpris og avskrives i takt med driftsmidlet.

Forørig er følgende regnskapsprinsipper anvendt:

FIFO-metoden for tilordning av anskaffelseskost for ombyttbare finansielle eiendeler, laveste verdis prinsipp for markedsbaserte finansielle omløpsmidler. Fordringer og gjeld i utenlandsk valuta er verdsatt til kursen ved regnskapsårets slutt. Kursgevinster og kurstap i utenlandsk valuta føres som finansinntekt og finanskosnad.


Skatt


Skattekostnaden i resultatregnskapet omfatter både periodens betalbare skatt og endring i utsatt skatt. Utsatt skatt er beregnet med 22% på grunnlag av de midlertidige forskjeller som eksisterer mellom regnskapsmessige og skattemessige verdier, samt skattemessig underskudd til fremføring ved utgangen av regnskapsåret. Skatteøkende og skattereduserende midlertidige forskjeller som reverserer eller kan reversere i samme periode er fastsatt og skattevirkningen er beregnet på nettogrunnlaget.


Selskapet har ikke endret regnskapsprinsipp fra 2023 til 2024.



Brødremoen Sand AS
971 104 333

 BankID Signing
Jan Tore Kirkeby
2025-05-14

 BankID Signing
Bård Ragnar Kirkeby Brødremc
2025-05-22

 BankID Signing
Bente Kirkeby Ekre
2025-06-16

Note 1 - Antall årsverk

Antall årsverk sysselsatt i regnskapsåret:

0,5

Note 2 - Varige driftsmidler/anleggsmidler


Varige driftsmidler	Driftsløsøre, inventar o.l	Maskiner og anlegg	Tomter, bygninger og annen fast eiendom	Sum
Anskaffelseskost pr 01.01	1 169 599	446 000	1 038 710	2 654 309
Tilgang i året	0	0	0	0
Avgang i året	0	0	0	0
Anskaffelseskost pr 31.12	1 169 599	446 000	1 038 710	2 654 309
Akkumulert av- og nedskrivninger 01.01	-1 166 599	-338 500	-35 685	-1 540 784
Akkumulert av- og nedskrivninger 31.12	-1 166 599	-379 600	-46 485	-1 592 684
Balanseført verdi pr 31.12	3 000	66 400	992 225	1 061 625
Årets av- og nedskrivninger	0	41 100	10 800	51 900
Økonomisk levetid	4 - 10	3 - 10	0 - 50	
Avskrivningsplan	Lineær	Lineær	Lineær	

Note 3 - Spesifisering av skatt


Skattekostnad	2024	2023
Betalbar skatt på alminnelig inntekt	186 809	265 711
+/- Endringer i utsatt skatt/utsatt skattefordel	-21 252	-20 484
Skattekostnad	165 557	245 227
Skattepliktig inntekt		
Resultat før skatt	825 741	1 280 773
Permanente forskjeller	-73 208	-166 104
+/- Endring i midlertidige forskjeller	96 600	93 109
Skattepliktig inntekt	849 133	1 207 777
Betalbar skatt i balansen		
Betalbar skatt på årets resultat	186 809	265 711
Betalbar skatt i balansen	186 809	265 711



Brødremoen Sand AS
971 104 333

 BankID Signing
Jan Tore Kirkeby
2025-05-14

 BankID Signing
Bård Ragnar Kirkeby Brødremc
2025-05-22

 BankID Signing
Bente Kirkeby Ekre
2025-06-16

Note 4 - Midlertidige forskjeller - utsatt skatt/skattefordel

Utsatt skatt/utsatt skattefordel i balansen avsettes på grunnlag av forskjeller mellom regnskapsmessige og skattemessige verdier i henhold til norsk regnskapsstandard for skatt.

Midlertidige skatteøkende og skattereduserende forskjeller som kan utlignes er nettoført.

Midlertidige forskjeller knyttet til:	01.01.2024	31.12.2024	Endring
Anleggsmidler	242 532	157 089	85 443
Omløpsmidler	-3 259	-14 415	11 156
Netto forskjeller	239 273	142 674	96 600
Sum midlertidige forskjeller som inngår i grunnlag for utsatt skatt/skattefordel	239 273	142 674	96 600
Utsatt skatt 31.12.2024 basert på 22 %	52 640	31 388	21 252

Note 5 - Fordringer

Fordringer som forfaller senere enn ett år etter regnskapsårets slutt	300 109
---	---------

Mer om fordringer

Fordringene gjelder i sin helhet tilgodehavende fra styremedlemmer, jfr note 7.

Note 6 - Lån og sikkerhetsstillelse til ledende personer, eiere med videre

Samlet lån	Styremedlemmer 300 109
------------	----------------------------------



Brødremoen Sand AS
971 104 333

BankID Signing
Jan Tore Kirkeby
2025-05-14

BankID Signing
Bård Ragnar Kirkeby Brødremc
2025-05-22

BankID Signing
Bente Kirkeby Ekre
2025-06-16

Note 7 - Investeringer i aksjer og andeler i andre selskaper

Selskapsnavn	Forretningskontor	Antall aksjer	Eierandel	Stemmerett	Bokført verdi	Markedsverdi
GOLDEN OCEAN GROUP LIMITED		1			98	103
YARA INTERNATIONAL ASA		300			77 485	90 855
VEIDEKKE ASA		4 000			198 396	566 400
NORSK HYDRO ASA		130			9 801	8 220
GJENSIDIGE FORSIKRING ASA		3 553			157 335	719 483
KONGSBERG AUTOMOTIVE ASA		20 000			39 839	38 780
Sum					482 954	

Note 8 - Aksjekapital

Aksjeklasse	Antall aksjer	Aksjenes pålydende	Bokført verdi
Ordinære	67	2 000	134 000

Aksjonærer	Antall aksjer	Eierandel %	Aksjeklasse
Jan Tore Kirkeby	37	55,22	Ordinære
Bård Kirkeby Brødremoen	15	22,39	Ordinære
Bente Kristin B Kirkeby Ekre	15	22,39	Ordinære
Totalt antall aksjer	67	100	

Note 9 - Egenkapital

	Aksjekapital	Overkurs	Opptjent egenkapital	Sum
Egenkapital 31.12.2023	134 000	125 800	5 861 584	6 121 384
Årsresultat	0	0	660 184	660 184
Egenkapital 31.12.2024	134 000	125 800	6 521 768	6 781 568



Årsregnskap for
Brødremoen Sand AS
971104333
Regnskapsår
01.01.2024 - 31.12.2024



Brødremoen Sand AS
971 104 333

Resultatregnskap

	Note	2024	2023
Driftsinntekter			
Salgsinntekt		6 379 919	5 571 961
Annen driftsinntekt		753	490
Sum driftsinntekter		6 380 672	5 572 451
Driftskostnader			
Varekostnad		-4 169 456	-3 369 599
Lønnskostnad	1	-45 902	-26 529
Avskrivning på varige driftsmidler og immaterielle eiendeler	2	-51 900	-51 900
Annen driftskostnad		-1 400 017	-1 024 905
Sum driftskostnader		-5 667 275	-4 472 933
Driftsresultat		713 397	1 099 518
Finansinntekter			
Annen renteinntekt		86 086	45 983
Annen finansinntekt		101 756	216 252
Sum finansinntekter		187 842	262 235
Finanskostnader			
Annen rentekostnad		-131	-279
Annen finanskostnad		-75 367	-80 701
Sum finanskostnader		-75 497	-80 980
Netto finans		112 345	181 255
Resultat før skattekostnad		825 741	1 280 773
Skattekostnad	3, 4	-165 557	-245 227
Årsresultat		660 184	1 035 546
Overføringer			
Annen egenkapital		660 184	1 035 546
Sum overføringer		660 184	1 035 546



Brødremoen Sand AS
971 104 333

Balanse

	Note	31.12.2024	31.12.2023
EIENDELER			
Anleggsmidler			
Varige driftsmidler			
Tomter, bygninger og annen fast eiendom	2	992 225	1 003 025
Maskiner og anlegg	2	66 400	107 500
Driftsløsøre, inventar, verktøy, kontormaskiner, ol.	2	3 000	3 000
Sum varige driftsmidler		1 061 625	1 113 525
Finansielle anleggsmidler			
Andre langsiktige fordringer	5, 6	300 109	302 390
Sum finansielle anleggsmidler		300 109	302 390
Sum anleggsmidler		1 361 734	1 415 915
Omløpsmidler			
Varer			
Varer		1 413 680	1 372 000
Sum varer		1 413 680	1 372 000
Fordringer			
Kundefordringer		458 512	441 230
Andre kortsiktige fordringer	6	80 149	310 136
Sum fordringer		538 661	751 365
Investeringer			
Markedsbaserte aksjer	7	482 954	774 511
Sum investeringer		482 954	774 511
Bankinnskudd, kontanter og lignende			
Bankinnskudd, kontanter og lignende		3 859 581	2 699 631
Sum bankinnskudd, kontanter og lignende		3 859 581	2 699 631
Sum omløpsmidler		6 294 875	5 597 507
SUM EIENDELER		7 656 609	7 013 422



Brødremoen Sand AS
971 104 333

Balanse

	Note	31.12.2024	31.12.2023
EGENKAPITAL OG GJELD			
Egenkapital			
Innskutt egenkapital			
Aksjekapital	8, 9	134 000	134 000
Overkurs	9	125 800	125 800
Sum innskutt egenkapital		259 800	259 800
Opptjent egenkapital			
Annen egenkapital	9	6 521 768	5 861 584
Sum opptjent egenkapital		6 521 768	5 861 584
Sum egenkapital		6 781 568	6 121 384
Gjeld			
Avsetning og forpliktelser			
Utsatt skatt	3, 4	31 388	52 640
Sum avsetning for forpliktelser		31 388	52 640
Kortsiktig gjeld			
Leverandørgjeld		487 510	467 800
Betalbar skatt	3, 4	186 809	265 711
Skyldige offentlige avgifter		167 414	98 340
Annen kortsiktig gjeld		1 920	7 547
Sum kortsiktig gjeld		843 653	839 398
Sum gjeld		875 041	892 038
SUM EGENKAPITAL OG GJELD		7 656 609	7 013 422

MYSEN, 05.05.2025

Jan Tore Kirkeby
styrets leder / daglig leder

Bård Ragnar Kirkeby
Brødremoen
styremedlem

Bente Kristin Brødremoen
Kirkeby Ekre
styremedlem



Brødremoen Sand AS
971 104 333

Noter

Regnskapsprinsipper

Årsregnskapet er satt opp i samsvar med regnskapsloven og god regnskapsskikk for små foretak.

Salgsinntekter

Inntektsføring ved salg av varer skjer på leveringstidspunktet. Tjenester inntektsføres etter hvert som de leveres.

Klassifisering og vurdering av balanseposter

Anleggsmidler er eiendeler bestemt til varig eie eller bruk. Eiendeler som er knyttet til varekretsløpet er klassifisert som omløpsmidler. Fordringer klassifiseres som omløpsmidler hvis de forfaller til betaling innen ett år etter transaksjonsdagen. Tilsvarende klassifiseres gjeld som kortsiktig hvis gjelden forfaller til betaling innen ett år.

Omløpsmidler vurderes til laveste av anskaffelseskost og virkelig verdi. Kortsiktig gjeld balanseføres til nominelt beløp på etableringstidspunktet. Anleggsmidler vurderes til anskaffelseskost. Varige anleggsmidler avskrives etter en fornuftig avskrivningsplan. Anleggsmidlene nedskrives til virkelig verdi ved verdifall som ikke forventes å være forbigående. Langsiktig gjeld med unntak av andre avsetninger balanseføres til nominelt beløp på etableringstidspunktet.

Fordringer

Kundefordringer og andre fordringer er oppført i balansen til pålydende etter fradrag for avsetning til forventet tap. Avsetning til tap gjøres på grunnlag av individuelle vurderinger av de enkelte fordringene.

Varebeholdninger

Lager av innkjøpte varer er verdsatt til laveste verdi av anskaffelseskost etter FIFO- prinsippet og virkelig verdi.

Varige driftsmidler

Varige driftsmidler balanseføres og avskrives over driftsmidlenes levetid dersom de har antatt levetid over 3 år og har en kostpris som overstiger kr 30 000. Direkte vedlikehold av driftsmidler kostnadsføres løpende under driftskostnader, mens påkostninger eller forbedringer tillegges driftsmidlets kostpris og avskrives i takt med driftsmidlet.

Forørig er følgende regnskapsprinsipper anvendt:

FIFO-metoden for tilordning av anskaffelseskost for ombyttbare finansielle eiendeler, laveste verdis prinsipp for markedsbaserte finansielle omløpsmidler. Fordringer og gjeld i utenlandsk valuta er verdsatt til kursen ved regnskapsårets slutt. Kursgevinster og kurstap i utenlandsk valuta føres som finansinntekt og finanskosnad.

Skatt

Skattekostnaden i resultatregnskapet omfatter både periodens betalbare skatt og endring i utsatt skatt. Utsatt skatt er beregnet med 22% på grunnlag av de midlertidige forskjeller som eksisterer mellom regnskapsmessige og skattemessige verdier, samt skattemessig underskudd til fremføring ved utgangen av regnskapsåret. Skatteøkende og skattereduserende midlertidige forskjeller som reverserer eller kan reversere i samme periode er fastsatt og skattevirkningen er beregnet på nettogrunnlaget.

Selskapet har ikke endret regnskapsprinsipp fra 2023 til 2024.



Brødremoen Sand AS
971 104 333

Note 1 - Antall årsverk

Antall årsverk sysselsatt i regnskapsåret: 0,5

Note 2 - Varige driftsmidler/anleggsmidler

Varige driftsmidler	Driftsløsøre, inventar o.l	Maskiner og anlegg	Tomter, bygninger og annen fast eiendom	Sum
Anskaffelseskost pr 01.01	1 169 599	446 000	1 038 710	2 654 309
Tilgang i året	0	0	0	0
Avgang i året	0	0	0	0
Anskaffelseskost pr 31.12	1 169 599	446 000	1 038 710	2 654 309
Akkumulert av- og nedskrivninger 01.01	-1 166 599	-338 500	-35 685	-1 540 784
Akkumulert av- og nedskrivninger 31.12	-1 166 599	-379 600	-46 485	-1 592 684
Balanseført verdi pr 31.12	3 000	66 400	992 225	1 061 625
Årets av- og nedskrivninger	0	41 100	10 800	51 900
Økonomisk levetid	4 - 10	3 - 10	0 - 50	
Avskrivningsplan	Lineær	Lineær	Lineær	

Note 3 - Spesifisering av skatt

Skattekostnad	2024	2023
Betalbar skatt på alminnelig inntekt	186 809	265 711
+/- Endringer i utsatt skatt/utsatt skattefordel	-21 252	-20 484
Skattekostnad	165 557	245 227
Skattepliktig inntekt		
Resultat før skatt	825 741	1 280 773
Permanente forskjeller	-73 208	-166 104
+/- Endring i midlertidige forskjeller	96 600	93 109
Skattepliktig inntekt	849 133	1 207 777
Betalbar skatt i balansen		
Betalbar skatt på årets resultat	186 809	265 711
Betalbar skatt i balansen	186 809	265 711



Brødremoen Sand AS
971 104 333

Note 4 - Midlertidige forskjeller - utsatt skatt/skattefordel

Utsatt skatt/utsatt skattefordel i balansen avsettes på grunnlag av forskjeller mellom regnskapsmessige og skattemessige verdier i henhold til norsk regnskapsstandard for skatt.

Midlertidige skatteøkende og skattereduserende forskjeller som kan utlignes er nettoført.

Midlertidige forskjeller knyttet til:	01.01.2024	31.12.2024	Endring
Anleggsmidler	242 532	157 089	85 443
Omløpsmidler	-3 259	-14 415	11 156
Netto forskjeller	239 273	142 674	96 600
Sum midlertidige forskjeller som inngår i grunnlag for utsatt skatt/skattefordel	239 273	142 674	96 600
Utsatt skatt 31.12.2024 basert på 22 %	52 640	31 388	21 252

Note 5 - Fordringer

Fordringer som forfaller senere enn ett år etter regnskapsårets slutt	300 109
---	---------

Mer om fordringer

Fordringene gjelder i sin helhet tilgodehavende fra styremedlemmer, jfr note 7.

Note 6 - Lån og sikkerhetsstillelse til ledende personer, eiere med videre

	Styremedlemmer
Samlet lån	300 109

Note 7 - Investeringer i aksjer og andeler i andre selskaper

Selskapsnavn	Forretningskontor	Antall aksjer	Eier- andel (%)	Stemme- rett (%)	Bokført verdi	Markedsverdi
GOLDEN OCEAN GROUP LIMITED		1			98	103
YARA INTERNATIONAL ASA		300			77 485	90 855
VEIDEKKE ASA		4 000			198 396	566 400
NORSK HYDRO ASA		130			9 801	8 220
GJENSIDIGE FORSIKRING ASA		3 553			157 335	719 483
KONGSBERG AUTOMOTIVE ASA		20 000			39 839	38 780
Sum					482 954	

Note 8 - Aksjekapital

Aksjeklasse	Antall aksjer	Aksjenes pålydende	Bokført verdi
Ordinære	67	2 000	134 000



Brødremoen Sand AS

971 104 333

Aksjonærer

	Antall aksjer	Eierandel %	Aksjeklasse
Jan Tore Kirkeby	37	55,22	Ordinære
Bård Kirkeby Brødremoen	15	22,39	Ordinære
Bente Kristin B Kirkeby Ekre	15	22,39	Ordinære
Totalt antall aksjer	67	100	

Note 9 - Egenkapital

	Aksjekapital	Overkurs	Opptjent egenkapital	Sum
Egenkapital 31.12.2023	134 000	125 800	5 861 584	6 121 384
Årsresultat	0	0	660 184	660 184
Egenkapital 31.12.2024	134 000	125 800	6 521 768	6 781 568