



## ÅRSREGNSKAPET FOR REGNSKAPSÅRET 2022 - GENERELL INFORMASJON

### Enheten

Organisasjonsnummer: 993 095 508  
Organisasjonsform: Aksjeselskap  
Foretaksnavn: FORENEDE MONTØRER AS  
Forretningsadresse: Industriveien 13  
3610 KONGSBERG

### Regnskapsår

Årsregnskapets periode: 01.01.2022 - 31.12.2022

### Konsern

Morselskap i konsern: Nei

### Regnskapsregler

Regler for små foretak benyttet: Nei  
Benyttet ved utarbeidelsen av årsregnskapet til selskapet: Regnskapslovens alminnelige regler

### Årsregnskapet fastsatt av kompetent organ

Bekreftet av representant for selskapet: Gerd Britt Hvaale  
Dato for fastsettelse av årsregnskapet: 19.06.2023

### Grunnlag for avgivelse

År 2022: Årsregnskapet er elektronisk innlevert  
År 2021: Tall er hentet fra elektronisk innlevert årsregnskap fra 2022

*Det er ikke krav til at årsregnskapet m.v. som sendes til Regnskapsregisteret er undertegnet. Kontrollen på at dette er utført ligger hos revisor/enhetens øverste organ. Sikkerheten ivaretas ved at innsender har rolle/rettighet for innsending av årsregnskapet via Altinn, og ved at det bekreftes at årsregnskapet er fastsatt av kompetent organ.*

Brønnøysundregistrene, 10.07.2024



## Resultatregnskap

Beløp i: NOK	Note	2022	2021
<b>RESULTATREGNSKAP</b>			
<b>Inntekter</b>			
Salgsinntekt		90 211 401	84 600 412
Annen driftsinntekt		91 199	182 298
<b>Sum inntekter</b>		<b>90 302 600</b>	<b>84 782 710</b>
<b>Kostnader</b>			
Varekostnad	1	32 163 594	31 462 514
Lønnskostnad	2	44 394 101	42 229 446
Avskrivning på varige driftsmidler	3	445 383	396 500
Annen driftskostnad	2	9 940 466	9 126 564
<b>Sum kostnader</b>		<b>86 943 544</b>	<b>83 215 024</b>
<b>Driftsresultat</b>		<b>3 359 056</b>	<b>1 567 685</b>
<b>Finansinntekter og finanskostnader</b>			
Annen renteinntekt		28 323	62 722
<b>Sum finansinntekter</b>		<b>28 323</b>	<b>62 722</b>
Annen rentekostnad		28 011	24 511
Annen finanskostnad		40 221	48 150
<b>Sum finanskostnader</b>		<b>68 232</b>	<b>72 661</b>
<b>Netto finans</b>		<b>-39 909</b>	<b>-9 939</b>
<b>Ordinært resultat før skattekostnad</b>		<b>3 319 147</b>	<b>1 557 746</b>
Skattekostnad på ordinært resultat	4	733 808	344 131
<b>Ordinært resultat etter skattekostnad</b>		<b>2 585 339</b>	<b>1 213 615</b>
<b>Årsresultat</b>		<b>2 585 339</b>	<b>1 213 615</b>
<b>Årsresultat etter minoritetsinteresser</b>		<b>2 585 339</b>	<b>1 213 615</b>
<b>Overføringer og disponeringer</b>			
Ordinært utbytte	5	1 200 000	600 000
Overføringer annen egenkapital	5	1 385 339	613 615



## Resultatregnskap

<b>Beløp i: NOK</b>	<b>Note</b>	<b>2022</b>	<b>2021</b>
Sum overføringer og disponeringer		2 585 339	1 213 615



## Balanse

Beløp i: NOK	Note	2022	2021
<b>BALANSE - EIENDELER</b>			
<b>Anleggsmidler</b>			
<b>Immaterielle eiendeler</b>			
Utsatt skattefordel	4	270 306	392 084
<b>Sum immaterielle eiendeler</b>		<b>270 306</b>	<b>392 084</b>
<b>Varige driftsmidler</b>			
Tomter, bygninger og annen fast eiendom	3,6	1	1
Maskiner og anlegg	3,6	1 152 611	1 026 809
Driftsløsøre, inventar, verktøy, kontorm.	3,6	358 686	373 631
<b>Sum varige driftsmidler</b>		<b>1 511 298</b>	<b>1 400 441</b>
<b>Sum anleggsmidler</b>		<b>1 781 604</b>	<b>1 792 525</b>
<b>Omløpsmidler</b>			
<b>Varer</b>			
Varer	1,6	3 428 000	3 054 000
<b>Sum varer</b>		<b>3 428 000</b>	<b>3 054 000</b>
<b>Fordringer</b>			
Kundefordringer	6,7	25 963 819	20 294 778
Andre kortsiktige fordringer		1 804 770	1 791 813
<b>Sum fordringer</b>		<b>27 768 589</b>	<b>22 086 591</b>
<b>Bankinnskudd, kontanter og lignende</b>			
Bankinnskudd, kontanter o.l.	8	2 604 138	5 708 290
<b>Sum bankinnskudd, kontanter og lignende</b>		<b>2 604 138</b>	<b>5 708 290</b>
<b>Sum omløpsmidler</b>		<b>33 800 727</b>	<b>30 848 880</b>
<b>SUM EIENDELER</b>		<b>35 582 331</b>	<b>32 641 406</b>

## BALANSE - EGENKAPITAL OG GJELD

### Egenkapital



## Balanse

Beløp i: NOK	Note	2022	2021
<b>Innskutt egenkapital</b>			
Selskapskapital	5,9	102 000	102 000
<b>Sum innskutt egenkapital</b>		<b>102 000</b>	<b>102 000</b>
<b>Opptjent egenkapital</b>			
Annen egenkapital	5	12 761 034	11 375 695
<b>Sum opptjent egenkapital</b>		<b>12 761 034</b>	<b>11 375 695</b>
<b>Sum egenkapital</b>		<b>12 863 034</b>	<b>11 477 695</b>
<b>Gjeld</b>			
<b>Langsiktig gjeld</b>			
Andre avsetninger for forpliktelser	4,10	900 000	850 000
<b>Sum avsetninger for forpliktelser</b>		<b>900 000</b>	<b>850 000</b>
<b>Annen langsiktig gjeld</b>			
<b>Sum langsiktig gjeld</b>		<b>900 000</b>	<b>850 000</b>
<b>Kortsiktig gjeld</b>			
Leverandørgjeld		5 946 192	5 540 017
Betalbar skatt	4	612 030	442 178
Skyldig offentlige avgifter		8 055 789	6 512 455
Utbytte	5,6	1 200 000	600 000
Annen kortsiktig gjeld	7	6 005 286	7 219 061
<b>Sum kortsiktig gjeld</b>		<b>21 819 297</b>	<b>20 313 711</b>
<b>Sum gjeld</b>		<b>22 719 297</b>	<b>21 163 711</b>
<b>SUM EGENKAPITAL OG GJELD</b>		<b>35 582 331</b>	<b>32 641 406</b>



**Årsregnskap 2022  
for  
Forenede Montører AS**

**Organisasjonsnr. 993095508**

**Årsberetning**

**Resultatregnskap**

**Balanse**

**Kontantstrømoppstilling**

**Noter**

**Revisjonsberetning**



Forenede Montører AS

## Resultatregnskap

	Note	2022	2021
<b>DRIFTSINNEKTER OG DRIFTSKOSTNADER</b>			
<b>Driftsinntekter</b>			
Salgsinntekt		90 211 401	84 600 412
Annen driftsinntekt		91 199	182 298
<b>Sum driftsinntekter</b>		<b>90 302 600</b>	<b>84 782 710</b>
<b>Driftskostnader</b>			
Varekostnad	1	32 163 594	31 462 514
Lønnskostnad	2	44 394 101	42 229 446
Avskrivning på varige driftsmidler	3	445 383	396 500
Annen driftskostnad	2	9 940 466	9 126 564
<b>Sum driftskostnader</b>		<b>86 943 544</b>	<b>83 215 024</b>
<b>DRIFTSRESULTAT</b>		<b>3 359 056</b>	<b>1 567 685</b>
<b>FINANSINNEKTER OG FINANSKOSTNADER</b>			
<b>Finansinntekter</b>			
Annen renteinntekt		28 323	62 722
<b>Sum finansinntekter</b>		<b>28 323</b>	<b>62 722</b>
<b>Finanskostnader</b>			
Annen rentekostnad		28 011	24 511
Annen finanskostnad		40 221	48 150
<b>Sum finanskostnader</b>		<b>68 232</b>	<b>72 661</b>
<b>NETTO FINANSPOSTER</b>		<b>(39 909)</b>	<b>(9 939)</b>
<b>ORDINÆRT RES. FØR SKATTEKOSTNAD</b>		<b>3 319 147</b>	<b>1 557 746</b>
Skattekostnad på ordinært resultat	4	733 808	344 131
<b>ORDINÆRT RESULTAT</b>		<b>2 585 339</b>	<b>1 213 615</b>
<b>ÅRSRESULTAT</b>		<b>2 585 339</b>	<b>1 213 615</b>
<b>OVERF. OG DISPONERINGER</b>			
Avsatt til ordinært utbytte	5	1 200 000	600 000
Overføringer annen egenkapital	5	1 385 339	613 615
<b>SUM OVERF. OG DISP.</b>		<b>2 585 339</b>	<b>1 213 615</b>

Årsregnskap for Forenede Montører AS

Organisasjonsnr. 993095508



Forenede Montører AS

## Balanse pr. 31.12.2022

	Note	31.12.2022	31.12.2021
<b>EIENDELER</b>			
<b>ANLEGGSMIDLER</b>			
<b>Immaterielle eiendeler</b>			
Utsatt skattefordel	4	270 306	392 084
<b>Sum immaterielle eiendeler</b>		<b>270 306</b>	<b>392 084</b>
<b>Varige driftsmidler</b>			
Tomter, bygninger og annen fast eiendom	3,6	1	1
Maskiner og anlegg	3,6	1 152 611	1 026 809
Driftsløsøre, inventar, verktøy, kontorm.	3,6	358 686	373 631
<b>Sum varige driftsmidler</b>		<b>1 511 298</b>	<b>1 400 441</b>
<b>SUM ANLEGGSMIDLER</b>		<b>1 781 604</b>	<b>1 792 525</b>
<b>OMLØPSMIDLER</b>			
Varer	1,6	3 428 000	3 054 000
<b>Fordringer</b>			
Kundefordringer	6,7	25 963 819	20 294 778
Andre kortsiktige fordringer		1 804 770	1 791 813
<b>Sum fordringer</b>		<b>27 768 589</b>	<b>22 086 591</b>
Bankinnskudd, kontanter o.l.	8	2 604 138	5 708 290
<b>SUM OMLØPSMIDLER</b>		<b>33 800 727</b>	<b>30 848 880</b>
<b>SUM EIENDELER</b>		<b>35 582 331</b>	<b>32 641 406</b>
<b>EGENKAPITAL OG GJELD</b>			
<b>EGENKAPITAL</b>			
<b>Innskutt egenkapital</b>			
Selskapskapital	5,9	102 000	102 000
<b>Sum innskutt egenkapital</b>		<b>102 000</b>	<b>102 000</b>
<b>Opptjent egenkapital</b>			
Annen egenkapital	5	12 761 034	11 375 695
<b>Sum opptjent egenkapital</b>		<b>12 761 034</b>	<b>11 375 695</b>
<b>SUM EGENKAPITAL</b>		<b>12 863 034</b>	<b>11 477 695</b>
<b>GJELD</b>			
<b>LANGSIKTIG GJELD</b>			
<b>Avsetning for forpliktelser</b>			
Andre avsetninger for forpliktelser	4,10	900 000	850 000
<b>Sum avsetning for forpliktelser</b>		<b>900 000</b>	<b>850 000</b>
<b>SUM LANGSIKTIG GJELD</b>		<b>900 000</b>	<b>850 000</b>



Forenede Montører AS

## Balanse pr. 31.12.2022

	Note	31.12.2022	31.12.2021
<b>KORTSIKTIG GJELD</b>			
Leverandørgjeld		5 946 192	5 540 017
Betalbar skatt	4	612 030	442 178
Skyldig offentlige avgifter		8 055 789	6 512 455
Utbytte	5,6	1 200 000	600 000
Annen kortsiktig gjeld	7	6 005 286	7 219 061
<b>SUM KORTSIKTIG GJELD</b>		<b>21 819 297</b>	<b>20 313 711</b>
<b>SUM GJELD</b>		<b>22 719 297</b>	<b>21 163 711</b>
<b>SUM EGENKAPITAL OG GJELD</b>		<b>35 582 331</b>	<b>32 641 406</b>

Kongsberg, den juni 2023

-----  
Espen Grøslie  
styrets leder

-----  
Terje Jensås  
daglig leder/styremedlem

-----  
Jarle Popperud  
styremedlem

-----  
Trond Brandtzæg  
styremedlem

-----  
Thomas Dahl  
styremedlem



**Årsregnskap 2022  
for  
Forenede Montører AS**

**Organisasjonsnr. 993095508**

**Årsberetning**

**Resultatregnskap**

**Balanse**

**Kontantstrømoppstilling**

**Noter**

**Revisjonsberetning**



## Forenede Montører AS

Organisasjonsnummer 993095508

### ÅRSBERETNING 2022

#### 1. Virksomhetens art og lokalisering

Selskapets virksomhet er handel med elektriske artikler og annet som står i naturlig tilknytning til dette, elektriske installasjoner og reparasjoner, samt deltakelse i andre selskaper med liknende formål.

Selskapets forretningskontor ligger i Industriveien 13 i Kongsberg kommune.

#### 2. Rettvisende oversikt over utviklingen, resultatet og selskapets stilling

Styret mener at det fremlagte årsregnskapet gir et rettvisende bilde over utviklingen og resultatet av foretakets virksomhet og stilling.

Omsetningen i 2022 er på kr 90,3 mill mens 2021 endte på kr 84,8 mill og tilsvarer økning på 5,5 mill fra i fjor. Årsresultatet for 2022 er på kr 2.585.339 mens årsresultatet i 2021 ble kr 1.213.615. Egenkapitalen ved utgangen av året er på kr 12.863.034, sammenliknet med kr 11.477.695 året før. Egenkapitalandelen pr. 31.12.2022 er 36,2 % sammenliknet med 35,2 % i fjor.

Omsetning i 2022 har hatt en oppgang sammenlignet med forrige år og gjenspeiler situasjon slik den var i 2022. Selskapet har hatt noe nedgang i større prosjekter men økt aktivitet i servicejobber samt bra vekst i solcellemarkedet både for private og i næring. Innkommende ordrer i 2022 sammenlignet med fjoråret har vist økt aktivitetsnivå i forhold til de to siste årene som var påvirket av koronasituasjonen i samfunnet.

#### 3. Framtidig utvikling og hendelser etter balansedagen.

Utviklingen i markedet viste tilsvarende aktivitet både privat og offentlig ved inngangen til år 2023 slik den var i inngangen til 2022. Det har ikke vært behov for permitteringer hittil i 2023.

Konkurransen om nye kontrakter med pressede priser er fortsatt stor, både lokalt men også utenfor nærområde.

Materiell- og fraktpriser økte betydelig de to siste årene og prisene holder seg fortsatt høyt og har sammenheng med knapphet på råvarer globalt samt at det er forsinkelser i levering. Den pågående krigen i Ukraina har også forsterket denne utviklingen.

Omsetning forventes i 2023 å ligge på samme nivå som 2022 så langt styret kjenner til utviklingen i markedet.

Det foreligger ingen hendelser etter balansedagen av betydning for fastsettelsen av årsregnskapet.



#### 4. Finansiell risiko

Selskapet har ubetydelig andel langsiktig gjeld. Kortsiktig gjeld er 21,8 mill mens kortsiktige fordringer er 27,8 mill. Egenkapitalen i selskapet er bedret sammenlignet med forrige år og anses tilfredsstillende. Det har vært fokus på å øke egenkapitalen i 2022. Styret vil også i tiden fremover holde fokus på dette. Derved ses ingen finansiell risiko som har betydning for å bedømme eiendeler, gjeld, finansiell stilling og resultat.

Kontantstrømoppstilling viser en nedgang i likvider gjennom året på kr 3.104.152, noe som gir en likviditetsbeholdning ved årets slutt på kr 2.604.138.

#### 5. Fortsatt drift

Styret mener det er riktig å legge forutsetningen for fortsatt drift av selskapet til grunn for avleggelsen av årsregnskapet. Styret bekrefter at denne forutsetningen er tilstede.

#### 6. Arbeidsmiljø

Ved regnskapsårets slutt hadde firmaet 77 ansatte. Styret vurderer arbeidsmiljøet til å være godt. Sykefraværet i 2022 var 5,6 % sammenliknet med 9,0 % i 2021. Det er rapportert få skader/ulykker på arbeidsplassene i løpet av året, mest rusk på øyet eller skrubbskade og strømberøring-/strømgjennomgang. Selskapet har som mål å være en arbeidsplass hvor det ikke forekommer diskriminering som følge av nedsatt funksjonsevne, etnisitet, nasjonal opprinnelse, hudfarge, religion eller livssyn. Dette omfatter blant annet rekruttering, tilrettelegging, lønns- og arbeidsvilkår, utvikling og beskyttelse mot trakassering.

#### 7. Likestilling

Foretaket hadde ved regnskapsårets slutt 5 kvinner ansatt. Styret mener at forskjellsbehandling i strid med lov om likestilling mellom kjønnene ikke forekommer. Selskapets styre består av 5 menn.

#### 8. Ytre miljø

Foretaket forurensrer ikke det ytre miljø mer enn hva som er vanlig i bransjen. Avfall kildesorteres og spesialavfall inngår i returavtaler samt avtale med godkjent mottak. Selskapet er godkjent som miljøfyrtårnsbedrift.

#### 9. Styreansvarsforsikring

Det er tegnet forsikring for styrets medlemmer, varamedlemmer og daglig leder for deres mulige erstatningsansvar som pådras ovenfor foretaket og tredjepersoner etter gjeldende rett i nordiske land. Forsikringen dekker sikredes personlige erstatningsansvar for formueskade sikrede kan ilegges på grunnlag av uaktsomhet. Erstatningskrav må være skriftlig varslet mot sikrede eller direkte mot selskapet. Det har ikke vært rettet slike krav mot styret i Forenede Montører AS eller direkte mot selskapet.



#### 10. Åpenhetsloven

Vi er i gang med arbeidet rundt åpenhetsloven og aktsomhetsvurderinger. Vi er tilknyttet Elnettgruppen hvor vi gjør hoveddelen av alle innkjøp. De har etablert en felles portal for alle medlemmene for håndtering av åpenhetsloven. Les mer om dette på vår nettside.

#### 11. Forslag til anvendelse av overskudd

Styret foreslår følgende anvendelse av årsoverskuddet kr 2.585.339

Avsatt til ordinært utbytte:	kr	1.200.000
Overført til annen egenkapital:	kr	1.385.339
<u>Sum disponering</u>	<u>kr</u>	<u>2.585.339</u>

Kongsberg, den 19. juni 2023

Espen Grøslie  
Styrets leder

Terje Jensås  
Daglig leder/styremedlem

Jarle Popperud  
Styremedlem

Trond Brandtzæg  
Styremedlem

Thomas Dahl  
Styremedlem



Forenede Montører AS

## Resultatregnskap

	Note	2022	2021
<b>DRIFTSINTEKTER OG DRIFTSKOSTNADER</b>			
<b>Driftsinntekter</b>			
Salgsinntekt		90 211 401	84 600 412
Annen driftsinntekt		91 199	182 298
<b>Sum driftsinntekter</b>		<b>90 302 600</b>	<b>84 782 710</b>
<b>Driftskostnader</b>			
Varekostnad	1	32 163 594	31 462 514
Lønnskostnad	2	44 394 101	42 229 446
Avskrivning på varige driftsmidler	3	445 383	396 500
Annen driftskostnad	2	9 940 466	9 126 564
<b>Sum driftskostnader</b>		<b>86 943 544</b>	<b>83 215 024</b>
<b>DRIFTSRESULTAT</b>		<b>3 359 056</b>	<b>1 567 685</b>
<b>FINANSINTEKTER OG FINANSKOSTNADER</b>			
<b>Finansinntekter</b>			
Annen renteinntekt		28 323	62 722
<b>Sum finansinntekter</b>		<b>28 323</b>	<b>62 722</b>
<b>Finanskostnader</b>			
Annen rentekostnad		28 011	24 511
Annen finanskostnad		40 221	48 150
<b>Sum finanskostnader</b>		<b>68 232</b>	<b>72 661</b>
<b>NETTO FINANSPOSTER</b>		<b>(39 909)</b>	<b>(9 939)</b>
<b>ORDINÆRT RES. FØR SKATTEKOSTNAD</b>		<b>3 319 147</b>	<b>1 557 746</b>
Skattekostnad på ordinært resultat	4	733 808	344 131
<b>ORDINÆRT RESULTAT</b>		<b>2 585 339</b>	<b>1 213 615</b>
<b>ÅRSRESULTAT</b>		<b>2 585 339</b>	<b>1 213 615</b>
<b>OVERF. OG DISPONERINGER</b>			
Avsatt til ordinært utbytte	5	1 200 000	600 000
Overføringer annen egenkapital	5	1 385 339	613 615
<b>SUM OVERF. OG DISP.</b>		<b>2 585 339</b>	<b>1 213 615</b>



## Forenede Montører AS

## Balanse pr. 31.12.2022

	Note	31.12.2022	31.12.2021
<b>EIENDELER</b>			
<b>ANLEGGSMIDLER</b>			
<b>Immaterielle eiendeler</b>			
Utsatt skattefordel	4	270 306	392 084
<b>Sum immaterielle eiendeler</b>		<b>270 306</b>	<b>392 084</b>
<b>Varige driftsmidler</b>			
Tomter, bygninger og annen fast eiendom	3,6	1	1
Maskiner og anlegg	3,6	1 152 611	1 026 809
Driftsløsøre, inventar, verktøy, kontorm.	3,6	358 686	373 631
<b>Sum varige driftsmidler</b>		<b>1 511 298</b>	<b>1 400 441</b>
<b>SUM ANLEGGSMIDLER</b>		<b>1 781 604</b>	<b>1 792 525</b>
<b>OMLØPSMIDLER</b>			
Varer	1,6	3 428 000	3 054 000
<b>Fordringer</b>			
Kundefordringer	6,7	25 963 819	20 294 778
Andre kortsiktige fordringer		1 804 770	1 791 813
<b>Sum fordringer</b>		<b>27 768 589</b>	<b>22 086 591</b>
Bankinnskudd, kontanter o.l.	8	2 604 138	5 708 290
<b>SUM OMLØPSMIDLER</b>		<b>33 800 727</b>	<b>30 848 880</b>
<b>SUM EIENDELER</b>		<b>35 582 331</b>	<b>32 641 406</b>
<b>EGENKAPITAL OG GJELD</b>			
<b>EGENKAPITAL</b>			
<b>Innskutt egenkapital</b>			
Selskapskapital	5,9	102 000	102 000
<b>Sum innskutt egenkapital</b>		<b>102 000</b>	<b>102 000</b>
<b>Opptjent egenkapital</b>			
Annen egenkapital	5	12 761 034	11 375 695
<b>Sum opptjent egenkapital</b>		<b>12 761 034</b>	<b>11 375 695</b>
<b>SUM EGENKAPITAL</b>		<b>12 863 034</b>	<b>11 477 695</b>
<b>GJELD</b>			
<b>LANGSIKTIG GJELD</b>			
Avsetning for forpliktelser			
Andre avsetninger for forpliktelser	4,10	900 000	850 000
<b>Sum avsetning for forpliktelser</b>		<b>900 000</b>	<b>850 000</b>
<b>SUM LANGSIKTIG GJELD</b>		<b>900 000</b>	<b>850 000</b>




Forenede Montører AS


## Balanse pr. 31.12.2022

	Note	31.12.2022	31.12.2021
<b>KORTSIKTIG GJELD</b>			
Leverandørgjeld		5 946 192	5 540 017
Betalbar skatt	4	612 030	442 178
Skyldig offentlige avgifter		8 055 789	6 512 455
Utbytte	5,6	1 200 000	600 000
Annen kortsiktig gjeld	7	6 005 286	7 219 061
<b>SUM KORTSIKTIG GJELD</b>		<b>21 819 297</b>	<b>20 313 711</b>
<b>SUM GJELD</b>		<b>22 719 297</b>	<b>21 163 711</b>
<b>SUM EGENKAPITAL OG GJELD</b>		<b>35 582 331</b>	<b>32 641 406</b>

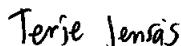
Kongsberg 19. juni 2023



Espen Grøslie  
styrets leder




Trond Brandtzæg  
styremedlem



Terje Jensås  
daglig leder/styremedlem



Thomas Dahl  
styremedlem



Jarle Popperud  
styremedlem



**Forenede Montører AS**  
**Organisasjonsnr. 993 095 508**  
**Kontantstrømoppstilling**

	2022	2021
<b>Kontantstrømmer fra operasjonelle aktiviteter</b>		
Resultat før skattekostnad	3 319 147	1 557 746
Betalte skatter	-442 178	-269 365
Gevinst(-) tap (+) ved realisasjon anleggsmidler	-91 199	-182 298
Ordinære avskrivninger	445 383	396 500
Endring i varer, kundefordringer og leverandørgjeld	-5 636 867	-2 197 064
Endring i andre tidsavgrensningsposter	366 603	313 855
<b>Netto kontantstrøm fra operasjonelle aktiviteter</b>	<b>-2 039 111</b>	<b>-380 626</b>
<b>Kontantstrømmer fra investeringsaktiviteter</b>		
Investeringer i varige driftsmidler	-564 541	-1 023 726
Salg av varige driftsmidler (salgssum)	99 500	207 000
Endring i andre investeringer	0	0
<b>Netto kontantstrøm fra investeringsaktiviteter</b>	<b>-465 041</b>	<b>-816 726</b>
<b>Kontantstrømmer fra finansieringsaktiviteter</b>		
Opptak av ny gjeld (kortsiktig og langsiktig)	0	0
Nedbetaling av gammel gjeld	0	0
Utbytte	-600 000	-600 000
<b>Netto kontantstrøm fra finansieringsaktiviteter</b>	<b>-600 000</b>	<b>-600 000</b>
Netto endring i likvider i året	-3 104 152	-1 797 352
Kontanter og bankinnskudd per 01.01	5 708 290	7 505 642
<b>Kontanter og bankinnskudd per 31.12</b>	<b>2 604 138</b>	<b>5 708 290</b>

**Kontantbeholdning mv framkommer slik:**

Kontanter og bankinnskudd pr 31.12.	1 192 577	4 244 486
+ Skattetrekkinnskudd o.l. pr 31.12.	1 411 561	1 463 804
= Beholdning av kontanter mv 31.12.	<b>2 604 138</b>	<b>5 708 290</b>



## Forenede Montører AS Noter til regnskapet 2022

### Note til regnskapsoppstillingen

Årsregnskapet er satt opp i samsvar med regnskapslovens bestemmelser og utarbeidet etter norske regnskapsstandarder.

#### Salgsinntekter

Salgsinntekter registreres når den er opptjent, som hovedregel på leveringstidspunktet for varene og tjenestene.

#### Hovedregel for vurdering og klassifisering av eiendeler og gjeld.

Eiendeler bestemt til varig eie eller bruk er klassifisert som anleggsmidler. Andre eiendeler er klassifisert som omløpsmidler. Fordringer som skal tilbakebetales innen et år fra etableringstidspunktet, er uansett klassifisert som omløpsmidler. Ved klassifisering av kortsiktig og langsiktig gjeld er analoge kriterier lagt til grunn.

Anleggsmidler er vurdert til anskaffelseskost, men nedskrives til virkelig verdi når verdifallet forventes å ikke være forbigående. Anleggsmidler med begrenset økonomisk levetid avskrives etter en fornuftig avskrivningsplan.

Omløpsmidler er vurdert til laveste av anskaffelseskost og virkelig verdi.

Omløpsmidler og kortsiktig gjeld omfatter normalt poster som knytter seg til varekretsløpet.

Langsiktig og kortsiktig gjeld balanseføres til nominelt beløp på etableringstidspunktet, og skrives ikke opp eller ned til virkelig verdi som følge av renteendringer.

#### Varige driftsmidler

Varige driftsmidler er vurdert til historisk kostpris som balanseføres og avskrives lineært over driftsmidlets økonomiske levetid. Varige driftsmidler nedskrives til virkelig verdi ved verdifall som forventes ikke å være forbigående. Nedskrivningen reverseres når grunnlaget for nedskrivningen ikke lenger er til stede.

#### Langsiktige tilvirkningskontrakter

Arbeid under utførelse vurderes etter løpende avregnings metode. Det vil si at opparbeidet forventet fortjeneste tas til inntekt i takt med prosjektets fullføringsgrad. Fullføringsgraden beregnes som påløpne kostnader i forhold til forventet totalkostnad. Avsetning til forventede garantiarbeider føres som kostnad og avsetning til forpliktelser under annen kortsiktig gjeld.

#### Varebeholdninger

Varebeholdningen er vurdert til det laveste av kostpris (etter FIFO-prinsippet) og netto salgsverdi.

#### Fordringer

Kundefordringer og andre fordringer oppføres til pålydende etter fradrag for avsetning til forventet tap.

Avsetning til tap gjøres på grunnlag av en individuell vurdering av de enkelte fordringene.

I tillegg er det foretatt en generell avsetning for å dekke tapsrisiko som ikke var kjent på vurderingstidspunktet.

Andre fordringer, både omløpsfordringer og anleggsgordringer er oppført til pålydende.

#### Skatter

Skattene kostnadsføres når de påløper, skattekostnaden er knyttet til det regnskapsmessige resultatet før skatter.

Skattekostnaden i resultatregnskapet omfatter både periodens betalbare skatt og endring i netto utsatt skatt/-skattefordel. Utsatt skatt/-skattefordel i balansen beregnes med 22% på grunnlag av de midlertidige forskjeller som eksisterer mellom regnskapsmessige og skattemessige verdier, samt eventuell skattemessig underskudd til fremføring ved utgangen av regnskapsåret. Skatteøkende og skattereduserende midlertidige forskjeller som reverserer eller kan reversere i samme periode er utlignet og nettoført. Årsaken til at utsatt skatt/-skattefordel oppstår er ulik periodisering av det regnskapsmessige og det skattemessige resultatet.

#### Pensjoner

Selskapets tjenestepensjonsordning er en innskuddsplan hvor selskapet betaler innskudd til et forsikringsselskap.

Selskapet har ingen ytterligere betalingsforpliktelser når innskuddene er innbetalt. Innskuddene regnskapsføres forløpende som lønnskostnad for den perioden det gjelder.

#### AFP

AFP-ordningen er å anse som en ytelsesbasert flerforetaksordning, men innregnes som en innskuddsordning frem til det foreligger pålitelig og tilstrekkelig informasjon til at selskapet kan innregne sin proporsjonale andel av pensjonskostnad, pensjonsforpliktelse og pensjonsmidler i ordningen.

#### Kontantstrømoppstilling

Kontantstrømoppstillingen er utarbeidet etter den indirekte metoden.



## Forenede Montører AS Noter til regnskapet 2022

	2022	2021
Innkjøpte varer for videresalg	4 278 000	3 814 000
Ukuransavsetning	-850 000	-760 000
Sum	<u>3 428 000</u>	<u>3 054 000</u>

Varebeholdningen er vurdert til innkjøpspris.

	2022	2021
<b>Lønnskostnaden består av følgende poster:</b>		
Lønninger	35 391 057	33 830 828
Arbeidsgiveravgift	5 466 543	5 255 542
Pensjonskostnader	2 238 726	2 275 498
Andre ytelser	1 297 775	867 578
<b>Sum lønnskostnader</b>	<b>44 394 101</b>	<b>42 229 446</b>

Gj.sn. antall ansatte: 77 76

### Pensjoner:

Selskapet er pliktig til å ha tjenstepensjonsordning iht Lov om obligatorisk tjenstepensjon. Selskapets pensjonsordning tilfredsstiller kravene i denne lov. 69 personer er tilknyttet selskapets innskuddspensjonsordning pr. 31.12.22. Det er innbetalt 4 % i årets pensjonspremie fra første krone og utgjør kr 1.538.585 for 2022.

Selskapet har etablert en ny AFP-ordning. Den nye AFP-ordningen er, i motsetning til den gamle, ikke en førtidspensjonsordning, men en ordning som gir et livslangst tillegg på den ordinære pensjonen. De ansatte kan velge å ta ut den nye AFP-ordningen fra og med fylte 62 år, også ved siden av å stå i jobb. Den gir ytterligere opptjening ved arbeid frem til fylte 67 år. Den nye AFP-ordningen er en ytelsesbasert flerforetakspensjonsordning og finansieres gjennom premier som fastsettes som prosent av lønn.

Regnskapsmessig blir ordningen behandlet som en innskuddsbasert pensjonsordning hvor premiebetalinger kostnadsføres løpende, og ingen avsetninger foretas i regnskapet. Det er ikke fondsoppbygning i den nye ordningen. Innbetalte premier i forbindelse med ny AFP-ordning utgjør kr 700.141.

### Ytelser til ledende personer:

	Daglig leder	Styret
Lønn	963 805	40 000
Andre godtgjørelser	63 774	

Det er ikke avtalt særskilt vederlag for daglig leder for 2022. Det foreligger ingen egne avtaler om overskuddsdeling, opsjoner eller lignende.

### Andre driftskostnader:

Honorar revisjon utgjør kr 160.000. Annen bistand utgjør kr 18.450. Alle tall er ekskl. merverdiavgift.



## Forenede Montører AS Noter til regnskapet 2022

### Noter til regnskapet - Driftsmidler

	Driftsløsøre, biler, inventar, verktøy o.l.	Parkeringspl/ asfaltering	Fast innredn. leide lokaler	SUM
Anskaffelseskost 1.1.	2 492 849	65 600	373 631	2 932 080
Tilgang kjøpte driftsmidler	564 541	0	0	564 541
Avgang anskaffelseskost	-49 278	0	0	-49 278
<b>Anskaffelseskost 31.12.</b>	<b>3 008 112</b>	<b>65 600</b>	<b>373 631</b>	<b>3 447 343</b>
Akk.avskrivninger 31.12.	-1 855 501	-65 599	-14 945	-1 936 045
<b>Balanseført verdi 31.12.</b>	<b>1 152 611</b>	<b>1</b>	<b>358 686</b>	<b>1 511 298</b>
Årets avskrivninger	430 438	0	14 945	445 383

Avskrivningsprosent	20 %	8 %	Lineær 25 år	8-20%/ 25 år
---------------------	------	-----	--------------	-----------------

### Noter til regnskapet - Utsatt skatt og utsatt skattefordel

Utsatt skatt og utsatt skattefordel er beregnet med utgangspunkt i de midlertidige forskjeller mellom regnskapsmessige og skattemessige balanseverdier.

Midlertidige forskjeller knyttet til:	31.12.2022	31.12.2021	Endring
Driftsmidler	174 487	244 002	69 515
Varebeholdning	-850 000	-760 000	90 000
Utestående fordringer	-400 000	-600 000	-200 000
Tilvirkningskontrakter	746 848	183 795	-563 053
Garantiavsetning	-900 000	-850 000	50 000
<b>Sum midlertidige forskjeller</b>	<b>-1 228 665</b>	<b>-1 782 203</b>	<b>-553 538</b>
Utsatt skattefordel 22 %	-270 305	-392 084	121 779

Det er foretatt utligning av positive og negative midlertidige forskjeller.

### Beregning av årets skattegrunnlag:

	2022	2021
Regnskapsmessig overskudd før skatt	3 319 147	1 557 746
Permanente forskjeller	16 345	6 486
<b>Endring i midlertidige forskjeller</b>	<b>-553 538</b>	<b>445 667</b>
Alminnelig inntekt før konsernbidrag	2 781 954	2 009 899
Avgitt konsernbidrag med skattemessig effekt	0	0
<b>Skattemessig resultat</b>	<b>2 781 954</b>	<b>2 009 899</b>
Betalbar skatt (22%) av årets skattegrunnlag	612 030	442 178

Årets skattekostnad består av:	2022 Resultat	2021 Balanse
Skatt av alminnelig inntekt (2.781.954 x 22%)	612 030	442 178
Endring utsatt skattefordel/balanseført utsatt skattefordel	121 779	-98 046
Skatteeffekt av avgitt konsernbidrag (0 x 22%)	0	0
<b>Sum resultat</b>	<b>733 808</b>	<b>344 131</b>

### Noter til regnskapet - Egenkapital

	Aksje- kapital	Annen innskutt ek	Annen egenkapital	Sum
Egenkapital 1.1.22	102 000	0	11 375 695	11 477 695
Årets resultat		0	2 585 339	2 585 339
Avsatt ordinært utbytte		0	-1 200 000	-1 200 000
<b>Egenkapital 31.12.22</b>	<b>102 000</b>	<b>0</b>	<b>12 761 034</b>	<b>12 863 034</b>



## Forenede Montører AS Noter til regnskapet 2022

Noter til regnskapet 2022				
	<b>2022</b>	<b>2021</b>		
Fordringer med forfall senere enn ett år	0	0		
Gjeld med forfall senere enn 5 år	0	0		
	<b>2022</b>	<b>2021</b>		
<b>Pantstillelser og lignende</b>	v/pant	v/pant		
Gjeld til kredittinstitusjoner	0	0		
	<b>2022</b>	<b>2021</b>		
<b>Bokført verdi av eiendeler stillet som sikkerhet</b>				
Varige driftsmidler	1 511 298	1 400 441		
Varelager	3 428 000	3 054 000		
Kundefordringer	25 963 819	20 294 778		
Sum	<u>30 903 117</u>	<u>24 749 219</u>		
Kassekredittbevilgning /limit:	4 000 000	4 000 000		
Innstående midler på kassekredittkonto:	1 184 643	4 221 056		
Entreprisegaranti:	388 632	2 164 050		
	<b>2022</b>	<b>2022</b>	<b>2021</b>	<b>2021</b>
<b>Fordringer og gjeld til selskap i samme konsern:</b>	<b>Fordring</b>	<b>Gjeld</b>	<b>Fordring</b>	<b>Gjeld</b>
FM Invest & Eiendom AS, fordringer og gjeld	0	0	0	0
FM Invest & Eiendom AS, avsatt ord utbytte	0	1 200 000	0	600 000
Sum	<u>0</u>	<u>1 200 000</u>	<u>0</u>	<u>600 000</u>

## Noter til regnskapet 2022

Kundefordringene er vurdert til pålydende 31.12.22. Det er videre avsatt til mulig tap på krav kr 400.000. Tilsvarende avsetning 31.12.21 var kr 600.000.

Prosjekter under utførelse fremkommer som nettobeløpet av sum opptjente driftsinntekter fratrukket fakturert/innbetalt. I de tilfeller fakturert og innbetalt fra kunder overstiger opptjente driftsinntekter blir dette presentert som forskudd fra kunder. Opptjente, ikke fakturert inntekter utgjør kr 2.065.000 pr 31.12.22 og kr 2.870.000 pr. 31.12.21. Forskuddsbetalt inntekt utgjør kr 465.000 pr. 31.12.22 og kr1.534.000 pr. 31.12.21, presentert under annen kortsiktig gjeld.

Anbudskontrakter/langsiktige tilvirkningskontrakter behandles i samsvar med løpende avregningsmetode. Inntektsføringen av kontraktene skjer i takt med beregnet fremdrift (fullføringsgrad). Fullføringsgraden beregnes som påløpne tilvirkningskostnader i forhold til forventede totale tilvirkningskostnader. Kontraktens inntekter er avtalt. Forventede totale tilvirkningskostnader estimeres basert på en kombinasjon av erfaringstall, kunnskap og beste skjønn.

Regnskapsmessig og skattemessig verdi av langsiktige tilvirkningskontrakter utgjør:

	<b>31.12.2022</b>	<b>31.12.2021</b>
Inntekter, regnskapsmessig verdi:	6 368 421	5 777 228
Kostnader, skattemessig verdi:	<u>5 621 573</u>	<u>5 593 433</u>
Endring i midlertidig forskjell:	<u>746 848</u>	<u>183 795</u>



Forenede Montører AS  
Noter til regnskapet 2022

## Note 8 - Bankinnskudd

I posten inngår bundne bankinnskudd for skattetrekksmidler med kr 1.411.561.

## Note 9 - Aksjekapital/aksjonærandel

Aksjekapitalen består av 102 aksjer å pålydende kr 1000.

Det er bare en aksjeklasse i selskapet. Det finnes ingen opsjonsavtaler eller lignende som kan føre til at det blir utstedt flere aksjer. Det er ikke spesielle vedtektsbestemmelser om stemmerett i selskapet.

Selskapets aksjonærer er:  
FM Invest & Eiendom AS

Antall aksjer	Eierandel
102	100 %

## Note 10 - Andre avsetninger for forpliktelser

	2022	2021
Garantiavsetning	900 000	850 000



Statsautoriserte revisorer  
Ernst & Young AS

Dyrmyrgata 35  
3611 Kongsberg

Foretaksregisteret: NO 976 389 387 MVA  
Tlf: +47 24 00 24 00

[www.ey.no](http://www.ey.no)  
Medlemmer av Den norske Revisorforening

## UAVHENGIG REVISORS BERETNING

Til generalforsamlingen i Forenede Montører AS

### Konklusjon

Vi har revidert årsregnskapet for Forenede Montører AS som består av balanse per 31. desember 2022, resultatregnskap og kontantstrømoppstilling for regnskapsåret avsluttet per denne datoen og noter til årsregnskapet, herunder et sammendrag av viktige regnskapsprinsipper.

Etter vår mening oppfylder årsregnskapet gjeldende lovkrav og gir et rettviseende bilde av selskapets finansielle stilling per 31. desember 2022 og av dets resultater og kontantstrømmer for regnskapsåret avsluttet per denne datoen i samsvar med regnskapslovens regler og god regnskapsskikk i Norge.

### Grunnlag for konklusjon

Vi har gjennomført revisjonen i samsvar med International Standards on Auditing (ISA-ene). Våre oppgaver og plikter i henhold til disse standardene er beskrevet nedenfor under *Revisors oppgaver og plikter ved revisjonen av årsregnskapet*. Vi er uavhengige av selskapet i samsvar med kravene i relevante lover og forskrifter i Norge og *International Code of Ethics for Professional Accountants* (inkludert internasjonale uavhengighetsstandarder) utstedt av International Ethics Standards Board for Accountants (IESBA-reglene), og vi har overholdt våre øvrige etiske forpliktelser i samsvar med disse kravene. Innhentet revisjonsbevis er etter vår vurdering tilstrekkelig og hensiktsmessig som grunnlag for vår konklusjon.

### Øvrig informasjon

Øvrig informasjon omfatter informasjon i selskapets årsrapport bortsett fra årsregnskapet og den tilhørende revisjonsberetningen. Styret og daglig leder (ledelsen) er ansvarlig for den øvrige informasjonen. Vår konklusjon om revisjonen av årsregnskapet dekker ikke den øvrige informasjonen, og vi attesterer ikke den øvrige informasjonen.

I forbindelse med revisjonen av årsregnskapet er det vår oppgave å lese den øvrige informasjonen med det formål å vurdere om årsberetningen inneholder de opplysninger som skal gis i henhold til gjeldende lovkrav og hvorvidt det foreligger vesentlig inkonsistens mellom den øvrige informasjonen og årsregnskapet eller kunnskap vi har opparbeidet oss under revisjonen, eller hvorvidt den tilsynelatende inneholder vesentlig feilinformasjon. Dersom vi konkluderer med at den øvrige informasjonen inneholder vesentlig feilinformasjon eller ikke inneholder de opplysninger som skal gis i henhold til gjeldende lovkrav, er vi pålagt å rapportere det.

Vi har ingenting å rapportere i så henseende, og vi mener at årsberetningen er konsistent med årsregnskapet og inneholder de opplysninger som skal gis i henhold til gjeldende lovkrav.

### Ledelsens ansvar for årsregnskapet

Ledelsen er ansvarlig for å utarbeide årsregnskapet og for at det gir et rettviseende bilde i samsvar med regnskapslovens regler og god regnskapsskikk i Norge. Ledelsen er også ansvarlig for slik intern kontroll som den finner nødvendig for å kunne utarbeide et årsregnskap som ikke inneholder vesentlig feilinformasjon, verken som følge av misligheter eller feil.

Ved utarbeidelsen av årsregnskapet må ledelsen ta standpunkt til selskapets evne til fortsatt drift og opplyse om forhold av betydning for fortsatt drift. Forutsetningen om fortsatt drift skal legges til grunn for årsregnskapet med mindre ledelsen enten har til hensikt å avvike selskapet eller virksomheten, eller ikke har noe annet realistisk alternativ.

A member firm of Ernst & Young Global Limited

Penneo document key: FATVB-EWIEH-T8F15-4X7N5-H5E3G-55QQW



Building a better  
working world

## Revisors oppgaver og plikter ved revisjonen av årsregnskapet

Vårt mål er å oppnå betryggende sikkerhet for at årsregnskapet som helhet ikke inneholder vesentlig feilinformasjon, verken som følge av misligheter eller feil, og å avgi en revisjonsberetning som inneholder vår konklusjon. Betryggende sikkerhet er en høy grad av sikkerhet, men ingen garanti for at en revisjon utført i samsvar med ISA-ene, alltid vil avdekke vesentlig feilinformasjon. Feilinformasjon kan skyldes misligheter eller feil og er å anse som vesentlig dersom den enkeltvis eller samlet med rimelighet kan forventes å påvirke de økonomiske beslutningene som brukerne foretar på grunnlag av årsregnskapet.

Som del av en revisjon i samsvar med ISA-ene, utøver vi profesjonelt skjønn og utviser profesjonell skepsis gjennom hele revisjonen. I tillegg:

- identifiserer og vurderer vi risikoen for vesentlig feilinformasjon i årsregnskapet, enten det skyldes misligheter eller feil. Vi utformer og gjennomfører revisjons handlinger for å håndtere slike risikoen, og innhenter revisjonsbevis som er tilstrekkelig og hensiktsmessig som grunnlag for vår konklusjon. Risikoen for at vesentlig feilinformasjon som følge av misligheter ikke blir avdekket, er høyere enn for feilinformasjon som skyldes feil, siden misligheter kan innebære samarbeid, forfalskning, bevisste utelatelser, uriktige fremstillinger eller overstyring av intern kontroll.
- opparbeider vi oss en forståelse av den interne kontrollen som er relevant for revisjonen, for å utforme revisjons handlinger som er hensiktsmessige etter omstendighetene, men ikke for å gi uttrykk for en mening om effektiviteten av selskapets interne kontroll.
- evaluerer vi om de anvendte regnskapsprinsippene er hensiktsmessige og om regnskapsestimaterne og tilhørende noteopplysninger utarbeidet av ledelsen er rimelige.
- konkluderer vi på om ledelsens bruk av fortsatt drift-forutsetningen er hensiktsmessig, og, basert på innhentede revisjonsbevis, hvorvidt det foreligger vesentlig usikkerhet knyttet til hendelser eller forhold som kan skape betydelig tvil om selskapets evne til fortsatt drift. Dersom vi konkluderer med at det eksisterer vesentlig usikkerhet, kreves det at vi i revisjonsberetningen henleder oppmerksomheten på tilleggsopplysningene i årsregnskapet, eller, dersom slike tilleggsopplysninger ikke er tilstrekkelige, at vi modifiserer vår konklusjon. Våre konklusjoner er basert på revisjonsbevis innhentet frem til datoen for revisjonsberetningen. Etterfølgende hendelser eller forhold kan imidlertid medføre at selskapet ikke kan fortsette driften.
- evaluerer vi den samlede presentasjonen, strukturen og innholdet i årsregnskapet, inkludert tilleggsopplysningene, og hvorvidt årsregnskapet gir uttrykk for de underliggende transaksjonene og hendelsene på en måte som gir et rettviseende bilde.

Vi kommuniserer med styret blant annet om det planlagte omfanget av og tidspunktet for revisjonsarbeidet og eventuelle vesentlige funn i revisjonen, herunder vesentlige svakheter i den interne kontrollen som vi avdekker gjennom revisjonen.

Kongsberg, 19. juni 2023  
ERNST & YOUNG AS

*Revisjonsberetningen er signert elektronisk*

Terje Langedok  
statsautorisert revisor

Uavhengig revisors beretning - Forenede Montører AS 2022

A member firm of Ernst & Young Global Limited

Penneo document key: FA1VB-EWIEH-T8F5-4X7N5-H5E3G-55Q0W



## PENNEO

Signaturene i dette dokumentet er juridisk bindende. Dokument signert med "Penneo™ - sikker digital signatur".  
De signerende parter sin identitet er registrert, og er listet nedenfor.

"Med min signatur bekrefter jeg alle datoer og innholdet i dette dokument."

### Terje Langedok

Statsautorisert revisor

På vegne av: Ernst & Young AS

Serienummer: 9578-5999-4-1288975

IP: 83.241.xxx.xxx

2023-06-19 12:47:37 UTC



Penneo Dokumentnøkkel: FA1VB-EWIEH-TBFJ5-4X7M5-HSE3G-5SQQW

Dokumentet er signert digitalt, med **Penneo.com**. Alle digitale signatur-data i dokumentet er sikret og validert av den datamaskin-utregnede hash-verdien av det opprinnelige dokument. Dokumentet er låst og tids-stemplet med et sertifikat fra en betrodd tredjepart. All kryptografisk bevis er integrert i denne PDF, for fremtidig validering (hvis nødvendig).

#### Hvordan bekrefter at dette dokumentet er originalen?

Dokumentet er beskyttet av ett Adobe CDS sertifikat. Når du åpner dokumentet i

Adobe Reader, skal du kunne se at dokumentet er sertifisert av **Penneo e-signature service** <penneo@penneo.com>. Dette garanterer at innholdet i dokumentet ikke har blitt endret.

Det er lett å kontrollere de kryptografiske beviser som er lokalisert inne i dokumentet, med Penneo validator - <https://penneo.com/validator>