



ÅRSREGNSKAPET FOR REGNSKAPSÅRET 2020 - GENERELL INFORMASJON

Enheten

Organisasjonsnummer: 917 339 236
Organisasjonsform: Aksjeselskap
Foretaksnavn: Ørnulf Wiig Installasjon A/S
Forretningsadresse: Slependsveien 48
1341 SLEPENDEN

Regnskapsår

Årsregnskapets periode: 01.01.2020 - 31.12.2020

Konsern

Morselskap i konsern: Nei

Regnskapsregler

Regler for små foretak benyttet: Nei
Benyttet ved utarbeidelsen av årsregnskapet til selskapet: Regnskapslovens alminnelige regler

Årsregnskapet fastsatt av kompetent organ

Bekreftet av representant for selskapet: Anders Bredeesen
Dato for fastsettelse av årsregnskapet: 03.03.2021

Grunnlag for avgivelse

År 2020: Årsregnskapet er elektronisk innlevert
År 2019: Tall er hentet fra elektronisk innlevert årsregnskap fra 2020

Det er ikke krav til at årsregnskapet m.v. som sendes til Regnskapsregisteret er undertegnet. Kontrollen på at dette er utført ligger hos revisor/enhetens øverste organ. Sikkerheten ivaretas ved at innsender har rolle/rettighet for innsending av årsregnskapet via Altinn, og ved at det bekreftes at årsregnskapet er fastsatt av kompetent organ.

Brønnøysundregistrene, 15.09.2022



Resultatregnskap

Beløp i: NOK	Note	2020	2019
RESULTATREGNSKAP			
Inntekter			
Salgsinntekt	14	104 763 343	92 071 426
Sum inntekter		104 763 343	92 071 426
Kostnader			
Varekostnad		49 815 674	36 293 335
Lønnskostnad	6, 7	40 628 015	41 491 971
Avskrivning av driftsmidler	3	642 273	543 370
Annen driftskostnad	7, 11	7 314 550	6 610 827
Sum kostnader		98 400 513	84 939 503
Driftsresultat		6 362 830	7 131 923
Finansinntekter og finanskostnader			
Annen renteinntekt		79 345	271 672
Annen finansinntekt		5 150	4 866
Sum finansinntekter		84 495	276 539
Annen finanskostnad		23 354	7 181
Sum finanskostnader		23 354	7 181
Netto finans		61 141	269 357
Ordinært resultat før skattekostnad		6 423 971	7 401 280
Skattekostnad på ordinært resultat	5	1 419 233	1 637 619
Ordinært resultat etter skattekostnad		5 004 738	5 763 661
Årsresultat		5 004 738	5 763 661
Årsresultat etter minoritetsinteresser		5 004 738	5 763 661
Totalresultat		5 004 738	5 763 661
Overføringer og disponeringer			
Ordinært utbytte	10, 10		8 000 000



Resultatregnskap

Beløp i: NOK	Note	2020	2019
Avsatt til annen egenkapital	10	5 004 738	
Overført fra annen egenkapital	10		-2 236 339
Sum overføringer og disponeringer		5 004 738	5 763 661



Balanse

Beløp i: NOK	Note	2020	2019
BALANSE - EIENDELER			
Anleggsmidler			
Immaterielle eiendeler			
Utsatt skattefordel	5		
Varige driftsmidler			
Driftsløsøre, inventar o.a. utstyr	3	1 936 256	1 925 585
Sum varige driftsmidler		1 936 256	1 925 585
Finansielle anleggsmidler			
Lån til foretak i samme konsern	2, 12		
Lån til tilknyttet selskap og felles kontrollert virksomhet	12		
Netto pensjonsmidler	6	3 398 269	3 461 011
Andre langsiktige fordringer	12		
Sum finansielle anleggsmidler		3 398 269	3 461 011
Sum anleggsmidler		5 334 525	5 386 596
Omløpsmidler			
Varer			
Sum varer		225 000	255 000
Fordringer			
Kundefordringer	2, 9	27 196 605	21 504 300
Opptjente, ikke fakturerte inntekter	2		15 000
Andre kortsiktige fordringer	2, 9	5 031 500	1 980 411
Sum fordringer		32 228 105	23 499 710
Bankinnskudd, kontanter og lignende			
Bankinnskudd, kontanter o.l.		9 230 940	13 772 003
Sum bankinnskudd, kontanter og lignende		9 230 940	13 772 003
Sum omløpsmidler		41 684 044	37 526 714
SUM EIENDELER		47 018 570	42 913 310



Balanse

Beløp i: NOK	Note	2020	2019
BALANSE - EGENKAPITAL OG GJELD			
Egenkapital			
Innskutt egenkapital			
Aksjekapital	8, 10	600 000	600 000
Beholdning av egne aksjer	8		
Sum innskutt egenkapital		600 000	600 000
Opptjent egenkapital			
Annen egenkapital	10	15 965 136	10 960 397
Udisponert resultat			
Sum opptjent egenkapital		15 965 136	10 960 397
Sum egenkapital		16 565 136	11 560 397
Gjeld			
Langsiktig gjeld			
Utsatt skatt	5	5 003 850	170 493
Sum avsetninger for forpliktelser		5 003 850	170 493
Annen langsiktig gjeld			
Langsiktig gjeld til konsernselskap	12, 13		2 035 122
Sum annen langsiktig gjeld			2 035 122
Sum langsiktig gjeld		5 003 850	2 205 615
Kortsiktig gjeld			
Leverandørgjeld	13	6 245 834	5 643 053
Betalbar skatt	5		1 595 416
Skyldig offentlige avgifter		7 635 082	6 097 821
Utbytte	10		8 000 000
Annen kortsiktig gjeld	9	11 568 668	7 811 008
Sum kortsiktig gjeld		25 449 584	29 147 298
Sum gjeld		30 453 434	31 352 913
SUM EGENKAPITAL OG GJELD		47 018 570	42 913 310



Balanse

Beløp i: NOK	Note	2020	2019
POSTER UTENOM BALANSEN			
Pantstillelser	4		



Ørnulf Wiig Installasjon A/S

Årsberetning for 2020

Virksomhetens art og tilholdssted

Ørnulf Wiig Installasjon A/S leverer tjenester innen elektro. Kundemassen består hovedsakelig av entreprenører og utbyggere. Selskapet er først og fremst leverandører av elektrotjenester i forbindelse med større utbygnings- og vedlikeholdsprosjekter.

Selskapets kontor og administrasjon er lokalisert i Bærum.

Fortsatt drift og fremtidig utvikling.

I samsvar med regnskapsloven §3-3a bekreftes det at forutsetningene om fortsatt drift er til stede. Selskapet er i en sunn økonomisk og finansiell stilling.

Redegjørelse for årsregnskapet

Årsresultatet for 2020 viser et overskudd på kr 5 mill. I 2019 var resultatet kr 5,7. Selskapet har i 2020 en omsetning på kr 105 mill. I 2019 var omsetningen kr 92 mill. Totalkapitalen var ved utgangen av året kr 47 mill., sammenlignet med kr 43 mill. året før. Egenkapitalandelen pr 31.12.20 var på 35,2% mot året før som var på 26,8%.

Finansiell risiko

Overordnet om målsetting og strategi

Ørnulf Wiig Installasjon A/S er i svært liten grad eksponert for finansiell risiko.

Markedsrisiko

Til tross for betydelig kundefordringer er risikoen for tap på fordringer vurdert som lav. Dette skyldes at det er etablert en svært tett og god oppfølging av utestående fordringer.

Likviditetsrisiko

Selskapet vurderer likviditeten i selskapet som god.



Arbeidsmiljø

Sykefraværet i selskapet var i 2020 på 6,55 % mot 4,2% i 2019.

Det har i løpet av året ikke vært uhell med personskade som medførte sykemeldinger.

Arbeidsmiljøet betraktes som godt, og det iverksettes løpende tiltak for forberedninger.

Likestilling og diskriminering

Selskapet har som mål å være en arbeidsplass der det råder full likestilling mellom kvinner og menn. Det er innarbeidet en policy som tar sikte på at det ikke forekommer forskjellsbehandling grunnet kjønn i saker som eksempel lønn, avansement og rekruttering. Selskapet har tradisjonelt rekruttert fra miljøer hvor menn er klart overrepresentert.

Av selskapets 72 ansatte pr. 31.12.20 er det 2 kvinner. Styret består utelukkende av menn.

Diskrimineringslovens formål er å fremme likestilling, sikre like muligheter og rettigheter og å hindre diskriminering på grunn av etnisitet, nasjonal opprinnelse, avstamning, hudfarge, språk, religion og livssyn. Selskapet arbeider aktivt, målrettet og planmessig for å fremme lovens formål innenfor vår virksomhet.

Miljørapportering

Selskapets virksomhet medfører i beskjeden grad negative konsekvenser for miljøet. Ørnulf Wiig Installasjon A/S er miljøfyrtårnsertifisert.



Resultatdisponering

Styret foreslår følgende disponering av årsresultatet i Ørnulf Wiig Installasjon A/S:

Avsatt til annen egenkapital Kr 5 004 738

Totalt disponert Kr 5 004 738

Drammen 3. mars 2021

Styret i Ørnulf Wiig Installasjon A/S

Tage Mikael Vestlund

Styreleder

Kjell Hellenes

Daglig leder

Anders Bredesen

Styremedlem

Bjørn Olof Wigstrøm

styremedlem

Ulf Martinsen

Styremedlem

Rune Brasetvik

styremedlem

Kim Alfred Soini

styremedlem



Årsregnskap 2020

Ørnulf Wiig Installasjon A/s

Resultatregnskap
Balanse
Kontantstrøm
Noter til regnskapet

Org.nr.: 917 339 236



Resultatregnskap Ørnulf Wiig Installasjon A/s

Driftsinntekter og driftskostnader	Note	2020	2019
Salgsinntekt	14	104 763 343	92 071 426
Sum driftsinntekter		104 763 343	92 071 426
Varekostnad		49 815 674	36 293 335
Lønnskostnad	6, 7	40 628 015	41 491 971
Avskrivning av driftsmidler	3	642 273	543 370
Annen driftskostnad	7, 11	7 314 550	6 610 827
Sum driftskostnader		98 400 513	84 939 503
Driftsresultat		6 362 830	7 131 923
Finansinntekter og finanskostnader			
Annen renteinntekt		79 345	271 672
Annen finansinntekt		5 150	4 866
Annen finanskostnad		23 354	7 181
Resultat av finansposter		61 141	269 357
Ordinært resultat før skattekostnad		6 423 971	7 401 280
Skattekostnad på ordinært resultat	5	1 419 233	1 637 619
Årsresultat		5 004 738	5 763 661
Overføringer			
Tilleggsutbytte	10	0	8 000 000
Avsatt til annen egenkapital	10	5 004 738	0
Overført fra annen egenkapital	10	0	2 236 339
Sum overføringer		5 004 738	5 763 661



Balanse Ørnulf Wiig Installasjon A/s

Eiendeler	Note	2020	2019
Anleggsmidler			
Varige driftsmidler			
Driftsløsøre, inventar o.a. utstyr	3	1 936 256	1 925 585
Sum varige driftsmidler		1 936 256	1 925 585
Finansielle anleggsmidler			
Netto pensjonsmidler	6	3 398 269	3 461 011
Sum finansielle anleggsmidler		3 398 269	3 461 011
Sum anleggsmidler		5 334 525	5 386 596
Omløpsmidler			
Lager av varer og annen beholdning		225 000	255 000
Fordringer			
Kundefordringer	2, 9	27 196 605	21 504 300
Opptjente, ikke fakturerte inntekter	2	0	15 000
Andre kortsiktige fordringer	2, 9	5 031 500	1 980 411
Sum fordringer		32 228 105	23 499 710
Bankinnskudd, kontanter o.l.		9 230 940	13 772 003
Sum omløpsmidler		41 684 044	37 526 714
Sum eiendeler		47 018 570	42 913 310



Balanse


Ørnulf Wiig Installasjon A/s

Egenkapital og gjeld	Note	2020	2019
Egenkapital			
Innskutt egenkapital			
Aksjekapital	8, 10	600 000	600 000
Sum innskutt egenkapital		600 000	600 000
Opptjent egenkapital			
Annen egenkapital	10	15 965 136	10 960 397
Sum opptjent egenkapital		15 965 136	10 960 397
Sum egenkapital		16 565 136	11 560 397
Gjeld			
Avsetning for forpliktelser			
Utsatt skatt	5	5 003 850	170 493
Sum avsetning for forpliktelser		5 003 850	170 493
Annen langsiktig gjeld			
Langsiktig gjeld til konsernselskap	12, 13	0	2 035 122
Sum annen langsiktig gjeld		0	2 035 122
Kortsiktig gjeld			
Leverandørgjeld	13	6 245 834	5 643 053
Betalbar skatt	5	0	1 595 416
Skyldig offentlige avgifter		7 635 082	6 097 821
Utbytte	10	0	8 000 000
Annen kortsiktig gjeld	9	11 568 668	7 811 008
Sum kortsiktig gjeld		25 449 584	29 147 298
Sum gjeld		30 453 434	31 352 913
Sum egenkapital og gjeld		47 018 570	42 913 310

Oslo, 03.03.2021


Styret i Ørnulf Wiig Installasjon A/s


Ulf Martinsen
styremedlem

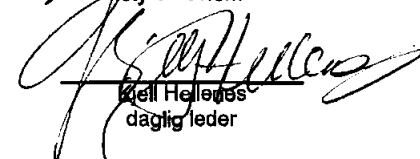

Rune Brasetvik
styremedlem


Tage Mikael Vestlund
styreleder


Anders Bredesen
styremedlem


Bjørn Olof Wigstrøm
styremedlem


Kim Alfred Soini
styremedlem


Geir Helleås
daglig leder

Ørnulf Wiig Installasjon A/s

Side 4



Indirekte kontantstrøm

Ørnulf Wiig Installasjon A/s

	Note	2020	2019
Kontantstrømmer fra operasjonelle aktiviteter			
Resultat før skattekostnad		6 423 971	7 401 280
Periodens betalte skatt		-1 595 416	0
Tap/gevinst ved salg av anleggsmidler		-13 979	0
Ordinære avskrivninger		642 273	543 370
Endring i varelager		30 000	-15 000
Endring i kundefordringer		-5 692 305	2 543 636
Endring i leverandørgjeld		602 781	-879 211
Endring i andre tidsavgrensingsposter		5 775 698	-277 364
Netto kontantstrøm fra operasjonelle aktiviteter		6 173 023	9 316 711
Kontantstrømmer fra investeringsaktiviteter			
Innbetalinger ved salg av varige driftsmidler		146 000	0
Utbetalinger ved kjøp av varige driftsmidler		-824 965	-860 277
Netto kontantstrøm fra investeringsaktiviteter		-678 965	-860 277
Kontantstrømmer fra finansieringsaktiviteter			
Innbetalinger ved opptak av ny kortsiktig gjeld		0	12 710
Utbetalinger ved nedbetaling av langsiktig gjeld		-2 035 122	0
Utbetalinger av utbytte		-8 000 000	-9 000 000
Netto kontantstrøm fra finansieringsaktiviteter		-10 035 122	-8 987 290
Netto endring i kontanter og kontantekvivalenter		-4 541 064	-530 856
Beh. av kont. og kontantekvivalenter ved per. begynnel:		13 772 003	14 302 859
Beh. av kont. og kontantekvivalenter ved per. slutt		9 230 940	13 772 003



Note 1 - Regnskapsprinsipper

Årsregnskapet er satt opp i samsvar med regnskapslovens bestemmelser og god regnskapsskikk.

Inntekter

Inntektsføring ved salg av varer skjer på leveringstidspunktet. Tjenester inntektsføres etter hvert som de leveres. Inntekter fra salg av tjenester og langsiktige tilvirkningsprosjekter (anleggskontrakter) resultatføres i takt med prosjektets fullføringsgrad, når utfallet av transaksjonen kan estimeres på en pålitelig måte. Når transaksjonens utfall ikke kan estimeres pålitelig, vil kun inntekter tilsvarende påløpte prosjektkostnader inntektsføres. I den perioden det blir identifisert at et prosjekt vil gi et negativt resultat, vil det estimerte tapet på kontrakten bli resultatført i sin helhet.

Skatt

Skattekostnaden i resultatregnskapet omfatter både periodens betalbare skatt og endring i utsatt skatt. Utsatt skatt er beregnet med 22 % på grunnlag av de midlertidige forskjeller som eksisterer mellom regnskapsmessige og skattemessige verdier, samt ligningsmessig underskudd til fremføring ved utgangen av regnskapsåret. Skatteøkende og skattereduserende midlertidige forskjeller som reverserer eller kan reverseres i samme periode er utlignet og nettoført. Netto utsatt skattefordel balanseføres i den grad det er sannsynlig at denne kan bli utnyttet.

Klassifisering og vurdering av anleggsmidler

Anleggsmidler omfatter eiendeler bestemt til varig eie og bruk. Anleggsmidler er vurdert til anskaffelseskost, fratrukket avskrivninger og nedskrivninger. Langsiktig gjeld balanseføres til nominelt beløp på transaksjonstidspunktet.

Varige driftsmidler balanseføres og avskrives over driftsmidlets økonomiske levetid. Vesentlige driftsmidler som består av flere betydelige komponenter med ulik levetid er dekomponert med ulik avskrivningstid for de ulike komponentene. Direkte vedlikehold av driftsmidler kostnadsføres løpende under driftskostnader, mens påkostninger eller forbedringer tillegges driftsmidlets kostpris og avskrives i takt med driftsmidlet. Varige driftsmidler nedskrives til gjenvinnbart beløp ved verdifall som forventes ikke å være forbigående. Gjenvinnbart beløp er det høyeste av netto salgsverdi og verdi i bruk. Verdi i bruk er nåverdi av fremtidige kontantstrømmer knyttet til eiendelen. Nedskrivningen reverseres når grunnlaget for nedskrivningen ikke lenger er til stede.

Klassifisering og vurdering av omløpsmidler

Omløpsmidler og kortsiktig gjeld omfatter normalt poster som forfaller til betaling innen ett år etter balansedagen, samt poster som knytter seg til varekretsløpet. Omløpsmidler vurderes til laveste verdi av anskaffelseskost og virkelig verdi. Kortsiktig gjeld balanseføres til nominelt beløp på transaksjonstidspunktet.

Varer

Varer er vurdert til det laveste av anskaffelseskost og netto salgsverdi. Netto salgsverdi er estimert salgspris ved ordinær drift etter fradrag for beregnede nødvendige utgifter for gjennomføring av salget. Anskaffelseskost inkluderer utgifter påløpt ved anskaffelse av varene og kostnader for å bringe varene til nåværende plassering og tilordnes ved bruk av FIFO - prinsippet.

Fordringer

Kundefordringer og andre fordringer oppføres til pålydende etter fradrag for avsetning til forventet tap. Avsetning til tap gjøres på grunnlag av en individuell vurdering av de enkelte fordringene. For øvrige kundefordringer utføres en uspesifisert avsetning for å dekke forventet tap på krav.

Pensjoner - Ytelsesordning

Pensjonsforpliktelser finansiert over driften (ytelsesbaserte pensjonsordninger) vurderes til nåverdien av de fremtidige pensjonsytelser som regnskapsmessig anses opptjent på balansedagen.

Pensjonskostnader og pensjonsforpliktelser beregnes etter lineær opptjening, basert på forutsetninger om diskonteringsrente, fremtidig regulering av lønn, pensjoner og ytelser fra folketrygden, fremtidig avkastning på pensjonsmidler samt aktuarmessige forutsetninger om dødelighet, frivillig avgang, osv. Ved estimatavvik anvendes en korridorløsning. Estimatavvik som overstiger 10% av det høyeste av forpliktelse og verdier amortiseres over gjennomsnittlig opptjeningstid. Pensjonsmidler er vurdert til virkelig verdi og fratrukket i netto pensjonsforpliktelser i balansen.



Pensjoner - Innskuddsbasert ordning

Kostnaden til innskuddsbasert pensjonsordning tilsvarer periodens premie til forsikringsselskapet.

Garanti

Det er avsatt til forventede garantikostnader. Garantivsetningen er i balansen oppført under annen kortsiktig gjeld.

Kontantstrømoppstilling

Kontantstrømoppstillingen er utarbeidet etter den direkte metoden. Kontanter og kontantekvivalenter omfatter kontanter, bankinnskudd og andre kortsiktige, likvide plasseringer.

Selskapet er en del av konsernet til Midroc Electro Gruppen AB, Sverige. Konsernregnskapet kan fås ved å kontakte Midroc Elektro AS.

Note 2 - Kundefordringer og andre fordringer

Selskapets kundefordringer er oppført til pålydende med fradrag for tap på krav pr. 31.12.2020.

	2020	2019
Kundefordringer til pålydende	27 616 745	22 004 300
Avsetning til tap	-500 000	-500 000
Bokført verdi kundefordringer	27 116 745	21 504 300

Andre fordringer består av forskuddsbetalte kostnader m.v.
Andre fordringer er oppført til pålydende pr. 31.12.2020.

Note 3 - Driftsmidler

	Varebiler	Verktøy	Sum
Anskaffelseskost 01.01.2020	4 233 544	294 587	4 528 131
Tilgang i 2020	707 980	116 985	824 965
Avgang i 2020	1 475 736	0	1 475 736
Anskaffelseskost 31.12.2020	3 465 788	411 572	3 877 360
Akkumulerte avskrivninger 31.12.2020	-1 816 193	-124 911	-1 941 104
Bokført verdi 31.12.2020	1 649 596	286 661	1 936 256
Årets avskrivninger	577 282	64 991	642 273
Avskrivningssats (saldo)	20 %	20 %	

Note 4 - Garantier og forsikrede entreprisegarantier

Selskapet har forsikrede entreprisegarantier for pågående arbeider er kr 14 582 627.
Husleiegaranti overfor utleier utgjør kr 231 499.



Note 5 Skatt

	2020	2019
Årets skattekostnad		
Resultatført skatt på ordinært resultat:		
Betalbar skatt	-3 414 124	1 595 416
Endring i utsatt skatt	4 833 357	42 203
Skattekostnad ordinært resultat	1 419 233	1 637 619
Skattepliktig inntekt:		
Ordinært resultat før skatt	6 423 971	7 401 280
Permanente forskjeller	27 091	42 444
Endring i midlertidige forskjeller	-21 969 808	-191 831
Skattepliktig inntekt	-15 518 746	7 251 893
Betalbar skatt i balansen:		
Betalbar skatt på årets resultat	0	1 595 416
Skatt på tilbakeført underskudd	-3 414 124	0
Sum betalbar skatt i balansen	-3 414 124	1 595 416

Negativ betalbar skatt gjelder adgangen til å tilbakeføre underskudd for 2020 mot skattepliktig overskudd i 2018 og 2019

Skatteeffekten av midlertidige forskjeller som har gitt opphav til utsatt skatt og utsatte skattefordeler, spesifisert på typer av midlertidige forskjeller

	2020	2019	Endring
Varige driftsmidler	-7 170	26 775	33 945
Tilvirkningskontrakter	22 101 313	0	-22 101 313
Fordringer	-497 637	-462 819	34 818
Avsetninger mv	-2 250 000	-2 250 000	0
Pensjonspremie/- forpliktelse	3 398 269	3 461 011	62 742
Sum	22 744 774	774 967	-21 969 808
Grunnlag for utsatt skatt	22 744 774	774 967	-21 969 808
Utsatt skatt (22 %)	5 003 850	170 493	-4 833 358



Note 6 - Pensjonskostnader og pensjonsforpliktelser

Ørnulf Wiig Installasjon AS har pensjonsordninger som gir enkelte ansatte rett til fremtidige pensjonsytelser. Beregningene omfatter 6 yrkesaktive og 4 pensjonister. Ytelsene er basert på antall opptjeningsår og lønnsnivå ved pensjonsalder. Ordningen er organisert gjennom forsikringsselskap.

Netto periodisert pensjonskostnad fremkommer slik:

	2020	2019
Nåverdiberegning av årets pensjonsopptjening	677 655	449 005
Rentekostnader på pensjonsforpliktelser	398 984	526 169
Forventet avkastning på pensjonsmidler	-294 450	-726 844
Administrasjonskostnader / forvaltningskostnader	269 483	263 273
Resultatført aktuarielt tap	1 078 847	2 152 293
Netto pensjonskostnader	2 130 519	2 663 896

Avstemming av pensjonsforpliktelser og pensjonsmidler:

	2020	2019
Estimert påløpt pensjonsforpliktelse	18 603 601	17 347 135
Estimert verdi av pensjonsmidlene	-17 950 000	-17 075 000
Ikke resultatført aktuarielt gevinst / tap	-4 172 708	-3 771 517
Arbeidsgiveravgift	120 838	38 371
Balanseført netto pensjonsmidler	-3 398 269	-3 461 011

I 2011 ble det utført en delvis overgang fra ytelsespensjon til innskuddspensjon. Dette har medført at 40 ansatte og 12 pensjonister har gått over til den nye ordningen med innskuddspensjon og ordningen med ytelsespensjon er lukket.

Begge pensjonsordningene med ytelsespensjon og innskuddspensjon dekker forhold relatert til dagens ordning om obligatorisk tjenstepensjon etter lov om obligatorisk tjenstepensjon av 21. desember 2005.

Økonomiske forutsetninger	2020	2019
Diskonteringsrente	1,50 %	2,30 %
Forventet avkastning	2,40 %	3,80 %
Lønnsregulering	2,00 %	2,25 %
Regulering grunnbeløp	1,75 %	2,00 %
Pensjonsregulering	0,00 %	0,50 %
Gjennomsnittlig arbeidsgiveravgift	14,10 %	14,10 %
Amortiseringsfaktor / forventet gjenstående tjenestetid	3,00	3,00
Størrelse på korridor i %	10,00 %	10,00 %
Gjennomsnittsalder yrkesaktive	67,50	66,50
Gjennomsnittsalder pensjonister	71,10	70,10

Note 7 - Lønnskostnader og ytelser til ledende personer m.v.

Lønnskostnader	2020	2019
Lønninger	31 812 084	31 197 718
Arbeidsgiveravgift	4 947 570	4 873 390
Pensjonskostnader	3 229 074	4 283 807
Andre ytelser	639 288	1 077 056
Sum	40 628 015	41 431 971

Selskapet har hatt ansatte tilsvarende 65 årsverk.
Sykefraværstatistikken viser et fravær for ansatte på 5,22 % under år 2020.

Lønn og annen godtgjørelse til daglig leder utgjør kr 2 475 627 for år 2020. Inkludert i dette foreligger en bonus på kr 959 000 som ble avsatt og kostnadsført i 2018.



Lønn og annen godtgjørelse til resterende styremedlemmer utgjør kr 1 770 417 for år 2020.

Revisor

Kostnadsført revisjonshonorar for 2020 utgjør:

Lovpålagt revisjon	213 675
Teknisk bistand	17 100
Annen bistand	89 775
Sum	320 550

Note 8 Aksjonærer

Aksjekapitalen i Ørnulf Wiig Installasjon A/s pr. 31.12 består av:

	Antall	Pålydende	Bokført
Ordinære aksjer	600	1 000,0	600 000
Sum	600		600 000

Eierstruktur

De største aksjonærene i % pr. 31.12 var:

	Ordinære	Eierandel	Stemmeandel
Midroc Electro AS	600	100,0	100,0

Note 9 Langsiktige tilvirkningskontrakter

	2020	2019
Forskuddsfakturert produksjon inkl. i annen kortsiktig gjeld	3 787 848	15 000
Inntektsført på igangværende prosjekter	99 562 105	42 810 345
Kostnader på igangværende prosjekter	71 443 145	30 395 345
Netto resultatført på igangværende prosjekter	28 118 960	12 415 000

Note 10 - Egenkapital

	Aksjekapital	Annøn egenkapital	Sum egenkapital
Pr. 31.12.2019	600 000	10 960 397	11 560 397
Årets resultat		5 004 738	5 004 738
Pr 31.12.2020	600 000	15 965 136	16 565 136

Note 11 - Leasingkostnader av biler

Selskapet har i 2020 hatt leasingkostnader for biler på kr 508 059. Leasingkostnader for 2019 var kr 402 614.



Note 12 - Annen langsiktig gjeld

	2020	2019
Gjeld til Leithe & Christiansen AS	0	2 035 122
Sum	0	2 035 122

Note 13 - Transaksjoner med nærstående selskaper

	2020
Konserngjeld	
Powertec AS	266 377
Sum	266 377

	2020
Konsernkjøp	
Powertec AS	1 164 000
Sum	1 164 000

Note 14 Salgsinntekter

	2020	2019
Pr. Virksomhetsområde		
Elektrotjenester	104 763 343	92 071 426
Sum	104 763 343	92 071 426
Geografisk fordeling		
Norge	104 763 343	92 071 426
Sum	104 763 343	92 071 426



mazars

Fridtjof Nansens vei 19
0369 Oslo
Norway
Tel: +47 23 19 63 00
www.mazars.no

Til generalforsamlingen i
Ørnulf Wiig Installasjon AS

UAVHENGIG REVISORS BERETNING

Uttalelse om revisjonen av årsregnskapet

Konklusjon

Vi har revidert årsregnskapet til Ørnulf Wiig Installasjon AS som viser et overskudd på kr 5 004 738. Årsregnskapet består av balanse per 31. desember 2020, resultatregnskap og kontantstrømoppstilling for regnskapsåret avsluttet per denne datoen og noter til regnskapet, herunder et sammendrag av viktige regnskapsprinsipper.

Etter vår mening er det medfølgende årsregnskapet avgitt i samsvar med lov og forskrifter og gir et rettviseende bilde av selskapets finansielle stilling per 31. desember 2020, og av dets resultater for regnskapsåret avsluttet per denne datoen i samsvar med regnskapslovens regler og god regnskapsskikk i Norge.

Grunnlag for konklusjonen

Vi har gjennomført revisjonen i samsvar med lov, forskrift og god revisjonsskikk i Norge, herunder de internasjonale revisjonsstandardene (ISA-ene). Våre oppgaver og plikter i henhold til disse standardene er beskrevet i Revisors oppgaver og plikter ved revisjon av årsregnskapet. Vi er uavhengige av selskapet slik det kreves i lov og forskrift, og har overholdt våre øvrige etiske forpliktelser i samsvar med disse kravene. Etter vår oppfatning er innhentet revisjonsbevis tilstrekkelig og hensiktsmessig som grunnlag for vår konklusjon.

Øvrig informasjon

Ledelsen er ansvarlig for øvrig informasjon. Øvrig informasjon består av årsberetning, men inkluderer ikke årsregnskapet og revisjonsberetningen.

Vår uttalelse om revisjonen av årsregnskapet dekker ikke øvrig informasjon, og vi attesterer ikke den øvrige informasjonen.

I forbindelse med revisjonen av årsregnskapet er det vår oppgave å lese øvrig informasjon med det formål å vurdere hvorvidt det foreligger vesentlig inkonsistens mellom øvrig informasjon og årsregnskapet, kunnskap vi har opparbeidet oss under revisjonen, eller hvorvidt den tilsynelatende inneholder vesentlig feilinformasjon. Dersom vi hadde konkludert med at den øvrige informasjonen inneholder vesentlig feilinformasjon er vi pålagt å rapportere det. Vi har ingenting å rapportere i så henseende.

Styrets og daglig leders ansvar for årsregnskapet

Styret og daglig leder (ledelsen) er ansvarlig for å utarbeide årsregnskapet i samsvar med lov og forskrifter, herunder for at det gir et rettviseende bilde i samsvar med regnskapslovens regler og god regnskapsskikk i Norge. Ledelsen er også ansvarlig for slik intern kontroll som den finner nødvendig for

Mazars AS
Org. no. 979 605 994



mazars

å kunne utarbeide et årsregnskap som ikke inneholder vesentlig feilinformasjon, verken som følge av misligheter eller utilsiktede feil.

Ved utarbeidelsen av årsregnskapet må ledelsen ta standpunkt til selskapets evne til fortsatt drift og opplyse om forhold av betydning for fortsatt drift. Forutsetningen om fortsatt drift skal legges til grunn for årsregnskapet så lenge det ikke er sannsynlig at virksomheten vil bli avvirket.

Revisors oppgaver og plikter ved revisjonen av årsregnskapet

Vårt mål er å oppnå betryggende sikkerhet for at årsregnskapet som helhet ikke inneholder vesentlig feilinformasjon, verken som følge av misligheter eller utilsiktede feil, og å avgi en revisjonsberetning som inneholder vår konklusjon. Betryggende sikkerhet er en høy grad av sikkerhet, men ingen garanti for at en revisjon utført i samsvar med lov, forskrift og god revisjonsskikk i Norge, herunder ISA-ene, alltid vil avdekke vesentlig feilinformasjon som eksisterer. Feilinformasjon kan oppstå som følge av misligheter eller utilsiktede feil. Feilinformasjon blir vurdert som vesentlig dersom den enkeltvis eller samlet med rimelighet kan forventes å påvirke økonomiske beslutninger som brukerne foretar basert på årsregnskapet.

Det henvises til <https://revisorforeningen.no/revisjonsberetninger> som inneholder en beskrivelse av revisors oppgaver og plikter.

Uttalelse om øvrige lovmessige krav

Konklusjon om årsberetningen

Basert på vår revisjon av årsregnskapet som beskrevet ovenfor, mener vi at opplysningene i årsberetningen om årsregnskapet, forutsetningen om fortsatt drift og forslaget til anvendelse av overskuddet er konsistente med årsregnskapet og i samsvar med lov og forskrifter.

Konklusjon om registrering og dokumentasjon

Basert på vår revisjon av årsregnskapet som beskrevet ovenfor, og kontrollhandlinger vi har funnet nødvendig i henhold til internasjonal standard for attestasjonsoppdrag (ISAE) 3000 «Attestasjonsoppdrag som ikke er revisjon eller forenklet revisorkontroll av historisk finansiell informasjon», mener vi at ledelsen har oppfylt sin plikt til å sørge for ordentlig og oversiktlig registrering og dokumentasjon av selskapets regnskapsopplysninger i samsvar med lov og god bokføringskikk i Norge.

Oslo, 3. mars 2021
Mazars AS

Alexander Hanevold
Statsautorisert revisor