



ÅRSREGNSKAPET FOR REGNSKAPSÅRET 2019 - GENERELL INFORMASJON

Enheten

Organisasjonsnummer: 999 127 746
Organisasjonsform: Aksjeselskap
Foretaksnavn: ØRNES BLOMSTER AS
Forretningsadresse: Ørnes Sentrum II
8150 ØRNES

Regnskapsår

Årsregnskapets periode: 01.01.2019 - 31.12.2019

Konsern

Morselskap i konsern: Nei

Regnskapsregler

Regler for små foretak benyttet: Ja
Benyttet ved utarbeidelsen av årsregnskapet til selskapet: Regnskapslovens alminnelige regler

Årsregnskapet fastsatt av kompetent organ

Bekreftet av representant for selskapet: Grete Annie Pettersen
Dato for fastsettelse av årsregnskapet: 28.08.2020

Grunnlag for avgivelse

År 2019: Årsregnskapet er elektronisk innlevert
År 2018: Tall er hentet fra elektronisk innlevert årsregnskap fra 2019

Det er ikke krav til at årsregnskapet m.v. som sendes til Regnskapsregisteret er undertegnet. Kontrollen på at dette er utført ligger hos revisor/enhetens øverste organ. Sikkerheten ivaretas ved at innsender har rolle/rettighet for innsending av årsregnskapet via Altinn, og ved at det bekreftes at årsregnskapet er fastsatt av kompetent organ.

Brønnøysundregistrene, 02.09.2021



Resultatregnskap

Beløp i: NOK	Note	2019	2018
RESULTATREGNSKAP			
Inntekter			
Salgsinntekt		2 906 008	2 881 190
Annen driftsinntekt		73 973	85 454
Sum inntekter		2 979 981	2 966 644
Kostnader			
Varekostnad		1 420 741	1 499 308
Lønnskostnad	4	881 712	828 682
Avskrivning	5	31 299	33 100
Annen driftskostnad	4	655 192	697 537
Sum kostnader		2 988 944	3 058 627
Driftsresultat		-8 963	-91 983
Finansinntekter og finanskostnader			
Annen finansinntekt		1 929	417
Sum finansinntekter		1 929	417
Annen finanskostnad		6 761	11 204
Sum finanskostnader		6 761	11 204
Netto finans		-4 832	-10 787
Ordinært resultat før skattekostnad		-13 795	-102 770
Skattekostnad på ordinært resultat	7		-21 228
Ordinært resultat etter skattekostnad		-13 795	-81 542
Årsresultat		-13 795	-81 542
Overføringer og disponeringer			
Overføringer annen egenkapital	2	-13 795	-81 542
Sum overføringer og disponeringer		-13 795	-81 542



Balanse

Beløp i: NOK	Note	2019	2018
BALANSE - EIENDELER			
Anleggsmidler			
Immaterielle eiendeler			
Utsatt skattefordel	7	42 814	42 814
Sum immaterielle eiendeler		42 814	42 814
Varige driftsmidler			
Tomter, bygninger og annen fast eiendom	5	46 000	53 500
Driftsløsøre, inventar, verktøy, kontormaskiner ol	5	4 001	27 800
Sum varige driftsmidler		50 001	81 300
Finansielle anleggsmidler			
Investeringer i aksjer og andeler		5 000	5 000
Sum finansielle anleggsmidler		5 000	5 000
Sum anleggsmidler		97 815	129 114
Omløpsmidler			
Varer			
Sum varer		173 722	237 315
Fordringer			
Kundefordringer		220 705	170 014
Andre fordringer		2 039	34 193
Sum fordringer		222 744	204 207
Bankinnskudd, kontanter og lignende			
Sum bankinnskudd, kontanter og lignende	6	322 991	373 745
Sum omløpsmidler		719 457	815 267
SUM EIENDELER		817 272	944 381

BALANSE - EGENKAPITAL OG GJELD



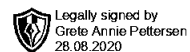
Balanse

Beløp i: NOK	Note	2019	2018
Egenkapital			
Innskutt egenkapital			
Aksjekapital	2, 3	30 000	30 000
Sum innskutt egenkapital		30 000	30 000
Opptjent egenkapital			
Annen egenkapital	2	360 256	374 051
Sum opptjent egenkapital		360 256	374 051
Sum egenkapital		390 256	404 051
Gjeld			
Langsiktig gjeld			
Annen langsiktig gjeld			
Gjeld til kredittinstitusjoner			22 859
Sum annen langsiktig gjeld			22 859
Sum langsiktig gjeld		0	22 859
Kortsiktig gjeld			
Leverandørgjeld		128 271	277 253
Skyldige offentlige avgifter	6	118 976	97 994
Annen kortsiktig gjeld		179 769	142 224
Sum kortsiktig gjeld		427 016	517 471
Sum gjeld		427 016	540 330
SUM EGENKAPITAL OG GJELD		817 272	944 381



Ørnes Blomster AS

Org.nr: 999 127 746



Årsrapport for 2019

- Årsregnskap
- Resultatregnskap
- Balanse
- Noter



Ørnes Blomster AS

Org.nr: 999 127 746

Legally signed by
Grete Annie Pettersen
28.08.2020

Resultatregnskap

	Note	2019	2018
Driftsinntekter			
Salgsinntekt		2 906 008	2 881 190
Annen driftsinntekt		73 973	85 454
Sum driftsinntekter		<u>2 979 981</u>	<u>2 966 644</u>
Driftskostnader			
Varekostnad		1 420 741	1 499 308
Lønnskostnad	4	881 712	828 682
Avskrivning	5	31 299	33 100
Annen driftskostnad	4	655 192	697 537
Sum driftskostnader		<u>2 988 944</u>	<u>3 058 627</u>
Driftsresultat		<u>-8 963</u>	<u>-91 983</u>
Finansinntekter og finanskostnader			
Annen finansinntekt		1 929	417
Annen finanskostnad		6 761	11 204
Netto finansposter		<u>-4 832</u>	<u>-10 787</u>
Ordinært resultat før skattekostnad		<u>-13 795</u>	<u>-102 770</u>
Skattekostnad på ordinært resultat	7	<u>0</u>	<u>-21 228</u>
Årsresultat		<u>-13 795</u>	<u>-81 542</u>
Overføringer og disponeringer			
Overføringer annen egenkapital	2	<u>-13 795</u>	<u>-81 542</u>



Ørnes Blomster AS

Org.nr: 999 127 746

Legally signed by
Grete Annie Pettersen
28.08.2020

Balanse pr. 31. desember

	Note	2019	2018
Anleggsmidler			
<i>Immaterielle eiendeler</i>			
Utsatt skattefordel	7	42 814	42 814
Sum immaterielle eiendeler		42 814	42 814
<i>Varige driftsmidler</i>			
Tomter, bygninger og annen fast eiendom	5	46 000	53 500
Driftsløsøre, inventar, verktøy, kontormaskiner ol	5	4 001	27 800
Sum varige driftsmidler		50 001	81 300
<i>Finansielle anleggsmidler</i>			
Investeringer i aksjer og andeler		5 000	5 000
Sum finansielle anleggsmidler		5 000	5 000
Sum anleggsmidler		97 815	129 114
Omløpsmidler			
Varer		173 722	237 315
<i>Fordringer</i>			
Kundefordringer		220 705	170 014
Andre fordringer		2 039	34 193
Sum fordringer		222 744	204 207
Bankinnskudd, kontanter og lignende	6	322 991	373 745
Sum omløpsmidler		719 457	815 267
Sum eiendeler		817 272	944 381



Ørnes Blomster AS

Org.nr: 999 127 746

Legally signed by
Grete Annie Pettersen
28.08.2020

Balanse pr. 31. desember

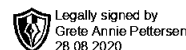
	Note	2019	2018
Egenkapital			
<i>Innskutt egenkapital</i>			
Aksjekapital	2, 3	30 000	30 000
Sum innskutt egenkapital		30 000	30 000
<i>Opptjent egenkapital</i>			
Annen egenkapital	2	360 256	374 051
Sum opptjent egenkapital		360 256	374 051
Sum egenkapital		390 256	404 051
Gjeld			
<i>Annen langsiktig gjeld</i>			
Gjeld til kredittinstitusjoner		0	22 859
Sum annen langsiktig gjeld		0	22 859
<i>Kortsiktig gjeld</i>			
Leverandørgjeld		128 271	277 253
Skyldige offentlige avgifter	6	118 976	97 994
Annen kortsiktig gjeld		179 769	142 224
Sum kortsiktig gjeld		427 016	517 471
Sum gjeld		427 016	540 330
Sum egenkapital og gjeld		817 272	944 381

Grete Annie Pettersen
daglig leder, styreleder



Ørnes Blomster AS

Org.nr: 999 127 746



Noter til regnskapet for 2019

Note 1 - Regnskapsprinsipper

Årsregnskapet er satt opp i samsvar med regnskapslovens bestemmelser og god regnskapsskikk for små foretak.

Klassifisering og vurdering av balanseposter

Omløpsmidler og kortsiktig gjeld omfatter poster som forfaller til betaling innen ett år etter balansedagen, samt poster som knytter seg til varekretsløpet. Øvrige poster er klassifisert som anleggsmiddel/langsiktig gjeld.

Omløpsmidler vurderes til laveste av anskaffelseskost og virkelig verdi. Kortsiktig gjeld balanseføres til nominelt beløp på etableringstidspunktet.

Anleggsmidler vurderes til anskaffelseskost, men nedskrives til virkelig verdi ved verdifall som ikke forventes å være forbigående. Anleggsmidler med begrenset økonomisk levetid avskrives planmessig. Langsiktig gjeld balanseføres til nominelt beløp på etableringstidspunktet.

Fordringer

Kundefordringer og andre fordringer er oppført i balansen til pålydende etter fradrag for avsetning til forventet tap. Avsetning til tap gjøres på grunnlag av individuelle vurderinger av de enkelte fordringene. I tillegg gjøres det for øvrige kundefordringer en uspesifisert avsetning for å dekke antatt tap.

Varebeholdninger

Lager av innkjøpte varer er verdsatt til laveste av anskaffelseskost og virkelig verdi. Anskaffelseskost vurderes etter FIFO- prinsippet. Egentilvirkede ferdigvarer og varer under tilvirkning er vurdert til full tilvirkningskost. Det foretas nedskrivning for påregnelig ukurans.

Note 2 - Egenkapital

	Aksjekapital	Annen egenkapital	Sum
Egenkapital 01.01.2019	30 000	374 051	404 051
Årsresultat	0	-13 795	-13 795
Egenkapital 31.12.2019	30 000	360 256	390 256

Note 3 - Aksjekapital og aksjonærinformasjon

Aksjekapitalen består av:

	Antall	Pålydende	Balanseført
Ordinære aksjer	300	100	30 000

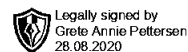
Oversikt over aksjonærene i selskapet pr. 31.12:

	Ordinære aksjer	Eierandel	Stemmeandel
Grete Pettersen	300	100 %	100 %



Ørnes Blomster AS

Org.nr: 999 127 746



Noter til regnskapet for 2019

Note 4 - Lønnskostnader, antall ansatte og lån til ansatte

Lønnskostnader	2019	2018
Lønninger	803 168	757 013
Arbeidsgiveravgift	45 155	39 360
Pensjonskostnader	11 659	11 784
Andre ytelser	21 731	20 271
Sum	<u>881 713</u>	<u>828 428</u>

Ytelser til ledende personer

	Lønn	Pensjonsutgifter	Andre godtgjørelser
Daglig leder, styreleder	360 977		4 392

Selskapet er pliktig til å ha tjenstepensjonsordning etter lov om obligatorisk tjenstepensjon. Selskapets pensjonsordning tilfredsstillt kravene i denne loven.

Selskapet har fravalgt revisjon og har derfor ingen kostnader knyttet til dette.

Note 5 - Varige driftsmidler

	Innredning	Driftsløsøre	Sum
Anskaffelseskost 01.01.	77 007	150 411	227 418
Anskaffelseskost 31.12.	77 007	150 411	227 418
Akk.avskrivning 31.12.	-31 007	-146 410	-177 417
Balanseført pr. 31.12.	46 000	4 001	50 001
Årets avskrivninger	7 500	23 799	31 299
Økonomisk levetid	5	10	
Avskrivningsplan	Lineær	Lineær	

Note 6 - Bankinnskudd

Bundne skattetrekksmidler utgjør	2019
	922
Skyldig forskuddstrekk Kr 18 193	



Ørnes Blomster AS

Org.nr: 999 127 746

Legally signed by
Grete Annie Pettersen
28.08.2020

Noter til regnskapet for 2019

Note 7 - Skatt

<i>Årets skattekostnad fordeler seg på:</i>	2019	2018
Årets skatteeffekt av endret skattesats	0	1 946
Endring utsatt skatt	0	-23 174
Årets totale skattekostnad	<u>0</u>	<u>-21 228</u>
 <i>Beregning av årets skattegrunnlag:</i>	 2019	 2018
Ordinært resultat før skattekostnad	-13 795	-102 770
Permanente forskjeller	4 180	2 011
Endring i midlertidige forskjeller	5 992	-23 355
Årets skattegrunnlag	<u>-3 623</u>	<u>-124 114</u>
 <i>Oversikt over midlertidige forskjeller</i>	 2019	 2018
Driftsmidler inkl goodwill	-76 487	-70 495
Sum	<u>-76 487</u>	<u>-70 495</u>
Akkumulert fremførbart underskudd før konsernbidrag	<u>-127 737</u>	<u>-124 114</u>
Netto midlertidige forskjeller pr 31.12	-204 224	-194 609
Forskjeller som ikke inngår i utsatt skatt/-skattefordel	-9 614	0
Sum	<u>-194 610</u>	<u>-194 609</u>
 Utsatt skattefordel/Utsatt skatt (22%)	-42 814	-42 814